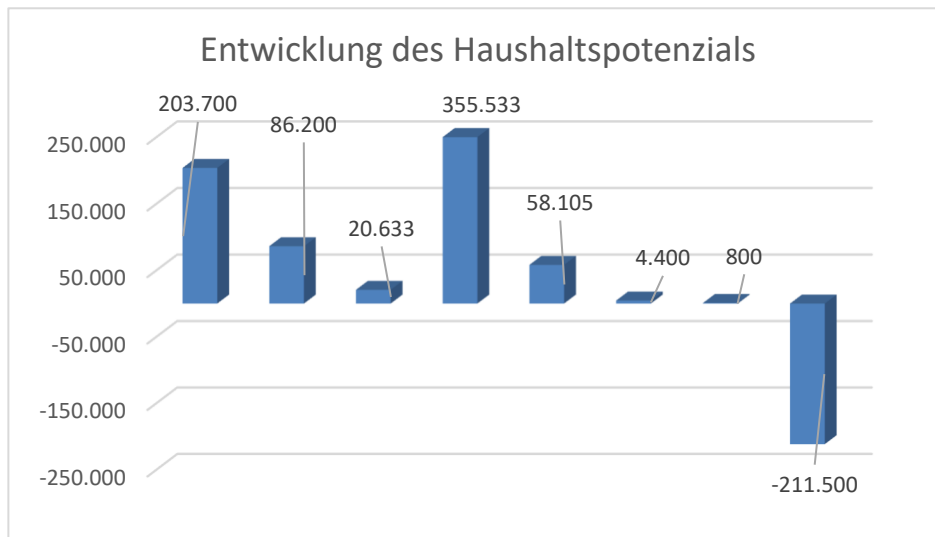


Gemeinde Schwarzenbach an der Pielach
Voranschlag 2025

Vorbericht
- interne Anlage b

Vorbericht zum Voranschlag 2025 gemäß § 3 der NÖ Gemeindehaushaltsverordnung (NÖ GHVO)

Entwicklung des Haushaltspotenzials



Haushaltspotential:

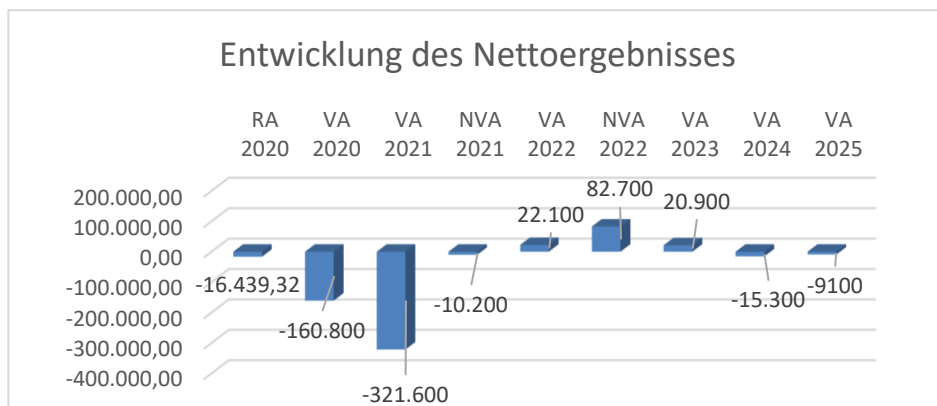
Differenz der wiederkehrenden Mittelaufbringungen abzüglich der wiederkehrenden Mittelverwendungen unter Berücksichtigung der entsprechenden Forderungen und Verbindlichkeiten.

Das Haushaltspotenzial ist eine wichtige Kenngröße und gibt die aktuelle Leistungsfähigkeit der Gemeinde wieder. Das schafft Vergleichbarkeit mit der bisherigen Rechtslage, aus der Überschüsse und Abgänge abzuleiten waren und dient der Transparenz.

Wenn das Haushaltspotenzial innerhalb des Zeitraumes des mittelfristigen Finanzplanes laufend negativ ist, ist ein Haushaltskonsolidierungskonzept zu erstellen (§ 72b Abs. 1 Z. 2 NÖ GO 1973).

Das negative Haushaltspotenzial wurde durch BZ II Mittel ausgeglichen.

Entwicklung des Nettoergebnisses



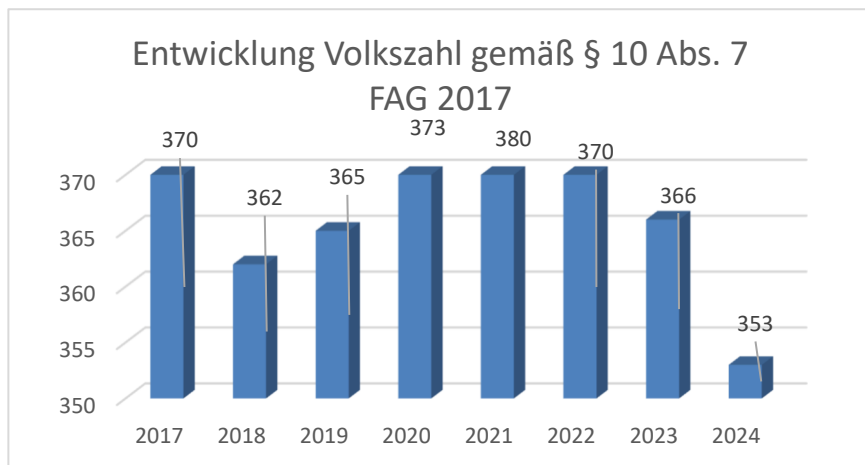
Erläuterung:

Beim Nettoergebnis handelt es sich um das Ergebnis des Ergebnisvoranschlags und ist erstmals für das Haushaltsjahr 2020 auszuweisen. Die Angaben zu den Vorjahren entfallen daher.

Ein positives Nettoergebnis bedeutet, dass die Erträge voraussichtlich ausreichend sein werden, die Aufwendungen für die kommunalen Leistungen (inklusive des Werteverzehrs des Anlagevermögens in Form der Abschreibungen) abzudecken.

Ein negatives Nettoergebnis heißt, dass dies nicht zur Gänze (in der Höhe des negativen Wertes) möglich ist.

Entwicklung der Volkszahl gemäß § 10 Abs. 7 FAG 2017, BGBl. I Nr. 116/2016 in der Fassung BGBl. I Nr. 106/2018

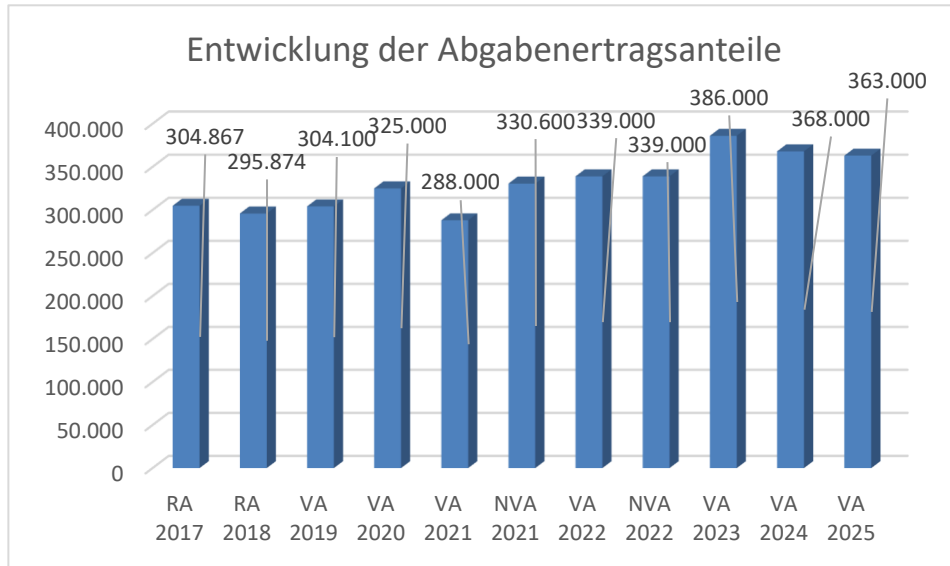


Erläuterung:

Die Volkszahl gemäß § 10 Abs. 7 FAG 2017 wird jährlich von der Bundesanstalt Statistik Austria zum Stichtag 31. Oktober festgestellt und wirkt mit dem Beginn des übernächsten Kalenderjahres. Sie dient für die Berechnung der Abgabenertragsanteile und darf nicht automatisch mit der Volkszahl für die Berechnung der Gemeinderatsmandate verwechselt werden.

Eine Erhöhung bzw. Verminderung der Volkszahl (jährlich) ist ein wesentlicher Indikator für die Berechnung der Abgabenertragsanteile.

Entwicklung der Abgabenertragsanteile

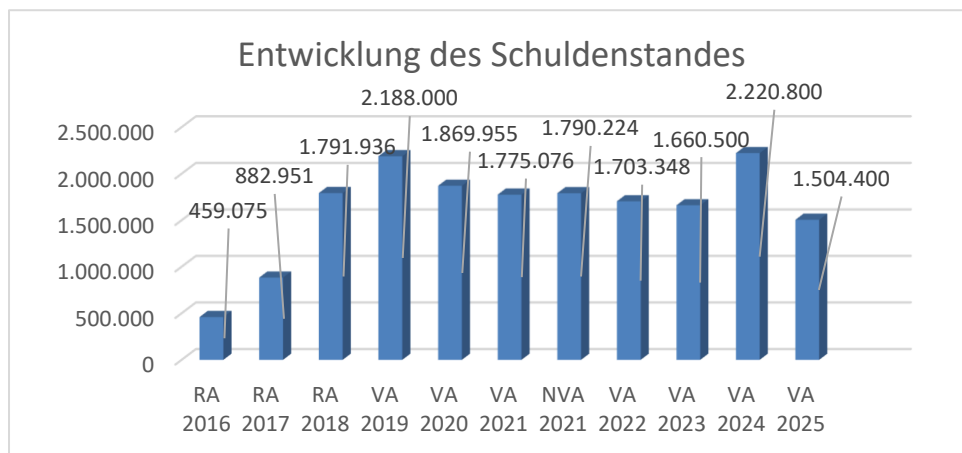


Erläuterung:

Die Gebietskörperschaften (Bund, Länder und Gemeinden) erhalten auf Basis des aktuellen Finanzausgleichs aus den gemeinschaftlichen Bundesabgaben (z.B. Umsatzsteuer, Körperschaftssteuer, Lohnsteuer, Versicherungssteuer, Mineralölsteuer, Normverbrauchsabgabe, Tabaksteuer udgl.) entsprechende Anteile. Im Bereich der Gemeinden spielen dabei die Volkszahl und der abgestufte Bevölkerungsschlüssel eine besondere Rolle. Die sogenannten „Abgabenertragsanteile“ bilden in den meisten Gemeinden die wichtigste Einnahmequelle.

Ein Steigen der Abgabenertragsanteile weist auch auf eine Erhöhung der Volkszahl hin.

Entwicklung des Schuldenstandes



Erläuterung:

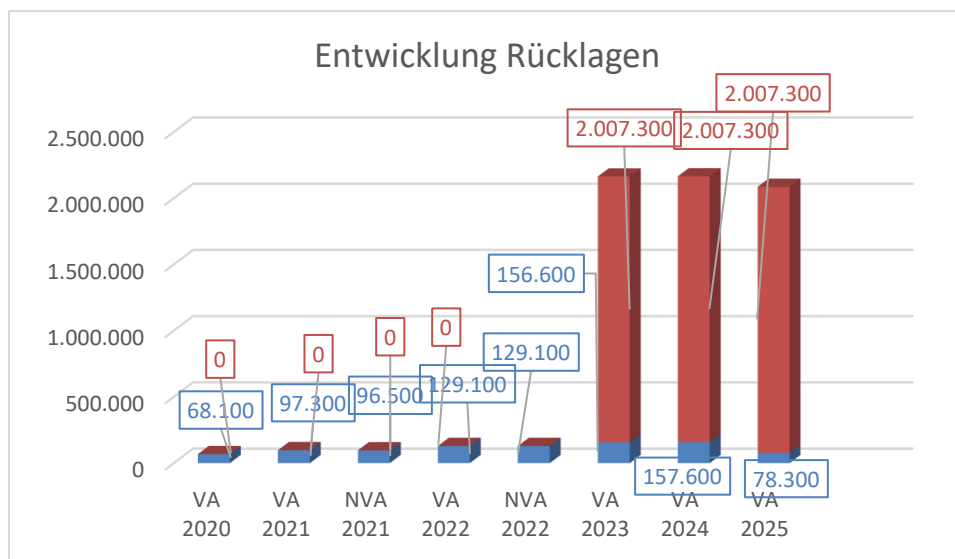
Die Entwicklung des Schuldenstandes zeigt auf, inwieweit der Schuldenstand über die Jahre erhöht oder reduziert wird.

Begründung durch die Gemeinde:

Die Erhöhung des Schuldenstandes ab Rechnungsabschluss 2018 ist auf die Errichtung der Abwasserbeseitigungsanlage mit Kanalstrang der zum größten Teil mit Darlehen finanziert wurde.

Die Erhöhung im VA 2024 wird durch die Investition in den Straßenbau „Gemeindestraße Hofstatt Kowald“ begründet.

Entwicklung der Rücklagen mit und ohne Zahlungsmittelreserve



Erläuterung:

Die Entwicklung der Rücklagen zeigt an, inwieweit Rücklagen vorhanden sind und ob Rücklagen aufgebaut bzw. aufgebraucht werden.

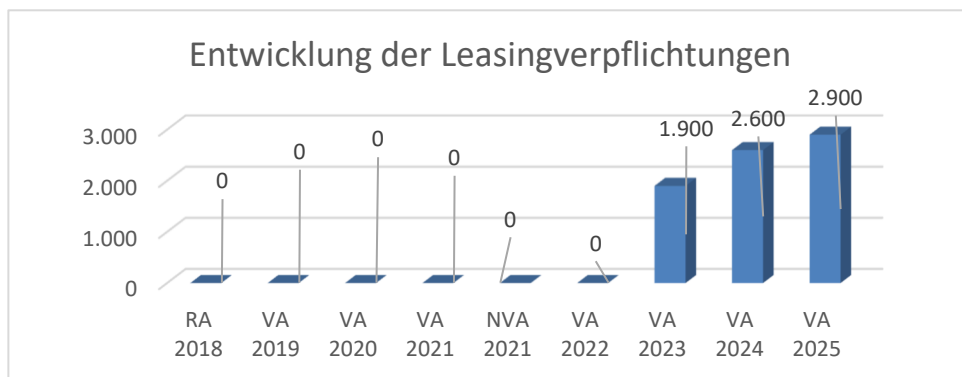
Blauer Balken Rücklagen mit Zahlungsmittelreserve.

Roter Balken Rücklagen ohne Zahlungsmittelreserve.

Begründung durch die Gemeinde:

Die geplante Zuweisung an Rücklagen mit Zahlungsmittelreserve setzt sich aus den Rücklagen für Jubiläums- und Abfertigungszahlungen sowie einer Rücklage zum Ankauf eines Feuerwehrautos zusammen. Die Rücklage ohne Zahlungsmittelreserve ist die Rücklage der Eröffnungsbilanz.

Entwicklung der Leasingverpflichtungen



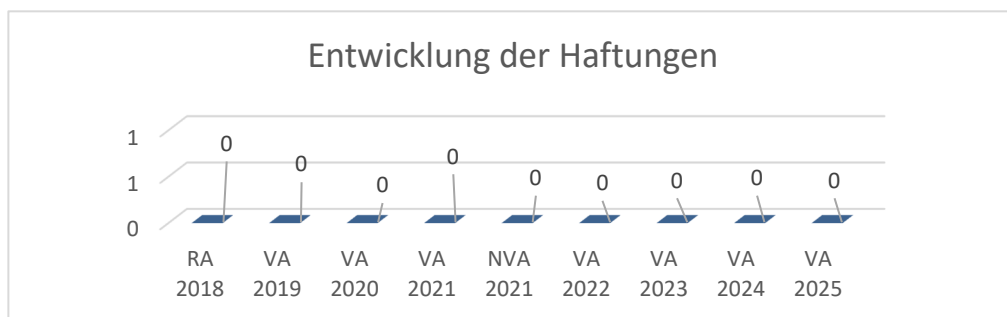
Erläuterung:

Bei den Leasingverpflichtungen handelt es sich nicht um Finanzschulden (z.B. Darlehen), sondern um Verwaltungsschulden. Unabhängig davon stellen Leasingverbindlichkeiten Leistungsverpflichtungen für die Gemeinden dar und sind daher bei einer allfälligen Finanzlagenberechnung entsprechend zu berücksichtigen. Die Leasingverpflichtungen sind mit Beginn des Jahres 2020 in einer eigenen Anlage gemäß VRV 2015 festzuhalten.

Begründung durch die Gemeinde:

Die Gemeinde hat derzeit noch 0,25 Jahre ein Leasing für den Drucker am Gemeindeamt, dieses wurde vor dem VA 2023 leider nicht als Leasing dargestellt. Im VA 2024 wird eine Ersatzanschaffung getätigt.

Entwicklung der Haftungen



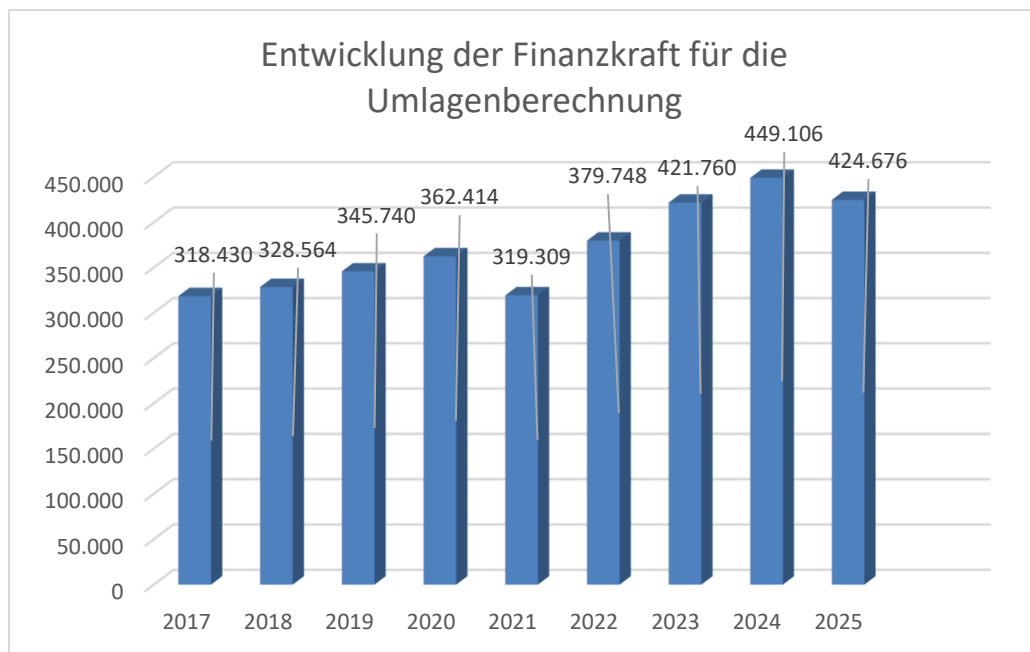
Erläuterung:

Eine Gemeinde darf Bürgschaften und sonstige Haftungen nur übernehmen, wenn hierfür ein besonderes Interesse der Gemeinde gegeben ist, der Schuldner nachweist, dass eine ordnungsgemäße Verzinsung und Tilgung gesichert ist, die Haftungen befristet sind, der Betrag, für den gehaftet wird, ziffernmäßig bestimmt ist und die Gemeinde den daraus folgenden Zahlungsverpflichtungen nachkommen kann (vgl. § 78 Abs. 1 NÖ Gemeindeordnung 1973).

Begründung durch die Gemeinde:

Die Gemeinde hat keine Haftungen.

Entwicklung der Finanzkraft für die Umlagenberechnung



Erläuterung:

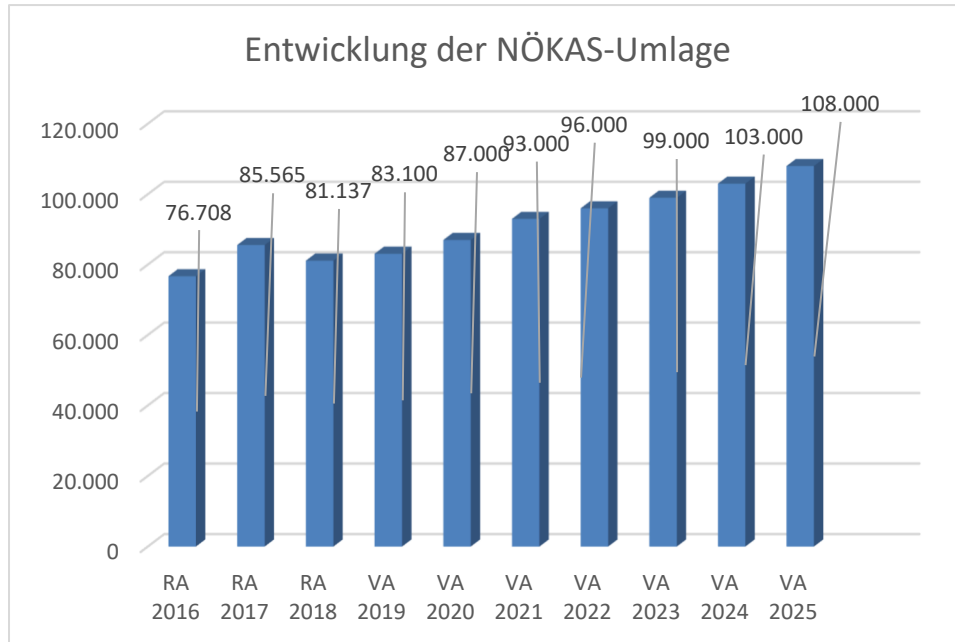
Die Finanzkraft einer Gemeinde wird aus den

- Erträgen der ausschließlichen Gemeindeabgaben ohne die Gebühren für die Benützung von Gemeindeeinrichtungen und -anlagen und ohne die Interessentenbeiträge von Grundstückseigentümern und Anrainern und
- Ertragsanteilen an den gemeinschaftlichen Bundesabgaben ohne Spielbankenabgaben ermittelt.

Basis für die Ermittlung der Finanzkraft sind die tatsächlichen Beträge aufgrund der Rechnungsabschlüsse.

Die Darstellung der Entwicklung der Finanzkraft für die Umlagenberechnung hat insbesondere auf die Beitragsleistung der Gemeinden zum NÖ Krankenanstaltensprengel (NÖKAS) und zur Sozialumlage Auswirkungen. Eine Erhöhung oder Reduktion/Verminderung der Finanzkraft wirkt sich unmittelbar auf die Beitragsleistung aus.

Entwicklung der NÖKAS-Umlage



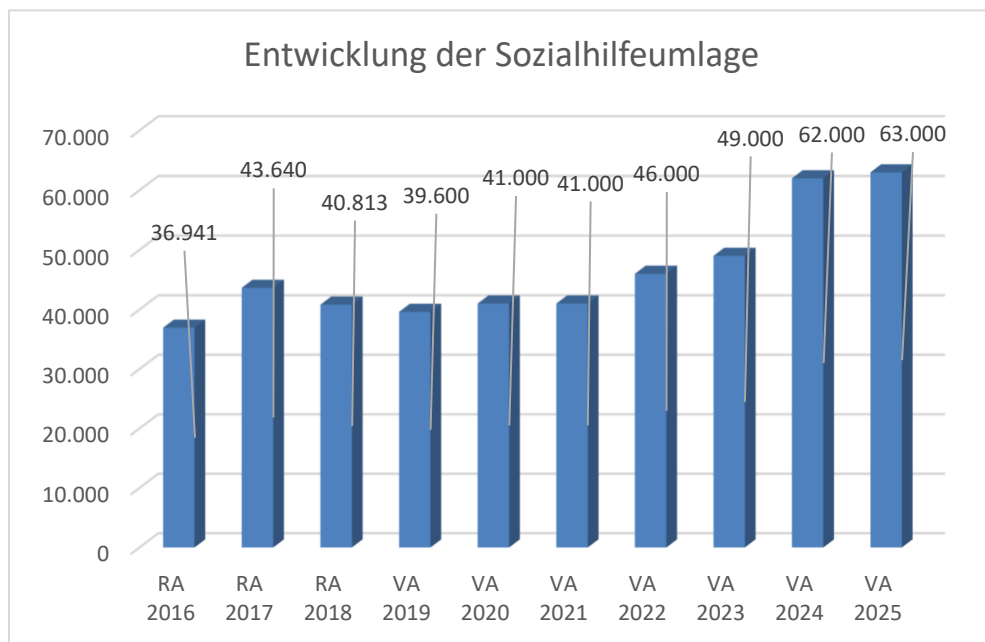
Erläuterung:

Das Landesgebiet ist Beitragsbezirk und Krankenanstaltensprengel für alle öffentlichen Krankenanstalten in Niederösterreich. Beitragsbezirk und Krankenanstaltensprengel sind ein Gemeindeverband. Dem Gemeindeverband gehören alle Gemeinden Niederösterreichs an. Der Gemeindeverband ist juristische Person, er hat seinen Sitz am Sitz der Landesregierung und trägt die Bezeichnung "NÖ Krankenanstaltensprengel" (§ 61 Abs. 1 NÖ Krankenanstaltengesetz - NÖ KAG).

Die Gemeinden haben an den NÖ Krankenanstaltensprengel monatliche Beiträge zu leisten. Berechnungsgrundlage bilden dabei die Volkszahl und die Finanzkraft der Gemeinden. Steigerungen bei der Volkszahl und bei der Finanzkraft führen daher zu höheren Beitragsleistungen bei den Gemeinden.

Diese monatlichen Beiträge werden von den der Gemeinde gebührenden monatlichen Vorschüssen auf die Ertragsanteile an den gemeinschaftlichen Bundesabgaben einbehalten.

Entwicklung der Sozialhilfeumlage



Erläuterung:

Die Gemeinden haben jährlich einen Beitrag zu den vom Land zu tragenden Kosten der Sozialhilfe, die nicht durch Kostenbeitrags- und Ersatzleistungen oder durch sonstige für Zwecke der Sozialhilfe bestimmte Zuschüsse gedeckt sind, in der Höhe von 50 % an das Land zu entrichten (§ 44 NÖ Sozialhilfe-Ausführungsgesetz – NÖ SAG).

Die Leistungen für die Sozialhilfe-Umlage werden von der Landesregierung auf die einzelnen Gemeinden nach ihrer Finanzkraft (Finanzkraft für die Umlagenberechnung) aufgeteilt.

Diese monatlichen Beiträge werden von den der Gemeinde gebührenden monatlichen Vorschüssen auf die Ertragsanteile an den gemeinschaftlichen Bundesabgaben einbehalten.

Ergebnishaushalt Gesamt 1. Ebene (Anlage 1a)
- interne Vergütungen enthalten

Voranschlag 2025

Gemeinde Schwarzenbach an der Pielach

Ergebnishaushalt Gesamt 1. Ebene (Anlage 1a) - interne Vergütungen enthalten

MVAG	Mittelverwendungs- und -aufbringungsgruppen (1. Ebene)	VA 2025	VA 2024	RA 2023
211	Erträge aus der operativen Verwaltungstätigkeit	585.700,00	596.500,00	575.118,57
212	Erträge aus Transfers	628.300,00	549.500,00	501.248,16
213	Finanzerträge	200,00	200,00	3.819,93
21	Summe Erträge	1.214.200,00	1.146.200,00	1.080.186,66
221	Personalaufwand	292.600,00	277.100,00	198.640,16
222	Sachaufwand	561.100,00	562.300,00	622.261,45
223	Transferaufwand	291.100,00	224.300,00	213.766,42
224	Finanzaufwand	77.500,00	52.800,00	62.822,00
22	Summe Aufwendungen	1.222.300,00	1.116.500,00	1.097.490,03
SA0	Saldo (0) Nettoergebnis (21 - 22)	-8.100,00	29.700,00	-17.303,37
230	Entnahmen von Haushaltsrücklagen			18.070,65
240	Zuweisungen an Haushaltsrücklagen	1.000,00	1.000,00	4.391,60
SA01	Saldo (01) Haushaltsrücklagen (230 - 240)	-1.000,00	-1.000,00	13.679,05
SA00	Saldo (00) Nettoergebnis nach Haushaltsrücklagen (Saldo 0 + Saldo 01)	-9.100,00	28.700,00	-3.624,32

Finanzierungshaushalt Gesamt 1. Ebene (Anlage 1b)
- interne Vergütungen enthalten

MVAG	Mittelverwendungs- und -aufbringungsgruppen (1. Ebene)	VA 2025	VA 2024	RA 2023
OPERATIVE GEBARUNG				
311	Einzahlungen aus operativer Verwaltungstätigkeit	543.200,00	593.500,00	573.990,50
312	Einzahlungen aus Transfers	561.700,00	483.300,00	436.449,59
313	Einzahlungen aus Finanzerträgen	200,00	200,00	3.819,93
31	Summe Einzahlungen operative Gebarung	1.105.100,00	1.077.000,00	1.014.260,02
321	Auszahlungen aus Personalaufwand	292.600,00	277.100,00	198.640,16
322	Auszahlungen aus Sachaufwand	327.500,00	339.900,00	430.392,60
323	Auszahlungen aus Transfers	290.200,00	223.400,00	211.766,42
324	Auszahlungen aus Finanzaufwand	77.500,00	52.800,00	62.822,00
32	Summe Auszahlungen operative Gebarung	987.800,00	893.200,00	903.621,18
SA1	Saldo (1) Geldfluss aus der operativen Gebarung (31 – 32)	117.300,00	183.800,00	110.638,84
INVESTIVE GEBARUNG				
331	Einzahlungen aus der Investitionstätigkeit			
332	Einzahlungen aus der Rückzahlung von Darlehen sowie gewährten Vorschüssen			
333	Einzahlungen aus Kapitaltransfers	363.500,00	564.200,00	157.011,32
33	Summe Einzahlungen investive Gebarung	363.500,00	564.200,00	157.011,32
341	Auszahlungen aus der Investitionstätigkeit	436.000,00	844.400,00	223.157,64
342	Auszahlungen aus der Gewährung von Darlehen sowie gewährten Vorschüssen			
343	Auszahlungen aus Kapitaltransfers	900,00	900,00	1.500,00
34	Summe Auszahlungen investive Gebarung	436.900,00	845.300,00	224.657,64
SA2	Saldo (2) Geldfluss aus der investiven Gebarung (33 – 34)	-73.400,00	-281.100,00	-67.646,32
SA3	Saldo (3) Nettofinanzierungssaldo (Saldo 1 + Saldo 2)	43.900,00	-97.300,00	42.992,52

MVAG	Mittelverwendungs- und -aufbringungsgruppen (1. Ebene)	VA 2025	VA 2024	RA 2023
FINANZIERUNGSTÄTIGKEIT				
351	Einzahlungen aus der Aufnahme von Finanzschulden	1.200,00	768.800,00	1.127,86
353	Einzahlungen infolge eines Kapitaltausches bei derivativen Finanzinstrumenten mit Grundgeschäft			
355	Einzahlungen aus dem Abgang von Finanzinstrumenten			
35	Summe Einzahlungen aus der Finanzierungstätigkeit	1.200,00	768.800,00	1.127,86
361	Auszahlungen aus der Tilgung von Finanzschulden	420.000,00	648.500,00	54.965,47
363	Auszahlungen infolge eines Kapitaltausches bei derivativen Finanzinstrumenten mit Grundgeschäft			
365	Auszahlungen für den Erwerb von Finanzinstrumenten			
36	Summe Auszahlungen aus der Finanzierungstätigkeit	420.000,00	648.500,00	54.965,47
SA4	Saldo (4) Geldfluss aus der Finanzierungstätigkeit (35 – 36)	-418.800,00	120.300,00	-53.837,61
SA5	Saldo (5) Geldfluss aus der voranschlagswirksamen Gebarung (Saldo 3 + Saldo 4)	-374.900,00	23.000,00	-10.845,09

Ergebnishaushalt Gesamt 1. und 2. Ebene (Anlage 1a)
- interne Vergütungen enthalten

Voranschlag 2025

Gemeinde Schwarzenbach an der Pielach

Ergebnishaushalt Gesamt 1. und 2. Ebene (Anlage 1a) - interne Vergütungen enthalten

MVAG	Mittelverwendungs- und aufbringungsgruppen (1. und 2. Ebene)	VA 2025	VA 2024	RA 2023
211	Erträge aus der operativen Verwaltungstätigkeit	585.700,00	596.500,00	575.118,57
2111	Erträge aus eigenen Abgaben	71.700,00	96.700,00	95.785,09
2112	Erträge aus Ertragsanteilen	363.000,00	368.000,00	369.456,57
2113	Erträge aus Gebühren	77.500,00	77.900,00	66.349,51
2114	Erträge aus Leistungen	8.500,00	8.100,00	9.417,19
2115	Erträge aus Besitz und wirtschaftlicher Tätigkeit	17.500,00	25.900,00	23.530,76
2116	Erträge aus Veräußerung und sonstige Erträge	47.500,00	19.900,00	10.579,45
2117	Nicht finanzierungswirksame operative Erträge			
212	Erträge aus Transfers	628.300,00	549.500,00	501.248,16
2121	Transferertrag von Trägern des öffentlichen Rechts	561.600,00	483.200,00	436.449,59
2122	Transferertrag von Beteiligungen			
2123	Transferertrag von Unternehmen (mit Finanzunternehmen)			
2124	Transferertrag von Haushalten und Organisationen ohne Erwerbscharakter	100,00	100,00	
2125	Transferertrag vom Ausland			
2126	Investitions- und Tilgungszuschüsse zwischen Unternehmungen und Betrieben der Gebietskörperschaft und der Gebietskörperschaft			
2127	Nicht finanzierungswirksamer Transferertrag	66.600,00	66.200,00	64.798,57
213	Finanzerträge	200,00	200,00	3.819,93
2131	Erträge aus Zinsen	200,00	200,00	3.819,93
2132	Erträge aus Zinsen aus derivativen Finanzinstrumenten mit und ohne Grundgeschäft			
2133	Erträge aus Gewinnentnahmen von marktbestimmten Betrieben			
2134	Sonstige Finanzerträge			
2135	Erträge aus Dividenden/Gewinnausschüttungen			
2136	Sonstige nicht finanzierungswirksame Finanzerträge			
21	Summe Erträge	1.214.200,00	1.146.200,00	1.080.186,66
221	Personalaufwand	292.600,00	277.100,00	198.640,16
2211	Personalaufwand (Bezüge, Nebengebühren, Mehrleistungen)	229.300,00	216.700,00	156.059,02
2212	Gesetzlicher und freiwilliger Sozialaufwand	63.300,00	60.400,00	42.581,14
2213	Sonstiger Personalaufwand			
2214	Nicht finanzierungswirksamer Personalaufwand			
222	Sachaufwand	561.100,00	562.300,00	622.261,45
2221	Gebrauchs- und Verbrauchsgüter, Handelswaren	35.700,00	26.800,00	37.227,50
2222	Verwaltungs- und Betriebsaufwand	49.400,00	52.100,00	64.311,82
2223	Leasing- und Mietaufwand	13.400,00	12.700,00	12.049,82
2224	Instandhaltung	27.400,00	18.800,00	63.962,65
2225	Sonstiger Sachaufwand	244.100,00	232.500,00	255.099,16
2226	Nicht finanzierungswirksamer Sachaufwand	191.100,00	219.400,00	189.610,50

Voranschlag 2025

Gemeinde Schwarzenbach an der Pielach

Ergebnishaushalt Gesamt 1. und 2. Ebene (Anlage 1a) - interne Vergütungen enthalten

MVAG	Mittelverwendungs- und aufbringungsgruppen (1. und 2. Ebene)	VA 2025	VA 2024	RA 2023
223	Transferaufwand	291.100,00	224.300,00	213.766,42
2231	Transferaufwand an Träger des öffentlichen Rechts	255.800,00	193.700,00	178.161,02
2232	Transferaufwand an Beteiligungen			
2233	Transferaufwand an Unternehmen (mit Finanzunternehmen)	2.500,00	2.500,00	5.950,00
2234	Transferaufwand an Haushalte und Organisationen ohne Erwerbscharakter	32.800,00	28.100,00	29.655,40
2235	Transferaufwand an das Ausland			
2236	Investitions- und Tilgungszuschüsse zwischen Unternehmungen und Betrieben der Gebietskörperschaft und der Gebietskörperschaft			
2237	Nicht finanzierungswirksamer Transferaufwand			
224	Finanzaufwand	77.500,00	52.800,00	62.822,00
2241	Aufwendungen für Zinsen	76.600,00	52.000,00	61.989,03
2242	Zinsen und sonstige Aufwendungen aus derivativen Finanzinstrumenten mit und ohne Grundgeschäft			
2243	Gewinnentnahmen von Unternehmungen und marktbestimmten Betrieben der Gebietskörperschaft (innerhalb der Gebietskörperschaft)			
2244	Sonstiger Finanzaufwand	900,00	800,00	832,97
2245	Nicht finanzierungswirksamer Finanzaufwand			
22	Summe Aufwendungen	1.222.300,00	1.116.500,00	1.097.490,03
SA0	Saldo (0) Nettoergebnis (21 - 22)	-8.100,00	29.700,00	-17.303,37
230	Entnahmen von Haushaltsrücklagen	0,00	0,00	18.070,65
2301	Entnahmen von Haushaltsrücklagen			18.070,65
240	Zuweisungen an Haushaltsrücklagen	1.000,00	1.000,00	4.391,60
2401	Zuweisungen an Haushaltsrücklagen	1.000,00	1.000,00	4.391,60
SA01	Saldo (01) Haushaltsrücklagen (230 - 240)	-1.000,00	-1.000,00	13.679,05
SA00	Saldo (00) Nettoergebnis nach Haushaltsrücklagen (Saldo 0 + Saldo 01)	-9.100,00	28.700,00	-3.624,32

Finanzierungshaushalt Gesamt 1. und 2. Ebene (Anlage 1b)
- interne Vergütungen enthalten

Voranschlag 2025

Gemeinde Schwarzenbach an der Pielach

Finanzierungshaushalt Gesamt 1. und 2. Ebene (Anlage 1b) - interne Vergütungen enthalten

MVAG	Mittelverwendungs- und aufbringungsgruppen (1. und 2. Ebene)	VA 2025	VA 2024	RA 2023
311	Einzahlungen aus operativer Verwaltungstätigkeit	543.200,00	593.500,00	573.990,50
3111	Einzahlungen aus eigenen Abgaben	71.700,00	96.700,00	95.696,76
3112	Einzahlungen aus Ertragsanteilen	363.000,00	368.000,00	369.456,57
3113	Einzahlungen aus Gebühren	77.500,00	77.900,00	64.831,69
3114	Einzahlungen aus Leistungen	8.500,00	8.100,00	9.895,27
3115	Einzahlungen aus Besitz und wirtschaftlicher Tätigkeit	17.500,00	25.900,00	23.530,76
3116	Einzahlungen aus Veräußerung von geringwertigen Wirtschaftsgütern (GWG) und sonstige Einzahlungen	5.000,00	16.900,00	10.579,45
312	Einzahlungen aus Transfers	561.700,00	483.300,00	436.449,59
3121	Transferzahlungen von Trägern des öffentlichen Rechts	561.600,00	483.200,00	436.449,59
3122	Transferzahlungen von Beteiligungen			
3123	Transferzahlungen von Unternehmen (inkl. Finanzunternehmen)			
3124	Transferzahlungen von Haushalten und Organisationen ohne Erwerbscharakter	100,00	100,00	
3125	Transferzahlungen vom Ausland			
3126	Investitions- und Tilgungszuschüsse zwischen Unternehmungen und Betrieben der Gebietskörperschaft und der Gebietskörperschaft			
313	Einzahlungen aus Finanzerträgen	200,00	200,00	3.819,93
3131	Einzahlungen aus Zinserträgen	200,00	200,00	3.819,93
3132	Einzahlungen aus Zinsen aus derivativen Finanzinstrumenten mit und ohne Grundgeschäft			
3133	Einzahlungen aus Gewinnentnahmen von marktbestimmten Betrieben			
3134	Sonstige Einzahlungen aus Finanzerträgen			
3135	Einzahlungen aus Dividenden/Gewinnausschüttungen			
31	Summe Einzahlungen operative Gebarung	1.105.100,00	1.077.000,00	1.014.260,02
321	Auszahlungen aus Personalaufwand	292.600,00	277.100,00	198.640,16
3211	Auszahlungen für Personalaufwand (Bezüge, Nebengebühren, und Mehrleistungsvergütungen)	229.300,00	216.700,00	156.059,02
3212	Auszahlungen für gesetzliche und freiwillige Sozialaufwendungen	63.300,00	60.400,00	42.581,14
3213	Auszahlungen aus sonstigem Personalaufwand			
322	Auszahlungen aus Sachaufwand	327.500,00	339.900,00	430.392,60
3221	Auszahlungen für Gebrauchs- und Verbrauchsgüter, Handelswaren	35.700,00	26.800,00	37.334,45
3222	Auszahlungen für Verwaltungs- und Betriebsaufwand	49.400,00	52.100,00	64.311,82
3223	Auszahlungen für Leasing- und Mietaufwand	13.400,00	12.700,00	11.684,82
3224	Auszahlungen für Instandhaltung	27.400,00	18.800,00	62.844,25
3225	Sonstige Auszahlungen aus Sachaufwand	201.600,00	229.500,00	254.217,26
3226	Auszahlungen aus der Inanspruchnahme von Haftungen			
323	Auszahlungen aus Transfers	290.200,00	223.400,00	211.766,42
3231	Transferzahlungen an Träger des öffentlichen Rechts	255.800,00	193.700,00	178.161,02
3232	Transferzahlungen an Beteiligungen			
3233	Transferzahlungen an Unternehmen (inkl. Finanzunternehmen)	2.500,00	2.500,00	5.950,00

MVAG	Mittelverwendungs- und aufbringungsgruppen (1. und 2. Ebene)	VA 2025	VA 2024	RA 2023
3234	Transferzahlungen an Haushalte und Organisationen ohne Erwerbscharakter	31.900,00	27.200,00	27.655,40
3235	Transferzahlungen an das Ausland			
3236	Investitions- und Tilgungszuschüsse zwischen Unternehmungen und Betrieben der Gebietskörperschaft und der Gebietskörperschaft			
324	Auszahlungen aus Finanzaufwand	77.500,00	52.800,00	62.822,00
3241	Auszahlungen für Zinsen	76.600,00	52.000,00	61.989,03
3242	Auszahlungen für Zinsen aus derivativen Finanzinstrumenten mit und ohne Grundgeschäft			
3243	Auszahlungen aus Gewinnentnahmen von marktbestimmten Betrieben			
3244	Sonstige Auszahlungen aus Finanzaufwendungen	900,00	800,00	832,97
32	Summe Auszahlungen operative Gebarung	987.800,00	893.200,00	903.621,18
SA1	Saldo (1) Geldfluss aus der operativen Gebarung (31 – 32)	117.300,00	183.800,00	110.638,84
331	Einzahlungen aus der Investitionstätigkeit	0,00	0,00	0,00
3311	Einzahlungen aus der Veräußerung von immateriellem Vermögen			
3312	Einzahlungen aus der Veräußerung von Grundstücken und Grundstückeinrichtungen			
3313	Einzahlungen aus der Veräußerung von Gebäuden und Bauten			
3314	Einzahlungen aus der Veräußerung von technischen Anlagen, Fahrzeugen und Maschinen			
3315	Einzahlungen aus der Veräußerung von Amts-, Betriebs- und Geschäftsausstattung			
3316	Einzahlungen aus der Veräußerung von Kulturgütern			
3317	Einzahlungen aus der Veräußerung von Beteiligungen			
3318	Einzahlungen aus der Veräußerung von kofinanzierten Schutzbauten			
332	Einzahlungen aus der Rückzahlung von Darlehen sowie gewährten Vorschüssen	0,00	0,00	0,00
3321	Einzahlungen aus Darlehen an Träger des öffentlichen Rechts			
3322	Einzahlungen aus Darlehen an Beteiligungen			
3323	Einzahlungen aus Darlehen an Unternehmen und Haushalte			
3325	Einzahlungen aus Vorschüssen und Anzahlungen			
333	Einzahlungen aus Kapitaltransfers	363.500,00	564.200,00	157.011,32
3331	Kapitaltransferzahlungen von Trägern des öffentlichen Rechts	351.500,00	541.200,00	153.991,22
3332	Kapitaltransferzahlungen von Beteiligungen			
3333	Kapitaltransferzahlungen von Unternehmen			
3334	Kapitaltransferzahlungen von Haushalten und Organisationen ohne Erwerbscharakter	12.000,00	23.000,00	3.020,10
3335	Kapitaltransferzahlungen vom Ausland			
33	Summe Einzahlungen investive Gebarung	363.500,00	564.200,00	157.011,32
341	Auszahlungen aus der Investitionstätigkeit	436.000,00	844.400,00	223.157,64
3411	Auszahlungen für den Erwerb von immateriellem Vermögen			18.308,00
3412	Auszahlungen für den Erwerb von Grundstücken und Grundstückseinrichtungen	360.000,00	715.000,00	141.990,37

Voranschlag 2025

Gemeinde Schwarzenbach an der Pielach

Finanzierungshaushalt Gesamt 1. und 2. Ebene (Anlage 1b) - interne Vergütungen enthalten

MVAG	Mittelverwendungs- und aufbringungsgruppen (1. und 2. Ebene)	VA 2025	VA 2024	RA 2023
3413	Auszahlungen für den Erwerb von Gebäuden und Bauten		106.000,00	31.325,03
3414	Auszahlungen für den Erwerb von technischen Anlagen, Fahrzeugen und Maschinen	24.000,00	22.000,00	10.099,25
3415	Auszahlungen für den Erwerb von Amts-, Betriebs- und Geschäftsausstattung	52.000,00	1.400,00	21.434,99
3416	Auszahlungen für den Erwerb von Kulturgütern			
3417	Auszahlungen für den Erwerb von Beteiligungen			
3418	Auszahlungen für den Erwerb von kofinanzierten Schutzbauten			
342	Auszahlungen aus der Gewährung von Darlehen sowie gewährten Vorschüssen	0,00	0,00	0,00
3421	Auszahlungen von Darlehen an Träger des öffentlichen Rechts			
3422	Auszahlungen von Darlehen an Beteiligungen			
3423	Auszahlungen von Darlehen an Unternehmen und Haushalte			
3425	Auszahlungen von Vorschüssen und Anzahlungen			
343	Auszahlungen aus Kapitaltransfers	900,00	900,00	1.500,00
3431	Kapitaltransferzahlungen an Träger des öffentlichen Rechts			
3432	Kapitaltransferzahlungen an Beteiligungen			
3433	Kapitaltransferzahlungen an Unternehmen (Finanzunternehmen)			
3434	Kapitaltransferzahlungen an Haushalte und Organisationen ohne Erwerbscharakter	900,00	900,00	1.500,00
3435	Kapitaltransferzahlungen an das Ausland			
34	Summe Auszahlungen investive Gebarung	436.900,00	845.300,00	224.657,64
SA2	Saldo (2) Geldfluss aus der investiven Gebarung (33 – 34)	-73.400,00	-281.100,00	-67.646,32
SA3	Saldo (3) Nettofinanzierungssaldo (Saldo 1 + Saldo 2)	43.900,00	-97.300,00	42.992,52
351	Einzahlungen aus der Aufnahme von Finanzschulden	1.200,00	768.800,00	1.127,86
3511	Einzahlungen aus empfangenen Darlehen von öffentlichen Körperschaften und Rechtsträgern	1.200,00	1.200,00	1.127,86
3512	Einzahlungen aus empfangenen Darlehen von Beteiligungen			
3513	Einzahlungen aus empfangenen Darlehen von Unternehmen und privaten Haushalten			
3514	Einzahlungen aus Finanzschulden (Finanzunternehmen)		767.600,00	
3515	Einzahlungen aus Aufnahmen von Leasingverbindlichkeiten			
353	Einzahlungen infolge eines Kapitaltausches bei derivativen Finanzinstrumenten mit Grundgeschäft	0,00	0,00	0,00
3530	Einzahlungen infolge eines Kapitaltausches bei derivativen Finanzinstrumenten mit Grundgeschäft			
355	Einzahlungen aus dem Abgang von Finanzinstrumenten	0,00	0,00	0,00
3550	Einzahlungen aus dem Abgang von Finanzinstrumenten			
35	Summe Einzahlungen aus der Finanzierungstätigkeit	1.200,00	768.800,00	1.127,86
361	Auszahlungen aus der Tilgung von Finanzschulden	420.000,00	648.500,00	54.965,47
3611	Auszahlungen aus empfangenen Darlehen von öffentlichen Körperschaften und Rechtsträgern			

MVAG	Mittelverwendungs- und aufbringungsgruppen (1. und 2. Ebene)	VA 2025	VA 2024	RA 2023
3612	Auszahlungen aus empfangenen Darlehen von Beteiligungen			
3613	Auszahlungen aus empfangenen Darlehen von Unternehmen und privaten Haushalten			
3614	Auszahlungen aus Finanzschulden	420.000,00	648.500,00	54.965,47
3615	Auszahlungen aus Rückzahlungen von Leasingverbindlichkeiten			
363	Auszahlungen infolge eines Kapitaltausches bei derivativen Finanzinstrumenten mit Grundgeschäft	0,00	0,00	0,00
3630	Auszahlungen infolge eines Kapitaltausches bei derivativen Finanzinstrumenten mit Grundgeschäft			
365	Auszahlungen für den Erwerb von Finanzinstrumenten	0,00	0,00	0,00
3650	Auszahlungen für den Erwerb von Finanzinstrumenten			
36	Summe Auszahlungen aus der Finanzierungstätigkeit	420.000,00	648.500,00	54.965,47
SA4	Saldo (4) Geldfluss aus der Finanzierungstätigkeit (35 – 36)	-418.800,00	120.300,00	-53.837,61
SA5	Saldo (5) Geldfluss aus der voranschlagswirksamen Gebarung (Saldo 3 + Saldo 4)	-374.900,00	23.000,00	-10.845,09

Ergebnishaushalt Bereichsbudget 1. und 2. Ebene (Anlage 1a)

Voranschlag 2025

Gemeinde Schwarzenbach an der Pielach

Ergebnishaushalt Bereichsbudget 1. und 2. Ebene (Anlage 1a)**Vertretungskörper und allgemeine Verwaltung (Gruppe 0)**

MVAG	Mittelverwendungs- und -aufbringungsgruppen (1. und 2. Ebene)	VA 2025	VA 2024	RA 2023
211	Erträge aus der operativen Verwaltungstätigkeit	25.100,00	6.800,00	8.078,08
2111	Erträge aus eigenen Abgaben			
2112	Erträge aus Ertragsanteilen			
2113	Erträge aus Gebühren	800,00	800,00	455,96
2114	Erträge aus Leistungen	700,00	800,00	615,32
2115	Erträge aus Besitz und wirtschaftlicher Tätigkeit	5.100,00	5.000,00	4.875,00
2116	Erträge aus Veräußerung und sonstige Erträge	18.500,00	200,00	2.131,80
2117	Nicht finanzierungswirksame operative Erträge			
212	Erträge aus Transfers	0,00	0,00	0,00
2121	Transferertrag von Trägern des öffentlichen Rechts			
2122	Transferertrag von Beteiligungen			
2123	Transferertrag von Unternehmen (mit Finanzunternehmen)			
2124	Transferertrag von Haushalten und Organisationen ohne Erwerbscharakter			
2125	Transferertrag vom Ausland			
2126	Investitions- und Tilgungszuschüsse zwischen Unternehmungen und Betrieben der Gebietskörperschaft und der Gebietskörperschaft			
2127	Nicht finanzierungswirksamer Transferertrag			
213	Finanzerträge	0,00	0,00	0,00
2131	Erträge aus Zinsen			
2132	Erträge aus Zinsen aus derivativen Finanzinstrumenten mit und ohne Grundgeschäft			
2133	Erträge aus Gewinnentnahmen von marktbestimmten Betrieben			
2134	Sonstige Finanzerträge			
2135	Erträge aus Dividenden/Gewinnausschüttungen			
2136	Sonstige nicht finanzierungswirksame Finanzerträge			
21	Summe Erträge	25.100,00	6.800,00	8.078,08
221	Personalaufwand	109.800,00	104.700,00	87.042,05
2211	Personalaufwand (Bezüge, Nebengebühren, Mehrleistungen)	80.400,00	76.600,00	63.768,79
2212	Gesetzlicher und freiwilliger Sozialaufwand	29.400,00	28.100,00	23.273,26
2213	Sonstiger Personalaufwand			
2214	Nicht finanzierungswirksamer Personalaufwand			
222	Sachaufwand	179.900,00	167.600,00	140.958,59
2221	Gebrauchs- und Verbrauchsgüter, Handelswaren	7.100,00	6.900,00	6.446,16
2222	Verwaltungs- und Betriebsaufwand	16.600,00	15.600,00	15.745,03

Voranschlag 2025

Gemeinde Schwarzenbach an der Pielach

Ergebnishaushalt Bereichsbudget 1. und 2. Ebene (Anlage 1a)

Vertretungskörper und allgemeine Verwaltung (Gruppe 0)

MVAG	Mittelverwendungs- und -aufbringungsgruppen (1. und 2. Ebene)	VA 2025	VA 2024	RA 2023
2223	Leasing- und Mietaufwand	2.900,00	2.600,00	1.711,38
2224	Instandhaltung	100,00	200,00	4.531,51
2225	Sonstiger Sachaufwand	145.200,00	134.100,00	103.874,56
2226	Nicht finanzierungswirksamer Sachaufwand	8.000,00	8.200,00	8.649,95
223	Transferaufwand	19.600,00	18.700,00	16.519,71
2231	Transferaufwand an Träger des öffentlichen Rechts	1.300,00	1.200,00	616,88
2232	Transferaufwand an Beteiligungen			
2233	Transferaufwand an Unternehmen (mit Finanzunternehmen)			
2234	Transferaufwand an Haushalte und Organisationen ohne Erwerbscharakter	18.300,00	17.500,00	15.902,83
2235	Transferaufwand an das Ausland			
2236	Investitions- und Tilgungszuschüsse zwischen Unternehmungen und Betrieben der Gebietskörperschaft und der Gebietskörperschaft			
2237	Nicht finanzierungswirksamer Transferaufwand			
224	Finanzaufwand	0,00	0,00	0,00
2241	Aufwendungen für Zinsen			
2242	Zinsen und sonstige Aufwendungen aus derivativen Finanzinstrumenten mit und ohne Grundgeschäft			
2243	Gewinnentnahmen von Unternehmungen und marktbestimmten Betrieben der Gebietskörperschaft (innerhalb der Gebietskörperschaft)			
2244	Sonstiger Finanzaufwand			
2245	Nicht finanzierungswirksamer Finanzaufwand			
22	Summe Aufwendungen	309.300,00	291.000,00	244.520,35
SA0	Saldo (0) Nettoergebnis (21 - 22)	-284.200,00	-284.200,00	-236.442,27
230	Entnahmen von Haushaltsrücklagen	0,00	0,00	121,34
2301	Entnahmen von Haushaltsrücklagen			121,34
240	Zuweisungen an Haushaltsrücklagen	0,00	0,00	485,36
2401	Zuweisungen an Haushaltsrücklagen			485,36
SA01	Saldo (01) Haushaltsrücklagen (230 - 240)	0,00	0,00	-364,02
SA00	Saldo (00) Nettoergebnis nach Haushaltsrücklagen (Saldo 0 + Saldo 01)	-284.200,00	-284.200,00	-236.806,29

Voranschlag 2025

Gemeinde Schwarzenbach an der Pielach

Ergebnishaushalt Bereichsbudget 1. und 2. Ebene (Anlage 1a)**Öffentliche Ordnung und Sicherheit (Gruppe 1)**

MVAG	Mittelverwendungs- und -aufbringungsgruppen (1. und 2. Ebene)	VA 2025	VA 2024	RA 2023
211	Erträge aus der operativen Verwaltungstätigkeit	3.100,00	3.100,00	2.947,96
2111	Erträge aus eigenen Abgaben			
2112	Erträge aus Ertragsanteilen			
2113	Erträge aus Gebühren			
2114	Erträge aus Leistungen	3.000,00	3.000,00	2.945,16
2115	Erträge aus Besitz und wirtschaftlicher Tätigkeit			
2116	Erträge aus Veräußerung und sonstige Erträge	100,00	100,00	2,80
2117	Nicht finanzierungswirksame operative Erträge			
212	Erträge aus Transfers	100,00	100,00	0,00
2121	Transferertrag von Trägern des öffentlichen Rechts			
2122	Transferertrag von Beteiligungen			
2123	Transferertrag von Unternehmen (mit Finanzunternehmen)			
2124	Transferertrag von Haushalten und Organisationen ohne Erwerbscharakter	100,00	100,00	
2125	Transferertrag vom Ausland			
2126	Investitions- und Tilgungszuschüsse zwischen Unternehmungen und Betrieben der Gebietskörperschaft und der Gebietskörperschaft			
2127	Nicht finanzierungswirksamer Transferertrag			
213	Finanzerträge	0,00	0,00	0,00
2131	Erträge aus Zinsen			
2132	Erträge aus Zinsen aus derivativen Finanzinstrumenten mit und ohne Grundgeschäft			
2133	Erträge aus Gewinnentnahmen von marktbestimmten Betrieben			
2134	Sonstige Finanzerträge			
2135	Erträge aus Dividenden/Gewinnausschüttungen			
2136	Sonstige nicht finanzierungswirksame Finanzerträge			
21	Summe Erträge	3.200,00	3.200,00	2.947,96
221	Personalaufwand	0,00	0,00	0,00
2211	Personalaufwand (Bezüge, Nebengebühren, Mehrleistungen)			
2212	Gesetzlicher und freiwilliger Sozialaufwand			
2213	Sonstiger Personalaufwand			
2214	Nicht finanzierungswirksamer Personalaufwand			
222	Sachaufwand	17.700,00	39.900,00	17.286,04
2221	Gebrauchs- und Verbrauchsgüter, Handelswaren	2.400,00	1.000,00	1.074,33
2222	Verwaltungs- und Betriebsaufwand	5.200,00	4.900,00	4.954,64

Voranschlag 2025

Gemeinde Schwarzenbach an der Pielach

Ergebnishaushalt Bereichsbudget 1. und 2. Ebene (Anlage 1a)**Öffentliche Ordnung und Sicherheit (Gruppe 1)**

MVAG	Mittelverwendungs- und -aufbringungsgruppen (1. und 2. Ebene)	VA 2025	VA 2024	RA 2023
2223	Leasing- und Mietaufwand	6.100,00	6.100,00	6.100,00
2224	Instandhaltung			
2225	Sonstiger Sachaufwand	1.500,00	1.300,00	1.727,78
2226	Nicht finanzierungswirksamer Sachaufwand	2.500,00	26.600,00	3.429,29
223	Transferaufwand	14.000,00	14.000,00	7.026,07
2231	Transferaufwand an Träger des öffentlichen Rechts	14.000,00	14.000,00	7.026,07
2232	Transferaufwand an Beteiligungen			
2233	Transferaufwand an Unternehmen (mit Finanzunternehmen)			
2234	Transferaufwand an Haushalte und Organisationen ohne Erwerbscharakter			
2235	Transferaufwand an das Ausland			
2236	Investitions- und Tilgungszuschüsse zwischen Unternehmungen und Betrieben der Gebietskörperschaft und der Gebietskörperschaft			
2237	Nicht finanzierungswirksamer Transferaufwand			
224	Finanzaufwand	0,00	0,00	0,00
2241	Aufwendungen für Zinsen			
2242	Zinsen und sonstige Aufwendungen aus derivativen Finanzinstrumenten mit und ohne Grundgeschäft			
2243	Gewinnentnahmen von Unternehmungen und marktbestimmten Betrieben der Gebietskörperschaft (innerhalb der Gebietskörperschaft)			
2244	Sonstiger Finanzaufwand			
2245	Nicht finanzierungswirksamer Finanzaufwand			
22	Summe Aufwendungen	31.700,00	53.900,00	24.312,11
SA0	Saldo (0) Nettoergebnis (21 - 22)	-28.500,00	-50.700,00	-21.364,15
230	Entnahmen von Haushaltsrücklagen	0,00	0,00	484,03
2301	Entnahmen von Haushaltsrücklagen			484,03
240	Zuweisungen an Haushaltsrücklagen	0,00	0,00	1.936,10
2401	Zuweisungen an Haushaltsrücklagen			1.936,10
SA01	Saldo (01) Haushaltsrücklagen (230 - 240)	0,00	0,00	-1.452,07
SA00	Saldo (00) Nettoergebnis nach Haushaltsrücklagen (Saldo 0 + Saldo 01)	-28.500,00	-50.700,00	-22.816,22

Voranschlag 2025

Gemeinde Schwarzenbach an der Pielach

Ergebnishaushalt Bereichsbudget 1. und 2. Ebene (Anlage 1a)

Unterricht, Erziehung, Sport und Wissenschaft (Gruppe 2)

MVAG	Mittelverwendungs- und -aufbringungsgruppen (1. und 2. Ebene)	VA 2025	VA 2024	RA 2023
211	Erträge aus der operativen Verwaltungstätigkeit	10.100,00	23.300,00	12.028,32
2111	Erträge aus eigenen Abgaben			
2112	Erträge aus Ertragsanteilen			
2113	Erträge aus Gebühren	400,00	400,00	288,08
2114	Erträge aus Leistungen	3.300,00	3.300,00	5.214,40
2115	Erträge aus Besitz und wirtschaftlicher Tätigkeit	5.900,00	7.100,00	6.525,84
2116	Erträge aus Veräußerung und sonstige Erträge	500,00	12.500,00	
2117	Nicht finanzierungswirksame operative Erträge			
212	Erträge aus Transfers	73.800,00	67.300,00	29.680,97
2121	Transferertrag von Trägern des öffentlichen Rechts	72.000,00	65.600,00	28.791,50
2122	Transferertrag von Beteiligungen			
2123	Transferertrag von Unternehmen (mit Finanzunternehmen)			
2124	Transferertrag von Haushalten und Organisationen ohne Erwerbscharakter			
2125	Transferertrag vom Ausland			
2126	Investitions- und Tilgungszuschüsse zwischen Unternehmungen und Betrieben der Gebietskörperschaft und der Gebietskörperschaft			
2127	Nicht finanzierungswirksamer Transferertrag	1.800,00	1.700,00	889,47
213	Finanzerträge	0,00	0,00	0,00
2131	Erträge aus Zinsen			
2132	Erträge aus Zinsen aus derivativen Finanzinstrumenten mit und ohne Grundgeschäft			
2133	Erträge aus Gewinnentnahmen von marktbestimmten Betrieben			
2134	Sonstige Finanzerträge			
2135	Erträge aus Dividenden/Gewinnausschüttungen			
2136	Sonstige nicht finanzierungswirksame Finanzerträge			
21	Summe Erträge	83.900,00	90.600,00	41.709,29
221	Personalaufwand	105.700,00	98.900,00	87.535,51
2211	Personalaufwand (Bezüge, Nebengebühren, Mehrleistungen)	85.800,00	79.900,00	71.371,63
2212	Gesetzlicher und freiwilliger Sozialaufwand	19.900,00	19.000,00	16.163,88
2213	Sonstiger Personalaufwand			
2214	Nicht finanzierungswirksamer Personalaufwand			
222	Sachaufwand	39.400,00	72.800,00	133.436,21
2221	Gebrauchs- und Verbrauchsgüter, Handelswaren	16.000,00	14.300,00	24.950,77
2222	Verwaltungs- und Betriebsaufwand	3.300,00	6.200,00	10.193,47

Voranschlag 2025

Gemeinde Schwarzenbach an der Pielach

Ergebnishaushalt Bereichsbudget 1. und 2. Ebene (Anlage 1a)

Unterricht, Erziehung, Sport und Wissenschaft (Gruppe 2)

MVAG	Mittelverwendungs- und -aufbringungsgruppen (1. und 2. Ebene)	VA 2025	VA 2024	RA 2023
2223	Leasing- und Mietaufwand	400,00	200,00	515,00
2224	Instandhaltung	3.400,00	1.500,00	16.857,06
2225	Sonstiger Sachaufwand	9.300,00	47.700,00	76.628,94
2226	Nicht finanzierungswirksamer Sachaufwand	7.000,00	2.900,00	4.290,97
223	Transferaufwand	55.500,00	2.300,00	2.985,98
2231	Transferaufwand an Träger des öffentlichen Rechts	53.200,00		
2232	Transferaufwand an Beteiligungen			
2233	Transferaufwand an Unternehmen (mit Finanzunternehmen)			
2234	Transferaufwand an Haushalte und Organisationen ohne Erwerbscharakter	2.300,00	2.300,00	2.985,98
2235	Transferaufwand an das Ausland			
2236	Investitions- und Tilgungszuschüsse zwischen Unternehmungen und Betrieben der Gebietskörperschaft und der Gebietskörperschaft			
2237	Nicht finanzierungswirksamer Transferaufwand			
224	Finanzaufwand	100,00	100,00	39,31
2241	Aufwendungen für Zinsen	100,00	100,00	39,31
2242	Zinsen und sonstige Aufwendungen aus derivativen Finanzinstrumenten mit und ohne Grundgeschäft			
2243	Gewinnentnahmen von Unternehmungen und marktbestimmten Betrieben der Gebietskörperschaft (innerhalb der Gebietskörperschaft)			
2244	Sonstiger Finanzaufwand			
2245	Nicht finanzierungswirksamer Finanzaufwand			
22	Summe Aufwendungen	200.700,00	174.100,00	223.997,01
SA0	Saldo (0) Nettoergebnis (21 - 22)	-116.800,00	-83.500,00	-182.287,72
230	Entnahmen von Haushaltsrücklagen	0,00	0,00	221,35
2301	Entnahmen von Haushaltsrücklagen			221,35
240	Zuweisungen an Haushaltsrücklagen	0,00	0,00	885,40
2401	Zuweisungen an Haushaltsrücklagen			885,40
SA01	Saldo (01) Haushaltsrücklagen (230 - 240)	0,00	0,00	-664,05
SA00	Saldo (00) Nettoergebnis nach Haushaltsrücklagen (Saldo 0 + Saldo 01)	-116.800,00	-83.500,00	-182.951,77

Kunst, Kultur und Kultus (Gruppe 3)

MVAG	Mittelverwendungs- und -aufbringungsgruppen (1. und 2. Ebene)	VA 2025	VA 2024	RA 2023
211	Erträge aus der operativen Verwaltungstätigkeit	1.800,00	1.300,00	1.084,55
2111	Erträge aus eigenen Abgaben			
2112	Erträge aus Ertragsanteilen			
2113	Erträge aus Gebühren			
2114	Erträge aus Leistungen			
2115	Erträge aus Besitz und wirtschaftlicher Tätigkeit			
2116	Erträge aus Veräußerung und sonstige Erträge	1.800,00	1.300,00	1.084,55
2117	Nicht finanzierungswirksame operative Erträge			
212	Erträge aus Transfers	100,00	100,00	104,94
2121	Transferertrag von Trägern des öffentlichen Rechts			
2122	Transferertrag von Beteiligungen			
2123	Transferertrag von Unternehmen (mit Finanzunternehmen)			
2124	Transferertrag von Haushalten und Organisationen ohne Erwerbscharakter			
2125	Transferertrag vom Ausland			
2126	Investitions- und Tilgungszuschüsse zwischen Unternehmungen und Betrieben der Gebietskörperschaft und der Gebietskörperschaft			
2127	Nicht finanzierungswirksamer Transferertrag	100,00	100,00	104,94
213	Finanzerträge	0,00	0,00	0,00
2131	Erträge aus Zinsen			
2132	Erträge aus Zinsen aus derivativen Finanzinstrumenten mit und ohne Grundgeschäft			
2133	Erträge aus Gewinnentnahmen von marktbestimmten Betrieben			
2134	Sonstige Finanzerträge			
2135	Erträge aus Dividenden/Gewinnausschüttungen			
2136	Sonstige nicht finanzierungswirksame Finanzerträge			
21	Summe Erträge	1.900,00	1.400,00	1.189,49
221	Personalaufwand	0,00	0,00	0,00
2211	Personalaufwand (Bezüge, Nebengebühren, Mehrleistungen)			
2212	Gesetzlicher und freiwilliger Sozialaufwand			
2213	Sonstiger Personalaufwand			
2214	Nicht finanzierungswirksamer Personalaufwand			
222	Sachaufwand	7.600,00	7.500,00	20.957,59
2221	Gebrauchs- und Verbrauchsgüter, Handelswaren			
2222	Verwaltungs- und Betriebsaufwand			

Voranschlag 2025

Gemeinde Schwarzenbach an der Pielach

Ergebnishaushalt Bereichsbudget 1. und 2. Ebene (Anlage 1a)**Kunst, Kultur und Kultus (Gruppe 3)**

MVAG	Mittelverwendungs- und -aufbringungsgruppen (1. und 2. Ebene)	VA 2025	VA 2024	RA 2023
2223	Leasing- und Mietaufwand			
2224	Instandhaltung			
2225	Sonstiger Sachaufwand	7.600,00	7.300,00	20.957,59
2226	Nicht finanzierungswirksamer Sachaufwand		200,00	
223	Transferaufwand	5.600,00	2.500,00	2.556,59
2231	Transferaufwand an Träger des öffentlichen Rechts	2.800,00		
2232	Transferaufwand an Beteiligungen			
2233	Transferaufwand an Unternehmen (mit Finanzunternehmen)			
2234	Transferaufwand an Haushalte und Organisationen ohne Erwerbscharakter	2.800,00	2.500,00	2.556,59
2235	Transferaufwand an das Ausland			
2236	Investitions- und Tilgungszuschüsse zwischen Unternehmungen und Betrieben der Gebietskörperschaft und der Gebietskörperschaft			
2237	Nicht finanzierungswirksamer Transferaufwand			
224	Finanzaufwand	0,00	0,00	0,00
2241	Aufwendungen für Zinsen			
2242	Zinsen und sonstige Aufwendungen aus derivativen Finanzinstrumenten mit und ohne Grundgeschäft			
2243	Gewinnentnahmen von Unternehmungen und marktbestimmten Betrieben der Gebietskörperschaft (innerhalb der Gebietskörperschaft)			
2244	Sonstiger Finanzaufwand			
2245	Nicht finanzierungswirksamer Finanzaufwand			
22	Summe Aufwendungen	13.200,00	10.000,00	23.514,18
SA0	Saldo (0) Nettoergebnis (21 - 22)	-11.300,00	-8.600,00	-22.324,69
230	Entnahmen von Haushaltsrücklagen	0,00	0,00	0,00
2301	Entnahmen von Haushaltsrücklagen			
240	Zuweisungen an Haushaltsrücklagen	1.000,00	1.000,00	1.084,74
2401	Zuweisungen an Haushaltsrücklagen	1.000,00	1.000,00	1.084,74
SA01	Saldo (01) Haushaltsrücklagen (230 - 240)	-1.000,00	-1.000,00	-1.084,74
SA00	Saldo (00) Nettoergebnis nach Haushaltsrücklagen (Saldo 0 + Saldo 01)	-12.300,00	-9.600,00	-23.409,43

Soziale Wohlfahrt und Wohnbauförderung (Gruppe 4)

MVAG	Mittelverwendungs- und -aufbringungsgruppen (1. und 2. Ebene)	VA 2025	VA 2024	RA 2023
211	Erträge aus der operativen Verwaltungstätigkeit	0,00	0,00	0,00
2111	Erträge aus eigenen Abgaben			
2112	Erträge aus Ertragsanteilen			
2113	Erträge aus Gebühren			
2114	Erträge aus Leistungen			
2115	Erträge aus Besitz und wirtschaftlicher Tätigkeit			
2116	Erträge aus Veräußerung und sonstige Erträge			
2117	Nicht finanzierungswirksame operative Erträge			
212	Erträge aus Transfers	0,00	0,00	0,00
2121	Transferertrag von Trägern des öffentlichen Rechts			
2122	Transferertrag von Beteiligungen			
2123	Transferertrag von Unternehmen (mit Finanzunternehmen)			
2124	Transferertrag von Haushalten und Organisationen ohne Erwerbscharakter			
2125	Transferertrag vom Ausland			
2126	Investitions- und Tilgungszuschüsse zwischen Unternehmungen und Betrieben der Gebietskörperschaft und der Gebietskörperschaft			
2127	Nicht finanzierungswirksamer Transferertrag			
213	Finanzerträge	0,00	0,00	0,00
2131	Erträge aus Zinsen			
2132	Erträge aus Zinsen aus derivativen Finanzinstrumenten mit und ohne Grundgeschäft			
2133	Erträge aus Gewinnentnahmen von marktbestimmten Betrieben			
2134	Sonstige Finanzerträge			
2135	Erträge aus Dividenden/Gewinnausschüttungen			
2136	Sonstige nicht finanzierungswirksame Finanzerträge			
21	Summe Erträge	0,00	0,00	0,00
221	Personalaufwand	0,00	0,00	0,00
2211	Personalaufwand (Bezüge, Nebengebühren, Mehrleistungen)			
2212	Gesetzlicher und freiwilliger Sozialaufwand			
2213	Sonstiger Personalaufwand			
2214	Nicht finanzierungswirksamer Personalaufwand			
222	Sachaufwand	400,00	400,00	831,98
2221	Gebrauchs- und Verbrauchsgüter, Handelswaren	100,00	100,00	431,98
2222	Verwaltungs- und Betriebsaufwand			

Voranschlag 2025

Gemeinde Schwarzenbach an der Pielach

Ergebnishaushalt Bereichsbudget 1. und 2. Ebene (Anlage 1a)**Soziale Wohlfahrt und Wohnbauförderung (Gruppe 4)**

MVAG	Mittelverwendungs- und -aufbringungsgruppen (1. und 2. Ebene)	VA 2025	VA 2024	RA 2023
2223	Leasing- und Mietaufwand			
2224	Instandhaltung			
2225	Sonstiger Sachaufwand	300,00	300,00	400,00
2226	Nicht finanzierungswirksamer Sachaufwand			
223	Transferaufwand	80.600,00	74.500,00	73.981,23
2231	Transferaufwand an Träger des öffentlichen Rechts	75.000,00	74.000,00	68.271,23
2232	Transferaufwand an Beteiligungen			
2233	Transferaufwand an Unternehmen (mit Finanzunternehmen)			
2234	Transferaufwand an Haushalte und Organisationen ohne Erwerbscharakter	5.600,00	500,00	5.710,00
2235	Transferaufwand an das Ausland			
2236	Investitions- und Tilgungszuschüsse zwischen Unternehmungen und Betrieben der Gebietskörperschaft und der Gebietskörperschaft			
2237	Nicht finanzierungswirksamer Transferaufwand			
224	Finanzaufwand	0,00	0,00	0,00
2241	Aufwendungen für Zinsen			
2242	Zinsen und sonstige Aufwendungen aus derivativen Finanzinstrumenten mit und ohne Grundgeschäft			
2243	Gewinnentnahmen von Unternehmungen und marktbestimmten Betrieben der Gebietskörperschaft (innerhalb der Gebietskörperschaft)			
2244	Sonstiger Finanzaufwand			
2245	Nicht finanzierungswirksamer Finanzaufwand			
22	Summe Aufwendungen	81.000,00	74.900,00	74.813,21
SA0	Saldo (0) Nettoergebnis (21 - 22)	-81.000,00	-74.900,00	-74.813,21
230	Entnahmen von Haushaltsrücklagen	0,00	0,00	0,00
2301	Entnahmen von Haushaltsrücklagen			
240	Zuweisungen an Haushaltsrücklagen	0,00	0,00	0,00
2401	Zuweisungen an Haushaltsrücklagen			
SA01	Saldo (01) Haushaltsrücklagen (230 - 240)	0,00	0,00	0,00
SA00	Saldo (00) Nettoergebnis nach Haushaltsrücklagen (Saldo 0 + Saldo 01)	-81.000,00	-74.900,00	-74.813,21

Voranschlag 2025

Gemeinde Schwarzenbach an der Pielach

Ergebnishaushalt Bereichsbudget 1. und 2. Ebene (Anlage 1a)**Gesundheit (Gruppe 5)**

MVAG	Mittelverwendungs- und -aufbringungsgruppen (1. und 2. Ebene)	VA 2025	VA 2024	RA 2023
211	Erträge aus der operativen Verwaltungstätigkeit	400,00	0,00	0,00
2111	Erträge aus eigenen Abgaben			
2112	Erträge aus Ertragsanteilen			
2113	Erträge aus Gebühren			
2114	Erträge aus Leistungen	400,00		
2115	Erträge aus Besitz und wirtschaftlicher Tätigkeit			
2116	Erträge aus Veräußerung und sonstige Erträge			
2117	Nicht finanzierungswirksame operative Erträge			
212	Erträge aus Transfers	0,00	0,00	0,00
2121	Transferertrag von Trägern des öffentlichen Rechts			
2122	Transferertrag von Beteiligungen			
2123	Transferertrag von Unternehmen (mit Finanzunternehmen)			
2124	Transferertrag von Haushalten und Organisationen ohne Erwerbscharakter			
2125	Transferertrag vom Ausland			
2126	Investitions- und Tilgungszuschüsse zwischen Unternehmungen und Betrieben der Gebietskörperschaft und der Gebietskörperschaft			
2127	Nicht finanzierungswirksamer Transferertrag			
213	Finanzerträge	0,00	0,00	0,00
2131	Erträge aus Zinsen			
2132	Erträge aus Zinsen aus derivativen Finanzinstrumenten mit und ohne Grundgeschäft			
2133	Erträge aus Gewinnentnahmen von marktbestimmten Betrieben			
2134	Sonstige Finanzerträge			
2135	Erträge aus Dividenden/Gewinnausschüttungen			
2136	Sonstige nicht finanzierungswirksame Finanzerträge			
21	Summe Erträge	400,00	0,00	0,00
221	Personalaufwand	0,00	0,00	0,00
2211	Personalaufwand (Bezüge, Nebengebühren, Mehrleistungen)			
2212	Gesetzlicher und freiwilliger Sozialaufwand			
2213	Sonstiger Personalaufwand			
2214	Nicht finanzierungswirksamer Personalaufwand			
222	Sachaufwand	0,00	0,00	2.929,00
2221	Gebrauchs- und Verbrauchsgüter, Handelswaren			
2222	Verwaltungs- und Betriebsaufwand			

Voranschlag 2025

Gemeinde Schwarzenbach an der Pielach

Ergebnishaushalt Bereichsbudget 1. und 2. Ebene (Anlage 1a)**Gesundheit (Gruppe 5)**

MVAG	Mittelverwendungs- und -aufbringungsgruppen (1. und 2. Ebene)	VA 2025	VA 2024	RA 2023
2223	Leasing- und Mietaufwand			
2224	Instandhaltung			
2225	Sonstiger Sachaufwand			2.929,00
2226	Nicht finanzierungswirksamer Sachaufwand			
223	Transferaufwand	113.300,00	109.800,00	104.746,84
2231	Transferaufwand an Träger des öffentlichen Rechts	109.500,00	104.500,00	102.246,84
2232	Transferaufwand an Beteiligungen			
2233	Transferaufwand an Unternehmen (mit Finanzunternehmen)			
2234	Transferaufwand an Haushalte und Organisationen ohne Erwerbscharakter	3.800,00	5.300,00	2.500,00
2235	Transferaufwand an das Ausland			
2236	Investitions- und Tilgungszuschüsse zwischen Unternehmungen und Betrieben der Gebietskörperschaft und der Gebietskörperschaft			
2237	Nicht finanzierungswirksamer Transferaufwand			
224	Finanzaufwand	0,00	0,00	0,00
2241	Aufwendungen für Zinsen			
2242	Zinsen und sonstige Aufwendungen aus derivativen Finanzinstrumenten mit und ohne Grundgeschäft			
2243	Gewinnentnahmen von Unternehmungen und marktbestimmten Betrieben der Gebietskörperschaft (innerhalb der Gebietskörperschaft)			
2244	Sonstiger Finanzaufwand			
2245	Nicht finanzierungswirksamer Finanzaufwand			
22	Summe Aufwendungen	113.300,00	109.800,00	107.675,84
SA0	Saldo (0) Nettoergebnis (21 - 22)	-112.900,00	-109.800,00	-107.675,84
230	Entnahmen von Haushaltsrücklagen	0,00	0,00	0,00
2301	Entnahmen von Haushaltsrücklagen			
240	Zuweisungen an Haushaltsrücklagen	0,00	0,00	0,00
2401	Zuweisungen an Haushaltsrücklagen			
SA01	Saldo (01) Haushaltsrücklagen (230 - 240)	0,00	0,00	0,00
SA00	Saldo (00) Nettoergebnis nach Haushaltsrücklagen (Saldo 0 + Saldo 01)	-112.900,00	-109.800,00	-107.675,84

Voranschlag 2025

Gemeinde Schwarzenbach an der Pielach

Ergebnishaushalt Bereichsbudget 1. und 2. Ebene (Anlage 1a)**Straßen- und Wasserbau, Verkehr (Gruppe 6)**

MVAG	Mittelverwendungs- und -aufbringungsgruppen (1. und 2. Ebene)	VA 2025	VA 2024	RA 2023
211	Erträge aus der operativen Verwaltungstätigkeit	100,00	100,00	0,00
2111	Erträge aus eigenen Abgaben			
2112	Erträge aus Ertragsanteilen			
2113	Erträge aus Gebühren			
2114	Erträge aus Leistungen			
2115	Erträge aus Besitz und wirtschaftlicher Tätigkeit			
2116	Erträge aus Veräußerung und sonstige Erträge	100,00	100,00	
2117	Nicht finanzierungswirksame operative Erträge			
212	Erträge aus Transfers	154.800,00	149.200,00	134.153,69
2121	Transferertrag von Trägern des öffentlichen Rechts	150.500,00	145.000,00	130.000,00
2122	Transferertrag von Beteiligungen			
2123	Transferertrag von Unternehmen (mit Finanzunternehmen)			
2124	Transferertrag von Haushalten und Organisationen ohne Erwerbscharakter			
2125	Transferertrag vom Ausland			
2126	Investitions- und Tilgungszuschüsse zwischen Unternehmungen und Betrieben der Gebietskörperschaft und der Gebietskörperschaft			
2127	Nicht finanzierungswirksamer Transferertrag	4.300,00	4.200,00	4.153,69
213	Finanzerträge	0,00	0,00	0,00
2131	Erträge aus Zinsen			
2132	Erträge aus Zinsen aus derivativen Finanzinstrumenten mit und ohne Grundgeschäft			
2133	Erträge aus Gewinnentnahmen von marktbestimmten Betrieben			
2134	Sonstige Finanzerträge			
2135	Erträge aus Dividenden/Gewinnausschüttungen			
2136	Sonstige nicht finanzierungswirksame Finanzerträge			
21	Summe Erträge	154.900,00	149.300,00	134.153,69
221	Personalaufwand	0,00	0,00	0,00
2211	Personalaufwand (Bezüge, Nebengebühren, Mehrleistungen)			
2212	Gesetzlicher und freiwilliger Sozialaufwand			
2213	Sonstiger Personalaufwand			
2214	Nicht finanzierungswirksamer Personalaufwand			
222	Sachaufwand	116.100,00	110.900,00	115.536,06
2221	Gebrauchs- und Verbrauchsgüter, Handelswaren	200,00	200,00	119,00
2222	Verwaltungs- und Betriebsaufwand	1.500,00	500,00	238,85

Voranschlag 2025

Gemeinde Schwarzenbach an der Pielach

Ergebnishaushalt Bereichsbudget 1. und 2. Ebene (Anlage 1a)**Straßen- und Wasserbau, Verkehr (Gruppe 6)**

MVAG	Mittelverwendungs- und -aufbringungsgruppen (1. und 2. Ebene)	VA 2025	VA 2024	RA 2023
2223	Leasing- und Mietaufwand	1.900,00	1.800,00	1.787,32
2224	Instandhaltung	12.300,00	7.900,00	12.950,28
2225	Sonstiger Sachaufwand	17.400,00	17.400,00	19.262,40
2226	Nicht finanzierungswirksamer Sachaufwand	82.800,00	83.100,00	81.178,21
223	Transferaufwand	0,00	0,00	0,00
2231	Transferaufwand an Träger des öffentlichen Rechts			
2232	Transferaufwand an Beteiligungen			
2233	Transferaufwand an Unternehmen (mit Finanzunternehmen)			
2234	Transferaufwand an Haushalte und Organisationen ohne Erwerbscharakter			
2235	Transferaufwand an das Ausland			
2236	Investitions- und Tilgungszuschüsse zwischen Unternehmungen und Betrieben der Gebietskörperschaft und der Gebietskörperschaft			
2237	Nicht finanzierungswirksamer Transferaufwand			
224	Finanzaufwand	0,00	0,00	0,00
2241	Aufwendungen für Zinsen			
2242	Zinsen und sonstige Aufwendungen aus derivativen Finanzinstrumenten mit und ohne Grundgeschäft			
2243	Gewinnentnahmen von Unternehmungen und marktbestimmten Betrieben der Gebietskörperschaft (innerhalb der Gebietskörperschaft)			
2244	Sonstiger Finanzaufwand			
2245	Nicht finanzierungswirksamer Finanzaufwand			
22	Summe Aufwendungen	116.100,00	110.900,00	115.536,06
SA0	Saldo (0) Nettoergebnis (21 - 22)	38.800,00	38.400,00	18.617,63
230	Entnahmen von Haushaltsrücklagen	0,00	0,00	0,00
2301	Entnahmen von Haushaltsrücklagen			
240	Zuweisungen an Haushaltsrücklagen	0,00	0,00	0,00
2401	Zuweisungen an Haushaltsrücklagen			
SA01	Saldo (01) Haushaltsrücklagen (230 - 240)	0,00	0,00	0,00
SA00	Saldo (00) Nettoergebnis nach Haushaltsrücklagen (Saldo 0 + Saldo 01)	38.800,00	38.400,00	18.617,63

Voranschlag 2025

Gemeinde Schwarzenbach an der Pielach

Ergebnishaushalt Bereichsbudget 1. und 2. Ebene (Anlage 1a)**Wirtschaftsförderung (Gruppe 7)**

MVAG	Mittelverwendungs- und -aufbringungsgruppen (1. und 2. Ebene)	VA 2025	VA 2024	RA 2023
211	Erträge aus der operativen Verwaltungstätigkeit	25.500,00	4.100,00	5.845,50
2111	Erträge aus eigenen Abgaben			
2112	Erträge aus Ertragsanteilen			
2113	Erträge aus Gebühren			
2114	Erträge aus Leistungen	500,00	400,00	300,00
2115	Erträge aus Besitz und wirtschaftlicher Tätigkeit			
2116	Erträge aus Veräußerung und sonstige Erträge	25.000,00	3.700,00	5.545,50
2117	Nicht finanzierungswirksame operative Erträge			
212	Erträge aus Transfers	4.700,00	9.200,00	10.247,25
2121	Transferertrag von Trägern des öffentlichen Rechts		4.500,00	6.000,00
2122	Transferertrag von Beteiligungen			
2123	Transferertrag von Unternehmen (mit Finanzunternehmen)			
2124	Transferertrag von Haushalten und Organisationen ohne Erwerbscharakter			
2125	Transferertrag vom Ausland			
2126	Investitions- und Tilgungszuschüsse zwischen Unternehmungen und Betrieben der Gebietskörperschaft und der Gebietskörperschaft			
2127	Nicht finanzierungswirksamer Transferertrag	4.700,00	4.700,00	4.247,25
213	Finanzerträge	0,00	0,00	0,00
2131	Erträge aus Zinsen			
2132	Erträge aus Zinsen aus derivativen Finanzinstrumenten mit und ohne Grundgeschäft			
2133	Erträge aus Gewinnentnahmen von marktbestimmten Betrieben			
2134	Sonstige Finanzerträge			
2135	Erträge aus Dividenden/Gewinnausschüttungen			
2136	Sonstige nicht finanzierungswirksame Finanzerträge			
21	Summe Erträge	30.200,00	13.300,00	16.092,75
221	Personalaufwand	0,00	0,00	0,00
2211	Personalaufwand (Bezüge, Nebengebühren, Mehrleistungen)			
2212	Gesetzlicher und freiwilliger Sozialaufwand			
2213	Sonstiger Personalaufwand			
2214	Nicht finanzierungswirksamer Personalaufwand			
222	Sachaufwand	21.500,00	21.100,00	21.636,06
2221	Gebrauchs- und Verbrauchsgüter, Handelswaren			
2222	Verwaltungs- und Betriebsaufwand	900,00	900,00	787,35

Voranschlag 2025

Gemeinde Schwarzenbach an der Pielach

Ergebnishaushalt Bereichsbudget 1. und 2. Ebene (Anlage 1a)**Wirtschaftsförderung (Gruppe 7)**

MVAG	Mittelverwendungs- und -aufbringungsgruppen (1. und 2. Ebene)	VA 2025	VA 2024	RA 2023
2223	Leasing- und Mietaufwand			
2224	Instandhaltung			
2225	Sonstiger Sachaufwand	11.900,00	11.500,00	12.563,95
2226	Nicht finanzierungswirksamer Sachaufwand	8.700,00	8.700,00	8.284,76
223	Transferaufwand	2.500,00	2.500,00	5.950,00
2231	Transferaufwand an Träger des öffentlichen Rechts			
2232	Transferaufwand an Beteiligungen			
2233	Transferaufwand an Unternehmen (mit Finanzunternehmen)	2.500,00	2.500,00	5.950,00
2234	Transferaufwand an Haushalte und Organisationen ohne Erwerbscharakter			
2235	Transferaufwand an das Ausland			
2236	Investitions- und Tilgungszuschüsse zwischen Unternehmungen und Betrieben der Gebietskörperschaft und der Gebietskörperschaft			
2237	Nicht finanzierungswirksamer Transferaufwand			
224	Finanzaufwand	0,00	0,00	0,00
2241	Aufwendungen für Zinsen			
2242	Zinsen und sonstige Aufwendungen aus derivativen Finanzinstrumenten mit und ohne Grundgeschäft			
2243	Gewinnentnahmen von Unternehmungen und marktbestimmten Betrieben der Gebietskörperschaft (innerhalb der Gebietskörperschaft)			
2244	Sonstiger Finanzaufwand			
2245	Nicht finanzierungswirksamer Finanzaufwand			
22	Summe Aufwendungen	24.000,00	23.600,00	27.586,06
SA0	Saldo (0) Nettoergebnis (21 - 22)	6.200,00	-10.300,00	-11.493,31
230	Entnahmen von Haushaltsrücklagen	0,00	0,00	0,00
2301	Entnahmen von Haushaltsrücklagen			
240	Zuweisungen an Haushaltsrücklagen	0,00	0,00	0,00
2401	Zuweisungen an Haushaltsrücklagen			
SA01	Saldo (01) Haushaltsrücklagen (230 - 240)	0,00	0,00	0,00
SA00	Saldo (00) Nettoergebnis nach Haushaltsrücklagen (Saldo 0 + Saldo 01)	6.200,00	-10.300,00	-11.493,31

Voranschlag 2025

Gemeinde Schwarzenbach an der Pielach

Ergebnishaushalt Bereichsbudget 1. und 2. Ebene (Anlage 1a)

Dienstleistungen (Gruppe 8)

MVAG	Mittelverwendungs- und -aufbringungsgruppen (1. und 2. Ebene)	VA 2025	VA 2024	RA 2023
211	Erträge aus der operativen Verwaltungstätigkeit	87.800,00	110.500,00	77.735,39
2111	Erträge aus eigenen Abgaben	5.000,00	20.000,00	
2112	Erträge aus Ertragsanteilen			
2113	Erträge aus Gebühren	76.300,00	76.700,00	65.605,47
2114	Erträge aus Leistungen			
2115	Erträge aus Besitz und wirtschaftlicher Tätigkeit	6.500,00	13.800,00	12.129,92
2116	Erträge aus Veräußerung und sonstige Erträge			
2117	Nicht finanzierungswirksame operative Erträge			
212	Erträge aus Transfers	71.000,00	69.600,00	261.564,00
2121	Transferertrag von Trägern des öffentlichen Rechts	15.300,00	14.100,00	206.160,78
2122	Transferertrag von Beteiligungen			
2123	Transferertrag von Unternehmen (mit Finanzunternehmen)			
2124	Transferertrag von Haushalten und Organisationen ohne Erwerbscharakter			
2125	Transferertrag vom Ausland			
2126	Investitions- und Tilgungszuschüsse zwischen Unternehmungen und Betrieben der Gebietskörperschaft und der Gebietskörperschaft			
2127	Nicht finanzierungswirksamer Transferertrag	55.700,00	55.500,00	55.403,22
213	Finanzerträge	0,00	0,00	0,00
2131	Erträge aus Zinsen			
2132	Erträge aus Zinsen aus derivativen Finanzinstrumenten mit und ohne Grundgeschäft			
2133	Erträge aus Gewinnentnahmen von marktbestimmten Betrieben			
2134	Sonstige Finanzerträge			
2135	Erträge aus Dividenden/Gewinnausschüttungen			
2136	Sonstige nicht finanzierungswirksame Finanzerträge			
21	Summe Erträge	158.800,00	180.100,00	339.299,39
221	Personalaufwand	71.900,00	68.400,00	18.164,43
2211	Personalaufwand (Bezüge, Nebengebühren, Mehrleistungen)	57.900,00	55.100,00	15.020,43
2212	Gesetzlicher und freiwilliger Sozialaufwand	14.000,00	13.300,00	3.144,00
2213	Sonstiger Personalaufwand			
2214	Nicht finanzierungswirksamer Personalaufwand			
222	Sachaufwand	178.400,00	139.000,00	162.621,07
2221	Gebrauchs- und Verbrauchsgüter, Handelswaren	9.900,00	4.300,00	4.205,26
2222	Verwaltungs- und Betriebsaufwand	21.900,00	24.000,00	32.392,48

Voranschlag 2025

Gemeinde Schwarzenbach an der Pielach

Ergebnishaushalt Bereichsbudget 1. und 2. Ebene (Anlage 1a)

Dienstleistungen (Gruppe 8)

MVAG	Mittelverwendungs- und -aufbringungsgruppen (1. und 2. Ebene)	VA 2025	VA 2024	RA 2023
2223	Leasing- und Mietaufwand	2.100,00	2.000,00	1.936,12
2224	Instandhaltung	11.600,00	9.200,00	29.623,80
2225	Sonstiger Sachaufwand	50.800,00	9.800,00	10.686,09
2226	Nicht finanzierungswirksamer Sachaufwand	82.100,00	89.700,00	83.777,32
223	Transferaufwand	0,00	0,00	0,00
2231	Transferaufwand an Träger des öffentlichen Rechts			
2232	Transferaufwand an Beteiligungen			
2233	Transferaufwand an Unternehmen (mit Finanzunternehmen)			
2234	Transferaufwand an Haushalte und Organisationen ohne Erwerbscharakter			
2235	Transferaufwand an das Ausland			
2236	Investitions- und Tilgungszuschüsse zwischen Unternehmungen und Betrieben der Gebietskörperschaft und der Gebietskörperschaft			
2237	Nicht finanzierungswirksamer Transferaufwand			
224	Finanzaufwand	76.500,00	51.900,00	61.951,78
2241	Aufwendungen für Zinsen	76.500,00	51.900,00	61.949,72
2242	Zinsen und sonstige Aufwendungen aus derivativen Finanzinstrumenten mit und ohne Grundgeschäft			
2243	Gewinnentnahmen von Unternehmungen und marktbestimmten Betrieben der Gebietskörperschaft (innerhalb der Gebietskörperschaft)			
2244	Sonstiger Finanzaufwand			2,06
2245	Nicht finanzierungswirksamer Finanzaufwand			
22	Summe Aufwendungen	326.800,00	259.300,00	242.737,28
SA0	Saldo (0) Nettoergebnis (21 - 22)	-168.000,00	-79.200,00	96.562,11
230	Entnahmen von Haushaltsrücklagen	0,00	0,00	0,00
2301	Entnahmen von Haushaltsrücklagen			
240	Zuweisungen an Haushaltsrücklagen	0,00	0,00	0,00
2401	Zuweisungen an Haushaltsrücklagen			
SA01	Saldo (01) Haushaltsrücklagen (230 - 240)	0,00	0,00	0,00
SA00	Saldo (00) Nettoergebnis nach Haushaltsrücklagen (Saldo 0 + Saldo 01)	-168.000,00	-79.200,00	96.562,11

Voranschlag 2025

Gemeinde Schwarzenbach an der Pielach

Ergebnishaushalt Bereichsbudget 1. und 2. Ebene (Anlage 1a)

Finanzwirtschaft (Gruppe 9)

MVAG	Mittelverwendungs- und -aufbringungsgruppen (1. und 2. Ebene)	VA 2025	VA 2024	RA 2023
211	Erträge aus der operativen Verwaltungstätigkeit	431.800,00	447.300,00	467.398,77
2111	Erträge aus eigenen Abgaben	66.700,00	76.700,00	95.785,09
2112	Erträge aus Ertragsanteilen	363.000,00	368.000,00	369.456,57
2113	Erträge aus Gebühren			
2114	Erträge aus Leistungen	600,00	600,00	342,31
2115	Erträge aus Besitz und wirtschaftlicher Tätigkeit			
2116	Erträge aus Veräußerung und sonstige Erträge	1.500,00	2.000,00	1.814,80
2117	Nicht finanzierungswirksame operative Erträge			
212	Erträge aus Transfers	323.800,00	254.000,00	65.497,31
2121	Transferertrag von Trägern des öffentlichen Rechts	323.800,00	254.000,00	65.497,31
2122	Transferertrag von Beteiligungen			
2123	Transferertrag von Unternehmen (mit Finanzunternehmen)			
2124	Transferertrag von Haushalten und Organisationen ohne Erwerbscharakter			
2125	Transferertrag vom Ausland			
2126	Investitions- und Tilgungszuschüsse zwischen Unternehmungen und Betrieben der Gebietskörperschaft und der Gebietskörperschaft			
2127	Nicht finanzierungswirksamer Transferertrag			
213	Finanzerträge	200,00	200,00	3.819,93
2131	Erträge aus Zinsen	200,00	200,00	3.819,93
2132	Erträge aus Zinsen aus derivativen Finanzinstrumenten mit und ohne Grundgeschäft			
2133	Erträge aus Gewinnentnahmen von marktbestimmten Betrieben			
2134	Sonstige Finanzerträge			
2135	Erträge aus Dividenden/Gewinnausschüttungen			
2136	Sonstige nicht finanzierungswirksame Finanzerträge			
21	Summe Erträge	755.800,00	701.500,00	536.716,01
221	Personalaufwand	5.200,00	5.100,00	5.898,17
2211	Personalaufwand (Bezüge, Nebengebühren, Mehrleistungen)	5.200,00	5.100,00	5.898,17
2212	Gesetzlicher und freiwilliger Sozialaufwand			
2213	Sonstiger Personalaufwand			
2214	Nicht finanzierungswirksamer Personalaufwand			
222	Sachaufwand	100,00	3.100,00	6.068,85
2221	Gebrauchs- und Verbrauchsgüter, Handelswaren			
2222	Verwaltungs- und Betriebsaufwand			

Voranschlag 2025

Gemeinde Schwarzenbach an der Pielach

Ergebnishaushalt Bereichsbudget 1. und 2. Ebene (Anlage 1a)**Finanzwirtschaft (Gruppe 9)**

MVAG	Mittelverwendungs- und -aufbringungsgruppen (1. und 2. Ebene)	VA 2025	VA 2024	RA 2023
2223	Leasing- und Mietaufwand			
2224	Instandhaltung			
2225	Sonstiger Sachaufwand	100,00	3.100,00	6.068,85
2226	Nicht finanzierungswirksamer Sachaufwand			
223	Transferaufwand	0,00	0,00	0,00
2231	Transferaufwand an Träger des öffentlichen Rechts			
2232	Transferaufwand an Beteiligungen			
2233	Transferaufwand an Unternehmen (mit Finanzunternehmen)			
2234	Transferaufwand an Haushalte und Organisationen ohne Erwerbscharakter			
2235	Transferaufwand an das Ausland			
2236	Investitions- und Tilgungszuschüsse zwischen Unternehmungen und Betrieben der Gebietskörperschaft und der Gebietskörperschaft			
2237	Nicht finanzierungswirksamer Transferaufwand			
224	Finanzaufwand	900,00	800,00	830,91
2241	Aufwendungen für Zinsen			
2242	Zinsen und sonstige Aufwendungen aus derivativen Finanzinstrumenten mit und ohne Grundgeschäft			
2243	Gewinnentnahmen von Unternehmungen und marktbestimmten Betrieben der Gebietskörperschaft (innerhalb der Gebietskörperschaft)			
2244	Sonstiger Finanzaufwand	900,00	800,00	830,91
2245	Nicht finanzierungswirksamer Finanzaufwand			
22	Summe Aufwendungen	6.200,00	9.000,00	12.797,93
SA0	Saldo (0) Nettoergebnis (21 - 22)	749.600,00	692.500,00	523.918,08
230	Entnahmen von Haushaltsrücklagen	0,00	0,00	17.243,93
2301	Entnahmen von Haushaltsrücklagen			17.243,93
240	Zuweisungen an Haushaltsrücklagen	0,00	0,00	0,00
2401	Zuweisungen an Haushaltsrücklagen			
SA01	Saldo (01) Haushaltsrücklagen (230 - 240)	0,00	0,00	17.243,93
SA00	Saldo (00) Nettoergebnis nach Haushaltsrücklagen (Saldo 0 + Saldo 01)	749.600,00	692.500,00	541.162,01

Finanzierungshaushalt Bereichsbudget 1. und 2. Ebene
(Anlage 1b)

Voranschlag 2025

Gemeinde Schwarzenbach an der Pielach

Finanzierungshaushalt Bereichsbudget 1. und 2. Ebene (Anlage 1b)**Vertretungskörper und allgemeine Verwaltung (Gruppe 0)**

MVAG	Mittelverwendungs- und aufbringungsgruppen (1. und 2. Ebene)	VA 2025	VA 2024	RA 2023
311	Einzahlungen aus operativer Verwaltungstätigkeit	6.900,00	6.800,00	7.952,63
3111	Einzahlungen aus eigenen Abgaben			
3112	Einzahlungen aus Ertragsanteilen			
3113	Einzahlungen aus Gebühren	800,00	800,00	330,51
3114	Einzahlungen aus Leistungen	700,00	800,00	615,32
3115	Einzahlungen aus Besitz und wirtschaftlicher Tätigkeit	5.100,00	5.000,00	4.875,00
3116	Einzahlungen aus Veräußerung von geringwertigen Wirtschaftsgütern (GWG) und sonstige Einzahlungen	300,00	200,00	2.131,80
312	Einzahlungen aus Transfers	0,00	0,00	0,00
3121	Transferzahlungen von Trägern des öffentlichen Rechts			
3122	Transferzahlungen von Beteiligungen			
3123	Transferzahlungen von Unternehmen (inkl. Finanzunternehmen)			
3124	Transferzahlungen von Haushalten und Organisationen ohne Erwerbscharakter			
3125	Transferzahlungen vom Ausland			
3126	Investitions- und Tilgungszuschüsse zwischen Unternehmungen und Betrieben der Gebietskörperschaft und der Gebietskörperschaft			
313	Einzahlungen aus Finanzerträgen	0,00	0,00	0,00
3131	Einzahlungen aus Zinserträgen			
3132	Einzahlungen aus Zinsen aus derivativen Finanzinstrumenten mit und ohne Grundgeschäft			
3133	Einzahlungen aus Gewinnentnahmen von marktbestimmten Betrieben			
3134	Sonstige Einzahlungen aus Finanzerträgen			
3135	Einzahlungen aus Dividenden/Gewinnausschüttungen			
31	Summe Einzahlungen operative Gebarung	6.900,00	6.800,00	7.952,63
321	Auszahlungen aus Personalaufwand	109.800,00	104.700,00	87.042,05
3211	Auszahlungen für Personalaufwand (Bezüge, Nebengebühren, und Mehrleistungsvergütungen)	80.400,00	76.600,00	63.768,79
3212	Auszahlungen für gesetzliche und freiwillige Sozialaufwendungen	29.400,00	28.100,00	23.273,26
3213	Auszahlungen aus sonstigem Personalaufwand			
322	Auszahlungen aus Sachaufwand	171.900,00	159.400,00	131.960,37
3221	Auszahlungen für Gebrauchs- und Verbrauchsgüter, Handelswaren	7.100,00	6.900,00	6.579,79
3222	Auszahlungen für Verwaltungs- und Betriebsaufwand	16.600,00	15.600,00	15.745,03
3223	Auszahlungen für Leasing- und Mietaufwand	2.900,00	2.600,00	1.711,38
3224	Auszahlungen für Instandhaltung	100,00	200,00	4.531,51
3225	Sonstige Auszahlungen aus Sachaufwand	145.200,00	134.100,00	103.392,66
3226	Auszahlungen aus der Inanspruchnahme von Haftungen			
323	Auszahlungen aus Transfers	19.600,00	18.700,00	16.519,71
3231	Transferzahlungen an Träger des öffentlichen Rechts	1.300,00	1.200,00	616,88
3232	Transferzahlungen an Beteiligungen			

Voranschlag 2025

Gemeinde Schwarzenbach an der Pielach

Finanzierungshaushalt Bereichsbudget 1. und 2. Ebene (Anlage 1b)

Vertretungskörper und allgemeine Verwaltung (Gruppe 0)

MVAG	Mittelverwendungs- und aufbringungsgruppen (1. und 2. Ebene)	VA 2025	VA 2024	RA 2023
3233	Transferzahlungen an Unternehmen (inkl. Finanzunternehmen)			
3234	Transferzahlungen an Haushalte und Organisationen ohne Erwerbscharakter	18.300,00	17.500,00	15.902,83
3235	Transferzahlungen an das Ausland			
3236	Investitions- und Tilgungszuschüsse zwischen Unternehmungen und Betrieben der Gebietskörperschaft und der Gebietskörperschaft			
324	Auszahlungen aus Finanzaufwand	0,00	0,00	0,00
3241	Auszahlungen für Zinsen			
3242	Auszahlungen für Zinsen aus derivativen Finanzinstrumenten mit und ohne Grundgeschäft			
3243	Auszahlungen aus Gewinnentnahmen von marktbestimmten Betrieben			
3244	Sonstige Auszahlungen aus Finanzaufwendungen			
32	Summe Auszahlungen operative Gebarung	301.300,00	282.800,00	235.522,13
SA1	Saldo (1) Geldfluss aus der operativen Gebarung (31 – 32)	-294.400,00	-276.000,00	-227.569,50
331	Einzahlungen aus der Investitionstätigkeit	0,00	0,00	0,00
3311	Einzahlungen aus der Veräußerung von immateriellem Vermögen			
3312	Einzahlungen aus der Veräußerung von Grundstücken und Grundstückeinrichtungen			
3313	Einzahlungen aus der Veräußerung von Gebäuden und Bauten			
3314	Einzahlungen aus der Veräußerung von technischen Anlagen, Fahrzeugen und Maschinen			
3315	Einzahlungen aus der Veräußerung von Amts-, Betriebs- und Geschäftsausstattung			
3316	Einzahlungen aus der Veräußerung von Kulturgütern			
3317	Einzahlungen aus der Veräußerung von Beteiligungen			
3318	Einzahlungen aus der Veräußerung von kofinanzierten Schutzbauten			
332	Einzahlungen aus der Rückzahlung von Darlehen sowie gewährten Vorschüssen	0,00	0,00	0,00
3321	Einzahlungen aus Darlehen an Träger des öffentlichen Rechts			
3322	Einzahlungen aus Darlehen an Beteiligungen			
3323	Einzahlungen aus Darlehen an Unternehmen und Haushalte			
3325	Einzahlungen aus Vorschüssen und Anzahlungen			
333	Einzahlungen aus Kapitaltransfers	0,00	0,00	0,00
3331	Kapitaltransferzahlungen von Trägern des öffentlichen Rechts			
3332	Kapitaltransferzahlungen von Beteiligungen			
3333	Kapitaltransferzahlungen von Unternehmen			
3334	Kapitaltransferzahlungen von Haushalten und Organisationen ohne Erwerbscharakter			
3335	Kapitaltransferzahlungen vom Ausland			
33	Summe Einzahlungen investive Gebarung	0,00	0,00	0,00
341	Auszahlungen aus der Investitionstätigkeit	1.000,00	1.000,00	21.510,14

Voranschlag 2025

Gemeinde Schwarzenbach an der Pielach

Finanzierungshaushalt Bereichsbudget 1. und 2. Ebene (Anlage 1b)

Vertretungskörper und allgemeine Verwaltung (Gruppe 0)

MVAG	Mittelverwendungs- und aufbringungsgruppen (1. und 2. Ebene)	VA 2025	VA 2024	RA 2023
3411	Auszahlungen für den Erwerb von immateriellem Vermögen			18.308,00
3412	Auszahlungen für den Erwerb von Grundstücken und Grundstückseinrichtungen			
3413	Auszahlungen für den Erwerb von Gebäuden und Bauten			
3414	Auszahlungen für den Erwerb von technischen Anlagen, Fahrzeugen und Maschinen			1.723,24
3415	Auszahlungen für den Erwerb von Amts-, Betriebs- und Geschäftsausstattung	1.000,00	1.000,00	1.478,90
3416	Auszahlungen für den Erwerb von Kulturgütern			
3417	Auszahlungen für den Erwerb von Beteiligungen			
3418	Auszahlungen für den Erwerb von kofinanzierten Schutzbauten			
342	Auszahlungen aus der Gewährung von Darlehen sowie gewährten Vorschüssen	0,00	0,00	0,00
3421	Auszahlungen von Darlehen an Träger des öffentlichen Rechts			
3422	Auszahlungen von Darlehen an Beteiligungen			
3423	Auszahlungen von Darlehen an Unternehmen und Haushalte			
3425	Auszahlungen von Vorschüssen und Anzahlungen			
343	Auszahlungen aus Kapitaltransfers	0,00	0,00	0,00
3431	Kapitaltransferzahlungen an Träger des öffentlichen Rechts			
3432	Kapitaltransferzahlungen an Beteiligungen			
3433	Kapitaltransferzahlungen an Unternehmen (Finanzunternehmen)			
3434	Kapitaltransferzahlungen an Haushalte und Organisationen ohne Erwerbscharakter			
3435	Kapitaltransferzahlungen an das Ausland			
34	Summe Auszahlungen investive Gebarung	1.000,00	1.000,00	21.510,14
SA2	Saldo (2) Geldfluss aus der investiven Gebarung (33 – 34)	-1.000,00	-1.000,00	-21.510,14
SA3	Saldo (3) Nettofinanzierungssaldo (Saldo 1 + Saldo 2)	-295.400,00	-277.000,00	-249.079,64
351	Einzahlungen aus der Aufnahme von Finanzschulden	0,00	0,00	0,00
3511	Einzahlungen aus empfangenen Darlehen von öffentlichen Körperschaften und Rechtsträgern			
3512	Einzahlungen aus empfangenen Darlehen von Beteiligungen			
3513	Einzahlungen aus empfangenen Darlehen von Unternehmen und privaten Haushalten			
3514	Einzahlungen aus Finanzschulden (Finanzunternehmen)			
3515	Einzahlungen aus Aufnahmen von Leasingverbindlichkeiten			
353	Einzahlungen infolge eines Kapitaltausches bei derivativen Finanzinstrumenten mit Grundgeschäft	0,00	0,00	0,00
3530	Einzahlungen infolge eines Kapitaltausches bei derivativen Finanzinstrumenten mit Grundgeschäft			
355	Einzahlungen aus dem Abgang von Finanzinstrumenten	0,00	0,00	0,00
3550	Einzahlungen aus dem Abgang von Finanzinstrumenten			

Voranschlag 2025

Gemeinde Schwarzenbach an der Pielach

Finanzierungshaushalt Bereichsbudget 1. und 2. Ebene (Anlage 1b)**Vertretungskörper und allgemeine Verwaltung (Gruppe 0)**

MVAG	Mittelverwendungs- und aufbringungsgruppen (1. und 2. Ebene)	VA 2025	VA 2024	RA 2023
35	Summe Einzahlungen aus der Finanzierungstätigkeit	0,00	0,00	0,00
361	Auszahlungen aus der Tilgung von Finanzschulden	0,00	0,00	0,00
3611	Auszahlungen aus empfangenen Darlehen von öffentlichen Körperschaften und Rechtsträgern			
3612	Auszahlungen aus empfangenen Darlehen von Beteiligungen			
3613	Auszahlungen aus empfangenen Darlehen von Unternehmen und privaten Haushalten			
3614	Auszahlungen aus Finanzschulden			
3615	Auszahlungen aus Rückzahlungen von Leasingverbindlichkeiten			
363	Auszahlungen infolge eines Kapitaltausches bei derivativen Finanzinstrumenten mit Grundgeschäft	0,00	0,00	0,00
3630	Auszahlungen infolge eines Kapitaltausches bei derivativen Finanzinstrumenten mit Grundgeschäft			
365	Auszahlungen für den Erwerb von Finanzinstrumenten	0,00	0,00	0,00
3650	Auszahlungen für den Erwerb von Finanzinstrumenten			
36	Summe Auszahlungen aus der Finanzierungstätigkeit	0,00	0,00	0,00
SA4	Saldo (4) Geldfluss aus der Finanzierungstätigkeit (35 – 36)	0,00	0,00	0,00
SA5	Saldo (5) Geldfluss aus der voranschlagswirksamen Gebarung (Saldo 3 + Saldo 4)	-295.400,00	-277.000,00	-249.079,64

Öffentliche Ordnung und Sicherheit (Gruppe 1)

MVAG	Mittelverwendungs- und aufbringungsgruppen (1. und 2. Ebene)	VA 2025	VA 2024	RA 2023
311	Einzahlungen aus operativer Verwaltungstätigkeit	3.100,00	3.100,00	2.947,96
3111	Einzahlungen aus eigenen Abgaben			
3112	Einzahlungen aus Ertragsanteilen			
3113	Einzahlungen aus Gebühren			
3114	Einzahlungen aus Leistungen	3.000,00	3.000,00	2.945,16
3115	Einzahlungen aus Besitz und wirtschaftlicher Tätigkeit			
3116	Einzahlungen aus Veräußerung von geringwertigen Wirtschaftsgütern (GWG) und sonstige Einzahlungen	100,00	100,00	2,80
312	Einzahlungen aus Transfers	100,00	100,00	0,00
3121	Transferzahlungen von Trägern des öffentlichen Rechts			
3122	Transferzahlungen von Beteiligungen			
3123	Transferzahlungen von Unternehmen (inkl. Finanzunternehmen)			
3124	Transferzahlungen von Haushalten und Organisationen ohne Erwerbscharakter	100,00	100,00	
3125	Transferzahlungen vom Ausland			
3126	Investitions- und Tilgungszuschüsse zwischen Unternehmungen und Betrieben der Gebietskörperschaft und der Gebietskörperschaft			
313	Einzahlungen aus Finanzerträgen	0,00	0,00	0,00
3131	Einzahlungen aus Zinserträgen			
3132	Einzahlungen aus Zinsen aus derivativen Finanzinstrumenten mit und ohne Grundgeschäft			
3133	Einzahlungen aus Gewinnentnahmen von marktbestimmten Betrieben			
3134	Sonstige Einzahlungen aus Finanzerträgen			
3135	Einzahlungen aus Dividenden/Gewinnausschüttungen			
31	Summe Einzahlungen operative Gebarung	3.200,00	3.200,00	2.947,96
321	Auszahlungen aus Personalaufwand	0,00	0,00	0,00
3211	Auszahlungen für Personalaufwand (Bezüge, Nebengebühren, und Mehrleistungsvergütungen)			
3212	Auszahlungen für gesetzliche und freiwillige Sozialaufwendungen			
3213	Auszahlungen aus sonstigem Personalaufwand			
322	Auszahlungen aus Sachaufwand	15.200,00	13.300,00	13.856,75
3221	Auszahlungen für Gebrauchs- und Verbrauchsgüter, Handelswaren	2.400,00	1.000,00	1.074,33
3222	Auszahlungen für Verwaltungs- und Betriebsaufwand	5.200,00	4.900,00	4.954,64
3223	Auszahlungen für Leasing- und Mietaufwand	6.100,00	6.100,00	6.100,00
3224	Auszahlungen für Instandhaltung			
3225	Sonstige Auszahlungen aus Sachaufwand	1.500,00	1.300,00	1.727,78
3226	Auszahlungen aus der Inanspruchnahme von Haftungen			
323	Auszahlungen aus Transfers	14.000,00	14.000,00	7.026,07
3231	Transferzahlungen an Träger des öffentlichen Rechts	14.000,00	14.000,00	7.026,07
3232	Transferzahlungen an Beteiligungen			

Voranschlag 2025

Gemeinde Schwarzenbach an der Pielach

Finanzierungshaushalt Bereichsbudget 1. und 2. Ebene (Anlage 1b)

Öffentliche Ordnung und Sicherheit (Gruppe 1)

MVAG	Mittelverwendungs- und aufbringungsgruppen (1. und 2. Ebene)	VA 2025	VA 2024	RA 2023
3233	Transferzahlungen an Unternehmen (inkl. Finanzunternehmen)			
3234	Transferzahlungen an Haushalte und Organisationen ohne Erwerbscharakter			
3235	Transferzahlungen an das Ausland			
3236	Investitions- und Tilgungszuschüsse zwischen Unternehmungen und Betrieben der Gebietskörperschaft und der Gebietskörperschaft			
324	Auszahlungen aus Finanzaufwand	0,00	0,00	0,00
3241	Auszahlungen für Zinsen			
3242	Auszahlungen für Zinsen aus derivativen Finanzinstrumenten mit und ohne Grundgeschäft			
3243	Auszahlungen aus Gewinnentnahmen von marktbestimmten Betrieben			
3244	Sonstige Auszahlungen aus Finanzaufwendungen			
32	Summe Auszahlungen operative Gebarung	29.200,00	27.300,00	20.882,82
SA1	Saldo (1) Geldfluss aus der operativen Gebarung (31 – 32)	-26.000,00	-24.100,00	-17.934,86
331	Einzahlungen aus der Investitionstätigkeit	0,00	0,00	0,00
3311	Einzahlungen aus der Veräußerung von immateriellem Vermögen			
3312	Einzahlungen aus der Veräußerung von Grundstücken und Grundstückeinrichtungen			
3313	Einzahlungen aus der Veräußerung von Gebäuden und Bauten			
3314	Einzahlungen aus der Veräußerung von technischen Anlagen, Fahrzeugen und Maschinen			
3315	Einzahlungen aus der Veräußerung von Amts-, Betriebs- und Geschäftsausstattung			
3316	Einzahlungen aus der Veräußerung von Kulturgütern			
3317	Einzahlungen aus der Veräußerung von Beteiligungen			
3318	Einzahlungen aus der Veräußerung von kofinanzierten Schutzbauten			
332	Einzahlungen aus der Rückzahlung von Darlehen sowie gewährten Vorschüssen	0,00	0,00	0,00
3321	Einzahlungen aus Darlehen an Träger des öffentlichen Rechts			
3322	Einzahlungen aus Darlehen an Beteiligungen			
3323	Einzahlungen aus Darlehen an Unternehmen und Haushalte			
3325	Einzahlungen aus Vorschüssen und Anzahlungen			
333	Einzahlungen aus Kapitaltransfers	0,00	0,00	0,00
3331	Kapitaltransferzahlungen von Trägern des öffentlichen Rechts			
3332	Kapitaltransferzahlungen von Beteiligungen			
3333	Kapitaltransferzahlungen von Unternehmen			
3334	Kapitaltransferzahlungen von Haushalten und Organisationen ohne Erwerbscharakter			
3335	Kapitaltransferzahlungen vom Ausland			
33	Summe Einzahlungen investive Gebarung	0,00	0,00	0,00
341	Auszahlungen aus der Investitionstätigkeit	50.000,00	0,00	2.488,61

Voranschlag 2025

Gemeinde Schwarzenbach an der Pielach

Finanzierungshaushalt Bereichsbudget 1. und 2. Ebene (Anlage 1b)

Öffentliche Ordnung und Sicherheit (Gruppe 1)

MVAG	Mittelverwendungs- und aufbringungsgruppen (1. und 2. Ebene)	VA 2025	VA 2024	RA 2023
3411	Auszahlungen für den Erwerb von immateriellem Vermögen			
3412	Auszahlungen für den Erwerb von Grundstücken und Grundstückseinrichtungen			
3413	Auszahlungen für den Erwerb von Gebäuden und Bauten			
3414	Auszahlungen für den Erwerb von technischen Anlagen, Fahrzeugen und Maschinen	20.000,00		2.488,61
3415	Auszahlungen für den Erwerb von Amts-, Betriebs- und Geschäftsausstattung	30.000,00		
3416	Auszahlungen für den Erwerb von Kulturgütern			
3417	Auszahlungen für den Erwerb von Beteiligungen			
3418	Auszahlungen für den Erwerb von kofinanzierten Schutzbauten			
342	Auszahlungen aus der Gewährung von Darlehen sowie gewährten Vorschüssen	0,00	0,00	0,00
3421	Auszahlungen von Darlehen an Träger des öffentlichen Rechts			
3422	Auszahlungen von Darlehen an Beteiligungen			
3423	Auszahlungen von Darlehen an Unternehmen und Haushalte			
3425	Auszahlungen von Vorschüssen und Anzahlungen			
343	Auszahlungen aus Kapitaltransfers	0,00	0,00	0,00
3431	Kapitaltransferzahlungen an Träger des öffentlichen Rechts			
3432	Kapitaltransferzahlungen an Beteiligungen			
3433	Kapitaltransferzahlungen an Unternehmen (Finanzunternehmen)			
3434	Kapitaltransferzahlungen an Haushalte und Organisationen ohne Erwerbscharakter			
3435	Kapitaltransferzahlungen an das Ausland			
34	Summe Auszahlungen investive Gebarung	50.000,00	0,00	2.488,61
SA2	Saldo (2) Geldfluss aus der investiven Gebarung (33 – 34)	-50.000,00	0,00	-2.488,61
SA3	Saldo (3) Nettofinanzierungssaldo (Saldo 1 + Saldo 2)	-76.000,00	-24.100,00	-20.423,47
351	Einzahlungen aus der Aufnahme von Finanzschulden	0,00	0,00	0,00
3511	Einzahlungen aus empfangenen Darlehen von öffentlichen Körperschaften und Rechtsträgern			
3512	Einzahlungen aus empfangenen Darlehen von Beteiligungen			
3513	Einzahlungen aus empfangenen Darlehen von Unternehmen und privaten Haushalten			
3514	Einzahlungen aus Finanzschulden (Finanzunternehmen)			
3515	Einzahlungen aus Aufnahmen von Leasingverbindlichkeiten			
353	Einzahlungen infolge eines Kapitaltausches bei derivativen Finanzinstrumenten mit Grundgeschäft	0,00	0,00	0,00
3530	Einzahlungen infolge eines Kapitaltausches bei derivativen Finanzinstrumenten mit Grundgeschäft			
355	Einzahlungen aus dem Abgang von Finanzinstrumenten	0,00	0,00	0,00
3550	Einzahlungen aus dem Abgang von Finanzinstrumenten			

Voranschlag 2025

Gemeinde Schwarzenbach an der Pielach

Finanzierungshaushalt Bereichsbudget 1. und 2. Ebene (Anlage 1b)

Öffentliche Ordnung und Sicherheit (Gruppe 1)

MVAG	Mittelverwendungs- und aufbringungsgruppen (1. und 2. Ebene)	VA 2025	VA 2024	RA 2023
35	Summe Einzahlungen aus der Finanzierungstätigkeit	0,00	0,00	0,00
361	Auszahlungen aus der Tilgung von Finanzschulden	0,00	0,00	0,00
3611	Auszahlungen aus empfangenen Darlehen von öffentlichen Körperschaften und Rechtsträgern			
3612	Auszahlungen aus empfangenen Darlehen von Beteiligungen			
3613	Auszahlungen aus empfangenen Darlehen von Unternehmen und privaten Haushalten			
3614	Auszahlungen aus Finanzschulden			
3615	Auszahlungen aus Rückzahlungen von Leasingverbindlichkeiten			
363	Auszahlungen infolge eines Kapitaltausches bei derivativen Finanzinstrumenten mit Grundgeschäft	0,00	0,00	0,00
3630	Auszahlungen infolge eines Kapitaltausches bei derivativen Finanzinstrumenten mit Grundgeschäft			
365	Auszahlungen für den Erwerb von Finanzinstrumenten	0,00	0,00	0,00
3650	Auszahlungen für den Erwerb von Finanzinstrumenten			
36	Summe Auszahlungen aus der Finanzierungstätigkeit	0,00	0,00	0,00
SA4	Saldo (4) Geldfluss aus der Finanzierungstätigkeit (35 – 36)	0,00	0,00	0,00
SA5	Saldo (5) Geldfluss aus der voranschlagswirksamen Gebarung (Saldo 3 + Saldo 4)	-76.000,00	-24.100,00	-20.423,47

Voranschlag 2025

Gemeinde Schwarzenbach an der Pielach

Finanzierungshaushalt Bereichsbudget 1. und 2. Ebene (Anlage 1b)**Unterricht, Erziehung, Sport und Wissenschaft (Gruppe 2)**

MVAG	Mittelverwendungs- und aufbringungsgruppen (1. und 2. Ebene)	VA 2025	VA 2024	RA 2023
311	Einzahlungen aus operativer Verwaltungstätigkeit	10.100,00	23.300,00	12.506,40
3111	Einzahlungen aus eigenen Abgaben			
3112	Einzahlungen aus Ertragsanteilen			
3113	Einzahlungen aus Gebühren	400,00	400,00	288,08
3114	Einzahlungen aus Leistungen	3.300,00	3.300,00	5.692,48
3115	Einzahlungen aus Besitz und wirtschaftlicher Tätigkeit	5.900,00	7.100,00	6.525,84
3116	Einzahlungen aus Veräußerung von geringwertigen Wirtschaftsgütern (GWG) und sonstige Einzahlungen	500,00	12.500,00	
312	Einzahlungen aus Transfers	72.000,00	65.600,00	28.791,50
3121	Transferzahlungen von Trägern des öffentlichen Rechts	72.000,00	65.600,00	28.791,50
3122	Transferzahlungen von Beteiligungen			
3123	Transferzahlungen von Unternehmen (inkl. Finanzunternehmen)			
3124	Transferzahlungen von Haushalten und Organisationen ohne Erwerbscharakter			
3125	Transferzahlungen vom Ausland			
3126	Investitions- und Tilgungszuschüsse zwischen Unternehmungen und Betrieben der Gebietskörperschaft und der Gebietskörperschaft			
313	Einzahlungen aus Finanzerträgen	0,00	0,00	0,00
3131	Einzahlungen aus Zinserträgen			
3132	Einzahlungen aus Zinsen aus derivativen Finanzinstrumenten mit und ohne Grundgeschäft			
3133	Einzahlungen aus Gewinnentnahmen von marktbestimmten Betrieben			
3134	Sonstige Einzahlungen aus Finanzerträgen			
3135	Einzahlungen aus Dividenden/Gewinnausschüttungen			
31	Summe Einzahlungen operative Gebarung	82.100,00	88.900,00	41.297,90
321	Auszahlungen aus Personalaufwand	105.700,00	98.900,00	87.535,51
3211	Auszahlungen für Personalaufwand (Bezüge, Nebengebühren, und Mehrleistungsvergütungen)	85.800,00	79.900,00	71.371,63
3212	Auszahlungen für gesetzliche und freiwillige Sozialaufwendungen	19.900,00	19.000,00	16.163,88
3213	Auszahlungen aus sonstigem Personalaufwand			
322	Auszahlungen aus Sachaufwand	32.400,00	69.900,00	128.253,44
3221	Auszahlungen für Gebrauchs- und Verbrauchsgüter, Handelswaren	16.000,00	14.300,00	24.950,77
3222	Auszahlungen für Verwaltungs- und Betriebsaufwand	3.300,00	6.200,00	10.193,47
3223	Auszahlungen für Leasing- und Mietaufwand	400,00	200,00	150,00
3224	Auszahlungen für Instandhaltung	3.400,00	1.500,00	16.330,26
3225	Sonstige Auszahlungen aus Sachaufwand	9.300,00	47.700,00	76.628,94
3226	Auszahlungen aus der Inanspruchnahme von Haftungen			
323	Auszahlungen aus Transfers	55.500,00	2.300,00	2.985,98
3231	Transferzahlungen an Träger des öffentlichen Rechts	53.200,00		
3232	Transferzahlungen an Beteiligungen			

Voranschlag 2025

Gemeinde Schwarzenbach an der Pielach

Finanzierungshaushalt Bereichsbudget 1. und 2. Ebene (Anlage 1b)**Unterricht, Erziehung, Sport und Wissenschaft (Gruppe 2)**

MVAG	Mittelverwendungs- und aufbringungsgruppen (1. und 2. Ebene)	VA 2025	VA 2024	RA 2023
3233	Transferzahlungen an Unternehmen (inkl. Finanzunternehmen)			
3234	Transferzahlungen an Haushalte und Organisationen ohne Erwerbscharakter	2.300,00	2.300,00	2.985,98
3235	Transferzahlungen an das Ausland			
3236	Investitions- und Tilgungszuschüsse zwischen Unternehmungen und Betrieben der Gebietskörperschaft und der Gebietskörperschaft			
324	Auszahlungen aus Finanzaufwand	100,00	100,00	39,31
3241	Auszahlungen für Zinsen	100,00	100,00	39,31
3242	Auszahlungen für Zinsen aus derivativen Finanzinstrumenten mit und ohne Grundgeschäft			
3243	Auszahlungen aus Gewinnentnahmen von marktbestimmten Betrieben			
3244	Sonstige Auszahlungen aus Finanzaufwendungen			
32	Summe Auszahlungen operative Gebarung	193.700,00	171.200,00	218.814,24
SA1	Saldo (1) Geldfluss aus der operativen Gebarung (31 – 32)	-111.600,00	-82.300,00	-177.516,34
331	Einzahlungen aus der Investitionstätigkeit	0,00	0,00	0,00
3311	Einzahlungen aus der Veräußerung von immateriellem Vermögen			
3312	Einzahlungen aus der Veräußerung von Grundstücken und Grundstückeinrichtungen			
3313	Einzahlungen aus der Veräußerung von Gebäuden und Bauten			
3314	Einzahlungen aus der Veräußerung von technischen Anlagen, Fahrzeugen und Maschinen			
3315	Einzahlungen aus der Veräußerung von Amts-, Betriebs- und Geschäftsausstattung			
3316	Einzahlungen aus der Veräußerung von Kulturgütern			
3317	Einzahlungen aus der Veräußerung von Beteiligungen			
3318	Einzahlungen aus der Veräußerung von kofinanzierten Schutzbauten			
332	Einzahlungen aus der Rückzahlung von Darlehen sowie gewährten Vorschüssen	0,00	0,00	0,00
3321	Einzahlungen aus Darlehen an Träger des öffentlichen Rechts			
3322	Einzahlungen aus Darlehen an Beteiligungen			
3323	Einzahlungen aus Darlehen an Unternehmen und Haushalte			
3325	Einzahlungen aus Vorschüssen und Anzahlungen			
333	Einzahlungen aus Kapitaltransfers	0,00	19.200,00	16.900,00
3331	Kapitaltransferzahlungen von Trägern des öffentlichen Rechts		19.200,00	16.900,00
3332	Kapitaltransferzahlungen von Beteiligungen			
3333	Kapitaltransferzahlungen von Unternehmen			
3334	Kapitaltransferzahlungen von Haushalten und Organisationen ohne Erwerbscharakter			
3335	Kapitaltransferzahlungen vom Ausland			
33	Summe Einzahlungen investive Gebarung	0,00	19.200,00	16.900,00
341	Auszahlungen aus der Investitionstätigkeit	21.000,00	66.400,00	20.343,64

Voranschlag 2025

Gemeinde Schwarzenbach an der Pielach

Finanzierungshaushalt Bereichsbudget 1. und 2. Ebene (Anlage 1b)

Unterricht, Erziehung, Sport und Wissenschaft (Gruppe 2)

MVAG	Mittelverwendungs- und aufbringungsgruppen (1. und 2. Ebene)	VA 2025	VA 2024	RA 2023
3411	Auszahlungen für den Erwerb von immateriellem Vermögen			
3412	Auszahlungen für den Erwerb von Grundstücken und Grundstückseinrichtungen			
3413	Auszahlungen für den Erwerb von Gebäuden und Bauten		66.000,00	
3414	Auszahlungen für den Erwerb von technischen Anlagen, Fahrzeugen und Maschinen			1.449,67
3415	Auszahlungen für den Erwerb von Amts-, Betriebs- und Geschäftsausstattung	21.000,00	400,00	18.893,97
3416	Auszahlungen für den Erwerb von Kulturgütern			
3417	Auszahlungen für den Erwerb von Beteiligungen			
3418	Auszahlungen für den Erwerb von kofinanzierten Schutzbauten			
342	Auszahlungen aus der Gewährung von Darlehen sowie gewährten Vorschüssen	0,00	0,00	0,00
3421	Auszahlungen von Darlehen an Träger des öffentlichen Rechts			
3422	Auszahlungen von Darlehen an Beteiligungen			
3423	Auszahlungen von Darlehen an Unternehmen und Haushalte			
3425	Auszahlungen von Vorschüssen und Anzahlungen			
343	Auszahlungen aus Kapitaltransfers	0,00	0,00	0,00
3431	Kapitaltransferzahlungen an Träger des öffentlichen Rechts			
3432	Kapitaltransferzahlungen an Beteiligungen			
3433	Kapitaltransferzahlungen an Unternehmen (Finanzunternehmen)			
3434	Kapitaltransferzahlungen an Haushalte und Organisationen ohne Erwerbscharakter			
3435	Kapitaltransferzahlungen an das Ausland			
34	Summe Auszahlungen investive Gebarung	21.000,00	66.400,00	20.343,64
SA2	Saldo (2) Geldfluss aus der investiven Gebarung (33 – 34)	-21.000,00	-47.200,00	-3.443,64
SA3	Saldo (3) Nettofinanzierungssaldo (Saldo 1 + Saldo 2)	-132.600,00	-129.500,00	-180.959,98
351	Einzahlungen aus der Aufnahme von Finanzschulden	0,00	46.800,00	0,00
3511	Einzahlungen aus empfangenen Darlehen von öffentlichen Körperschaften und Rechtsträgern			
3512	Einzahlungen aus empfangenen Darlehen von Beteiligungen			
3513	Einzahlungen aus empfangenen Darlehen von Unternehmen und privaten Haushalten			
3514	Einzahlungen aus Finanzschulden (Finanzunternehmen)		46.800,00	
3515	Einzahlungen aus Aufnahmen von Leasingverbindlichkeiten			
353	Einzahlungen infolge eines Kapitaltausches bei derivativen Finanzinstrumenten mit Grundgeschäft	0,00	0,00	0,00
3530	Einzahlungen infolge eines Kapitaltausches bei derivativen Finanzinstrumenten mit Grundgeschäft			
355	Einzahlungen aus dem Abgang von Finanzinstrumenten	0,00	0,00	0,00
3550	Einzahlungen aus dem Abgang von Finanzinstrumenten			

Voranschlag 2025

Gemeinde Schwarzenbach an der Pielach

Finanzierungshaushalt Bereichsbudget 1. und 2. Ebene (Anlage 1b)**Unterricht, Erziehung, Sport und Wissenschaft (Gruppe 2)**

MVAG	Mittelverwendungs- und aufbringungsgruppen (1. und 2. Ebene)	VA 2025	VA 2024	RA 2023
35	Summe Einzahlungen aus der Finanzierungstätigkeit	0,00	46.800,00	0,00
361	Auszahlungen aus der Tilgung von Finanzschulden	500,00	500,00	527,53
3611	Auszahlungen aus empfangenen Darlehen von öffentlichen Körperschaften und Rechtsträgern			
3612	Auszahlungen aus empfangenen Darlehen von Beteiligungen			
3613	Auszahlungen aus empfangenen Darlehen von Unternehmen und privaten Haushalten			
3614	Auszahlungen aus Finanzschulden	500,00	500,00	527,53
3615	Auszahlungen aus Rückzahlungen von Leasingverbindlichkeiten			
363	Auszahlungen infolge eines Kapitaltausches bei derivativen Finanzinstrumenten mit Grundgeschäft	0,00	0,00	0,00
3630	Auszahlungen infolge eines Kapitaltausches bei derivativen Finanzinstrumenten mit Grundgeschäft			
365	Auszahlungen für den Erwerb von Finanzinstrumenten	0,00	0,00	0,00
3650	Auszahlungen für den Erwerb von Finanzinstrumenten			
36	Summe Auszahlungen aus der Finanzierungstätigkeit	500,00	500,00	527,53
SA4	Saldo (4) Geldfluss aus der Finanzierungstätigkeit (35 – 36)	-500,00	46.300,00	-527,53
SA5	Saldo (5) Geldfluss aus der voranschlagswirksamen Gebarung (Saldo 3 + Saldo 4)	-133.100,00	-83.200,00	-181.487,51

Voranschlag 2025

Gemeinde Schwarzenbach an der Pielach

Finanzierungshaushalt Bereichsbudget 1. und 2. Ebene (Anlage 1b)

Kunst, Kultur und Kultus (Gruppe 3)

MVAG	Mittelverwendungs- und aufbringungsgruppen (1. und 2. Ebene)	VA 2025	VA 2024	RA 2023
311	Einzahlungen aus operativer Verwaltungstätigkeit	1.800,00	1.300,00	1.084,55
3111	Einzahlungen aus eigenen Abgaben			
3112	Einzahlungen aus Ertragsanteilen			
3113	Einzahlungen aus Gebühren			
3114	Einzahlungen aus Leistungen			
3115	Einzahlungen aus Besitz und wirtschaftlicher Tätigkeit			
3116	Einzahlungen aus Veräußerung von geringwertigen Wirtschaftsgütern (GWG) und sonstige Einzahlungen	1.800,00	1.300,00	1.084,55
312	Einzahlungen aus Transfers	0,00	0,00	0,00
3121	Transferzahlungen von Trägern des öffentlichen Rechts			
3122	Transferzahlungen von Beteiligungen			
3123	Transferzahlungen von Unternehmen (inkl. Finanzunternehmen)			
3124	Transferzahlungen von Haushalten und Organisationen ohne Erwerbscharakter			
3125	Transferzahlungen vom Ausland			
3126	Investitions- und Tilgungszuschüsse zwischen Unternehmungen und Betrieben der Gebietskörperschaft und der Gebietskörperschaft			
313	Einzahlungen aus Finanzerträgen	0,00	0,00	0,00
3131	Einzahlungen aus Zinserträgen			
3132	Einzahlungen aus Zinsen aus derivativen Finanzinstrumenten mit und ohne Grundgeschäft			
3133	Einzahlungen aus Gewinnentnahmen von marktbestimmten Betrieben			
3134	Sonstige Einzahlungen aus Finanzerträgen			
3135	Einzahlungen aus Dividenden/Gewinnausschüttungen			
31	Summe Einzahlungen operative Gebarung	1.800,00	1.300,00	1.084,55
321	Auszahlungen aus Personalaufwand	0,00	0,00	0,00
3211	Auszahlungen für Personalaufwand (Bezüge, Nebengebühren, und Mehrleistungsvergütungen)			
3212	Auszahlungen für gesetzliche und freiwillige Sozialaufwendungen			
3213	Auszahlungen aus sonstigem Personalaufwand			
322	Auszahlungen aus Sachaufwand	7.600,00	7.300,00	20.557,59
3221	Auszahlungen für Gebrauchs- und Verbrauchsgüter, Handelswaren			
3222	Auszahlungen für Verwaltungs- und Betriebsaufwand			
3223	Auszahlungen für Leasing- und Mietaufwand			
3224	Auszahlungen für Instandhaltung			
3225	Sonstige Auszahlungen aus Sachaufwand	7.600,00	7.300,00	20.557,59
3226	Auszahlungen aus der Inanspruchnahme von Haftungen			
323	Auszahlungen aus Transfers	5.600,00	2.500,00	2.556,59
3231	Transferzahlungen an Träger des öffentlichen Rechts	2.800,00		
3232	Transferzahlungen an Beteiligungen			

Voranschlag 2025

Gemeinde Schwarzenbach an der Pielach

Finanzierungshaushalt Bereichsbudget 1. und 2. Ebene (Anlage 1b)

Kunst, Kultur und Kultus (Gruppe 3)

MVAG	Mittelverwendungs- und aufbringungsgruppen (1. und 2. Ebene)	VA 2025	VA 2024	RA 2023
3233	Transferzahlungen an Unternehmen (inkl. Finanzunternehmen)			
3234	Transferzahlungen an Haushalte und Organisationen ohne Erwerbscharakter	2.800,00	2.500,00	2.556,59
3235	Transferzahlungen an das Ausland			
3236	Investitions- und Tilgungszuschüsse zwischen Unternehmungen und Betrieben der Gebietskörperschaft und der Gebietskörperschaft			
324	Auszahlungen aus Finanzaufwand	0,00	0,00	0,00
3241	Auszahlungen für Zinsen			
3242	Auszahlungen für Zinsen aus derivativen Finanzinstrumenten mit und ohne Grundgeschäft			
3243	Auszahlungen aus Gewinnentnahmen von marktbestimmten Betrieben			
3244	Sonstige Auszahlungen aus Finanzaufwendungen			
32	Summe Auszahlungen operative Gebarung	13.200,00	9.800,00	23.114,18
SA1	Saldo (1) Geldfluss aus der operativen Gebarung (31 – 32)	-11.400,00	-8.500,00	-22.029,63
331	Einzahlungen aus der Investitionstätigkeit	0,00	0,00	0,00
3311	Einzahlungen aus der Veräußerung von immateriellem Vermögen			
3312	Einzahlungen aus der Veräußerung von Grundstücken und Grundstückeinrichtungen			
3313	Einzahlungen aus der Veräußerung von Gebäuden und Bauten			
3314	Einzahlungen aus der Veräußerung von technischen Anlagen, Fahrzeugen und Maschinen			
3315	Einzahlungen aus der Veräußerung von Amts-, Betriebs- und Geschäftsausstattung			
3316	Einzahlungen aus der Veräußerung von Kulturgütern			
3317	Einzahlungen aus der Veräußerung von Beteiligungen			
3318	Einzahlungen aus der Veräußerung von kofinanzierten Schutzbauten			
332	Einzahlungen aus der Rückzahlung von Darlehen sowie gewährten Vorschüssen	0,00	0,00	0,00
3321	Einzahlungen aus Darlehen an Träger des öffentlichen Rechts			
3322	Einzahlungen aus Darlehen an Beteiligungen			
3323	Einzahlungen aus Darlehen an Unternehmen und Haushalte			
3325	Einzahlungen aus Vorschüssen und Anzahlungen			
333	Einzahlungen aus Kapitaltransfers	0,00	0,00	0,00
3331	Kapitaltransferzahlungen von Trägern des öffentlichen Rechts			
3332	Kapitaltransferzahlungen von Beteiligungen			
3333	Kapitaltransferzahlungen von Unternehmen			
3334	Kapitaltransferzahlungen von Haushalten und Organisationen ohne Erwerbscharakter			
3335	Kapitaltransferzahlungen vom Ausland			
33	Summe Einzahlungen investive Gebarung	0,00	0,00	0,00
341	Auszahlungen aus der Investitionstätigkeit	0,00	0,00	0,00

Voranschlag 2025

Gemeinde Schwarzenbach an der Pielach

Finanzierungshaushalt Bereichsbudget 1. und 2. Ebene (Anlage 1b)

Kunst, Kultur und Kultus (Gruppe 3)

MVAG	Mittelverwendungs- und aufbringungsgruppen (1. und 2. Ebene)	VA 2025	VA 2024	RA 2023
3411	Auszahlungen für den Erwerb von immateriellem Vermögen			
3412	Auszahlungen für den Erwerb von Grundstücken und Grundstückseinrichtungen			
3413	Auszahlungen für den Erwerb von Gebäuden und Bauten			
3414	Auszahlungen für den Erwerb von technischen Anlagen, Fahrzeugen und Maschinen			
3415	Auszahlungen für den Erwerb von Amts-, Betriebs- und Geschäftsausstattung			
3416	Auszahlungen für den Erwerb von Kulturgütern			
3417	Auszahlungen für den Erwerb von Beteiligungen			
3418	Auszahlungen für den Erwerb von kofinanzierten Schutzbauten			
342	Auszahlungen aus der Gewährung von Darlehen sowie gewährten Vorschüssen	0,00	0,00	0,00
3421	Auszahlungen von Darlehen an Träger des öffentlichen Rechts			
3422	Auszahlungen von Darlehen an Beteiligungen			
3423	Auszahlungen von Darlehen an Unternehmen und Haushalte			
3425	Auszahlungen von Vorschüssen und Anzahlungen			
343	Auszahlungen aus Kapitaltransfers	0,00	0,00	0,00
3431	Kapitaltransferzahlungen an Träger des öffentlichen Rechts			
3432	Kapitaltransferzahlungen an Beteiligungen			
3433	Kapitaltransferzahlungen an Unternehmen (Finanzunternehmen)			
3434	Kapitaltransferzahlungen an Haushalte und Organisationen ohne Erwerbscharakter			
3435	Kapitaltransferzahlungen an das Ausland			
34	Summe Auszahlungen investive Gebarung	0,00	0,00	0,00
SA2	Saldo (2) Geldfluss aus der investiven Gebarung (33 – 34)	0,00	0,00	0,00
SA3	Saldo (3) Nettofinanzierungssaldo (Saldo 1 + Saldo 2)	-11.400,00	-8.500,00	-22.029,63
351	Einzahlungen aus der Aufnahme von Finanzschulden	0,00	0,00	0,00
3511	Einzahlungen aus empfangenen Darlehen von öffentlichen Körperschaften und Rechtsträgern			
3512	Einzahlungen aus empfangenen Darlehen von Beteiligungen			
3513	Einzahlungen aus empfangenen Darlehen von Unternehmen und privaten Haushalten			
3514	Einzahlungen aus Finanzschulden (Finanzunternehmen)			
3515	Einzahlungen aus Aufnahmen von Leasingverbindlichkeiten			
353	Einzahlungen infolge eines Kapitaltausches bei derivativen Finanzinstrumenten mit Grundgeschäft	0,00	0,00	0,00
3530	Einzahlungen infolge eines Kapitaltausches bei derivativen Finanzinstrumenten mit Grundgeschäft			
355	Einzahlungen aus dem Abgang von Finanzinstrumenten	0,00	0,00	0,00
3550	Einzahlungen aus dem Abgang von Finanzinstrumenten			

Voranschlag 2025

Gemeinde Schwarzenbach an der Pielach

Finanzierungshaushalt Bereichsbudget 1. und 2. Ebene (Anlage 1b)**Kunst, Kultur und Kultus (Gruppe 3)**

MVAG	Mittelverwendungs- und aufbringungsgruppen (1. und 2. Ebene)	VA 2025	VA 2024	RA 2023
35	Summe Einzahlungen aus der Finanzierungstätigkeit	0,00	0,00	0,00
361	Auszahlungen aus der Tilgung von Finanzschulden	0,00	0,00	0,00
3611	Auszahlungen aus empfangenen Darlehen von öffentlichen Körperschaften und Rechtsträgern			
3612	Auszahlungen aus empfangenen Darlehen von Beteiligungen			
3613	Auszahlungen aus empfangenen Darlehen von Unternehmen und privaten Haushalten			
3614	Auszahlungen aus Finanzschulden			
3615	Auszahlungen aus Rückzahlungen von Leasingverbindlichkeiten			
363	Auszahlungen infolge eines Kapitaltausches bei derivativen Finanzinstrumenten mit Grundgeschäft	0,00	0,00	0,00
3630	Auszahlungen infolge eines Kapitaltausches bei derivativen Finanzinstrumenten mit Grundgeschäft			
365	Auszahlungen für den Erwerb von Finanzinstrumenten	0,00	0,00	0,00
3650	Auszahlungen für den Erwerb von Finanzinstrumenten			
36	Summe Auszahlungen aus der Finanzierungstätigkeit	0,00	0,00	0,00
SA4	Saldo (4) Geldfluss aus der Finanzierungstätigkeit (35 – 36)	0,00	0,00	0,00
SA5	Saldo (5) Geldfluss aus der voranschlagswirksamen Gebarung (Saldo 3 + Saldo 4)	-11.400,00	-8.500,00	-22.029,63

Soziale Wohlfahrt und Wohnbauförderung (Gruppe 4)

MVAG	Mittelverwendungs- und aufbringungsgruppen (1. und 2. Ebene)	VA 2025	VA 2024	RA 2023
311	Einzahlungen aus operativer Verwaltungstätigkeit	0,00	0,00	0,00
3111	Einzahlungen aus eigenen Abgaben			
3112	Einzahlungen aus Ertragsanteilen			
3113	Einzahlungen aus Gebühren			
3114	Einzahlungen aus Leistungen			
3115	Einzahlungen aus Besitz und wirtschaftlicher Tätigkeit			
3116	Einzahlungen aus Veräußerung von geringwertigen Wirtschaftsgütern (GWG) und sonstige Einzahlungen			
312	Einzahlungen aus Transfers	0,00	0,00	0,00
3121	Transferzahlungen von Trägern des öffentlichen Rechts			
3122	Transferzahlungen von Beteiligungen			
3123	Transferzahlungen von Unternehmen (inkl. Finanzunternehmen)			
3124	Transferzahlungen von Haushalten und Organisationen ohne Erwerbscharakter			
3125	Transferzahlungen vom Ausland			
3126	Investitions- und Tilgungszuschüsse zwischen Unternehmungen und Betrieben der Gebietskörperschaft und der Gebietskörperschaft			
313	Einzahlungen aus Finanzerträgen	0,00	0,00	0,00
3131	Einzahlungen aus Zinserträgen			
3132	Einzahlungen aus Zinsen aus derivativen Finanzinstrumenten mit und ohne Grundgeschäft			
3133	Einzahlungen aus Gewinnentnahmen von marktbestimmten Betrieben			
3134	Sonstige Einzahlungen aus Finanzerträgen			
3135	Einzahlungen aus Dividenden/Gewinnausschüttungen			
31	Summe Einzahlungen operative Gebarung	0,00	0,00	0,00
321	Auszahlungen aus Personalaufwand	0,00	0,00	0,00
3211	Auszahlungen für Personalaufwand (Bezüge, Nebengebühren, und Mehrleistungsvergütungen)			
3212	Auszahlungen für gesetzliche und freiwillige Sozialaufwendungen			
3213	Auszahlungen aus sonstigem Personalaufwand			
322	Auszahlungen aus Sachaufwand	400,00	400,00	831,98
3221	Auszahlungen für Gebrauchs- und Verbrauchsgüter, Handelswaren	100,00	100,00	431,98
3222	Auszahlungen für Verwaltungs- und Betriebsaufwand			
3223	Auszahlungen für Leasing- und Mietaufwand			
3224	Auszahlungen für Instandhaltung			
3225	Sonstige Auszahlungen aus Sachaufwand	300,00	300,00	400,00
3226	Auszahlungen aus der Inanspruchnahme von Haftungen			
323	Auszahlungen aus Transfers	80.600,00	74.500,00	73.981,23
3231	Transferzahlungen an Träger des öffentlichen Rechts	75.000,00	74.000,00	68.271,23
3232	Transferzahlungen an Beteiligungen			

Voranschlag 2025

Gemeinde Schwarzenbach an der Pielach

Finanzierungshaushalt Bereichsbudget 1. und 2. Ebene (Anlage 1b)

Soziale Wohlfahrt und Wohnbauförderung (Gruppe 4)

MVAG	Mittelverwendungs- und aufbringungsgruppen (1. und 2. Ebene)	VA 2025	VA 2024	RA 2023
3233	Transferzahlungen an Unternehmen (inkl. Finanzunternehmen)			
3234	Transferzahlungen an Haushalte und Organisationen ohne Erwerbscharakter	5.600,00	500,00	5.710,00
3235	Transferzahlungen an das Ausland			
3236	Investitions- und Tilgungszuschüsse zwischen Unternehmungen und Betrieben der Gebietskörperschaft und der Gebietskörperschaft			
324	Auszahlungen aus Finanzaufwand	0,00	0,00	0,00
3241	Auszahlungen für Zinsen			
3242	Auszahlungen für Zinsen aus derivativen Finanzinstrumenten mit und ohne Grundgeschäft			
3243	Auszahlungen aus Gewinnentnahmen von marktbestimmten Betrieben			
3244	Sonstige Auszahlungen aus Finanzaufwendungen			
32	Summe Auszahlungen operative Gebarung	81.000,00	74.900,00	74.813,21
SA1	Saldo (1) Geldfluss aus der operativen Gebarung (31 – 32)	-81.000,00	-74.900,00	-74.813,21
331	Einzahlungen aus der Investitionstätigkeit	0,00	0,00	0,00
3311	Einzahlungen aus der Veräußerung von immateriellem Vermögen			
3312	Einzahlungen aus der Veräußerung von Grundstücken und Grundstückeinrichtungen			
3313	Einzahlungen aus der Veräußerung von Gebäuden und Bauten			
3314	Einzahlungen aus der Veräußerung von technischen Anlagen, Fahrzeugen und Maschinen			
3315	Einzahlungen aus der Veräußerung von Amts-, Betriebs- und Geschäftsausstattung			
3316	Einzahlungen aus der Veräußerung von Kulturgütern			
3317	Einzahlungen aus der Veräußerung von Beteiligungen			
3318	Einzahlungen aus der Veräußerung von kofinanzierten Schutzbauten			
332	Einzahlungen aus der Rückzahlung von Darlehen sowie gewährten Vorschüssen	0,00	0,00	0,00
3321	Einzahlungen aus Darlehen an Träger des öffentlichen Rechts			
3322	Einzahlungen aus Darlehen an Beteiligungen			
3323	Einzahlungen aus Darlehen an Unternehmen und Haushalte			
3325	Einzahlungen aus Vorschüssen und Anzahlungen			
333	Einzahlungen aus Kapitaltransfers	0,00	0,00	0,00
3331	Kapitaltransferzahlungen von Trägern des öffentlichen Rechts			
3332	Kapitaltransferzahlungen von Beteiligungen			
3333	Kapitaltransferzahlungen von Unternehmen			
3334	Kapitaltransferzahlungen von Haushalten und Organisationen ohne Erwerbscharakter			
3335	Kapitaltransferzahlungen vom Ausland			
33	Summe Einzahlungen investive Gebarung	0,00	0,00	0,00
341	Auszahlungen aus der Investitionstätigkeit	0,00	0,00	0,00

Soziale Wohlfahrt und Wohnbauförderung (Gruppe 4)

MVAG	Mittelverwendungs- und aufbringungsgruppen (1. und 2. Ebene)	VA 2025	VA 2024	RA 2023
3411	Auszahlungen für den Erwerb von immateriellem Vermögen			
3412	Auszahlungen für den Erwerb von Grundstücken und Grundstückseinrichtungen			
3413	Auszahlungen für den Erwerb von Gebäuden und Bauten			
3414	Auszahlungen für den Erwerb von technischen Anlagen, Fahrzeugen und Maschinen			
3415	Auszahlungen für den Erwerb von Amts-, Betriebs- und Geschäftsausstattung			
3416	Auszahlungen für den Erwerb von Kulturgütern			
3417	Auszahlungen für den Erwerb von Beteiligungen			
3418	Auszahlungen für den Erwerb von kofinanzierten Schutzbauten			
342	Auszahlungen aus der Gewährung von Darlehen sowie gewährten Vorschüssen	0,00	0,00	0,00
3421	Auszahlungen von Darlehen an Träger des öffentlichen Rechts			
3422	Auszahlungen von Darlehen an Beteiligungen			
3423	Auszahlungen von Darlehen an Unternehmen und Haushalte			
3425	Auszahlungen von Vorschüssen und Anzahlungen			
343	Auszahlungen aus Kapitaltransfers	0,00	0,00	0,00
3431	Kapitaltransferzahlungen an Träger des öffentlichen Rechts			
3432	Kapitaltransferzahlungen an Beteiligungen			
3433	Kapitaltransferzahlungen an Unternehmen (Finanzunternehmen)			
3434	Kapitaltransferzahlungen an Haushalte und Organisationen ohne Erwerbscharakter			
3435	Kapitaltransferzahlungen an das Ausland			
34	Summe Auszahlungen investive Gebarung	0,00	0,00	0,00
SA2	Saldo (2) Geldfluss aus der investiven Gebarung (33 – 34)	0,00	0,00	0,00
SA3	Saldo (3) Nettofinanzierungssaldo (Saldo 1 + Saldo 2)	-81.000,00	-74.900,00	-74.813,21
351	Einzahlungen aus der Aufnahme von Finanzschulden	0,00	0,00	0,00
3511	Einzahlungen aus empfangenen Darlehen von öffentlichen Körperschaften und Rechtsträgern			
3512	Einzahlungen aus empfangenen Darlehen von Beteiligungen			
3513	Einzahlungen aus empfangenen Darlehen von Unternehmen und privaten Haushalten			
3514	Einzahlungen aus Finanzschulden (Finanzunternehmen)			
3515	Einzahlungen aus Aufnahmen von Leasingverbindlichkeiten			
353	Einzahlungen infolge eines Kapitaltausches bei derivativen Finanzinstrumenten mit Grundgeschäft	0,00	0,00	0,00
3530	Einzahlungen infolge eines Kapitaltausches bei derivativen Finanzinstrumenten mit Grundgeschäft			
355	Einzahlungen aus dem Abgang von Finanzinstrumenten	0,00	0,00	0,00
3550	Einzahlungen aus dem Abgang von Finanzinstrumenten			

Voranschlag 2025

Gemeinde Schwarzenbach an der Pielach

Finanzierungshaushalt Bereichsbudget 1. und 2. Ebene (Anlage 1b)

Soziale Wohlfahrt und Wohnbauförderung (Gruppe 4)

MVAG	Mittelverwendungs- und aufbringungsgruppen (1. und 2. Ebene)	VA 2025	VA 2024	RA 2023
35	Summe Einzahlungen aus der Finanzierungstätigkeit	0,00	0,00	0,00
361	Auszahlungen aus der Tilgung von Finanzschulden	0,00	0,00	0,00
3611	Auszahlungen aus empfangenen Darlehen von öffentlichen Körperschaften und Rechtsträgern			
3612	Auszahlungen aus empfangenen Darlehen von Beteiligungen			
3613	Auszahlungen aus empfangenen Darlehen von Unternehmen und privaten Haushalten			
3614	Auszahlungen aus Finanzschulden			
3615	Auszahlungen aus Rückzahlungen von Leasingverbindlichkeiten			
363	Auszahlungen infolge eines Kapitaltausches bei derivativen Finanzinstrumenten mit Grundgeschäft	0,00	0,00	0,00
3630	Auszahlungen infolge eines Kapitaltausches bei derivativen Finanzinstrumenten mit Grundgeschäft			
365	Auszahlungen für den Erwerb von Finanzinstrumenten	0,00	0,00	0,00
3650	Auszahlungen für den Erwerb von Finanzinstrumenten			
36	Summe Auszahlungen aus der Finanzierungstätigkeit	0,00	0,00	0,00
SA4	Saldo (4) Geldfluss aus der Finanzierungstätigkeit (35 – 36)	0,00	0,00	0,00
SA5	Saldo (5) Geldfluss aus der voranschlagswirksamen Gebarung (Saldo 3 + Saldo 4)	-81.000,00	-74.900,00	-74.813,21

Voranschlag 2025

Gemeinde Schwarzenbach an der Pielach

Finanzierungshaushalt Bereichsbudget 1. und 2. Ebene (Anlage 1b)

Gesundheit (Gruppe 5)

MVAG	Mittelverwendungs- und aufbringungsgruppen (1. und 2. Ebene)	VA 2025	VA 2024	RA 2023
311	Einzahlungen aus operativer Verwaltungstätigkeit	400,00	0,00	0,00
3111	Einzahlungen aus eigenen Abgaben			
3112	Einzahlungen aus Ertragsanteilen			
3113	Einzahlungen aus Gebühren			
3114	Einzahlungen aus Leistungen	400,00		
3115	Einzahlungen aus Besitz und wirtschaftlicher Tätigkeit			
3116	Einzahlungen aus Veräußerung von geringwertigen Wirtschaftsgütern (GWG) und sonstige Einzahlungen			
312	Einzahlungen aus Transfers	0,00	0,00	0,00
3121	Transferzahlungen von Trägern des öffentlichen Rechts			
3122	Transferzahlungen von Beteiligungen			
3123	Transferzahlungen von Unternehmen (inkl. Finanzunternehmen)			
3124	Transferzahlungen von Haushalten und Organisationen ohne Erwerbscharakter			
3125	Transferzahlungen vom Ausland			
3126	Investitions- und Tilgungszuschüsse zwischen Unternehmungen und Betrieben der Gebietskörperschaft und der Gebietskörperschaft			
313	Einzahlungen aus Finanzerträgen	0,00	0,00	0,00
3131	Einzahlungen aus Zinserträgen			
3132	Einzahlungen aus Zinsen aus derivativen Finanzinstrumenten mit und ohne Grundgeschäft			
3133	Einzahlungen aus Gewinnentnahmen von marktbestimmten Betrieben			
3134	Sonstige Einzahlungen aus Finanzerträgen			
3135	Einzahlungen aus Dividenden/Gewinnausschüttungen			
31	Summe Einzahlungen operative Gebarung	400,00	0,00	0,00
321	Auszahlungen aus Personalaufwand	0,00	0,00	0,00
3211	Auszahlungen für Personalaufwand (Bezüge, Nebengebühren, und Mehrleistungsvergütungen)			
3212	Auszahlungen für gesetzliche und freiwillige Sozialaufwendungen			
3213	Auszahlungen aus sonstigem Personalaufwand			
322	Auszahlungen aus Sachaufwand	0,00	0,00	2.929,00
3221	Auszahlungen für Gebrauchs- und Verbrauchsgüter, Handelswaren			
3222	Auszahlungen für Verwaltungs- und Betriebsaufwand			
3223	Auszahlungen für Leasing- und Mietaufwand			
3224	Auszahlungen für Instandhaltung			
3225	Sonstige Auszahlungen aus Sachaufwand			2.929,00
3226	Auszahlungen aus der Inanspruchnahme von Haftungen			
323	Auszahlungen aus Transfers	112.400,00	108.900,00	102.746,84
3231	Transferzahlungen an Träger des öffentlichen Rechts	109.500,00	104.500,00	102.246,84
3232	Transferzahlungen an Beteiligungen			

Voranschlag 2025

Gemeinde Schwarzenbach an der Pielach

Finanzierungshaushalt Bereichsbudget 1. und 2. Ebene (Anlage 1b)

Gesundheit (Gruppe 5)

MVAG	Mittelverwendungs- und aufbringungsgruppen (1. und 2. Ebene)	VA 2025	VA 2024	RA 2023
3233	Transferzahlungen an Unternehmen (inkl. Finanzunternehmen)			
3234	Transferzahlungen an Haushalte und Organisationen ohne Erwerbscharakter	2.900,00	4.400,00	500,00
3235	Transferzahlungen an das Ausland			
3236	Investitions- und Tilgungszuschüsse zwischen Unternehmungen und Betrieben der Gebietskörperschaft und der Gebietskörperschaft			
324	Auszahlungen aus Finanzaufwand	0,00	0,00	0,00
3241	Auszahlungen für Zinsen			
3242	Auszahlungen für Zinsen aus derivativen Finanzinstrumenten mit und ohne Grundgeschäft			
3243	Auszahlungen aus Gewinnentnahmen von marktbestimmten Betrieben			
3244	Sonstige Auszahlungen aus Finanzaufwendungen			
32	Summe Auszahlungen operative Gebarung	112.400,00	108.900,00	105.675,84
SA1	Saldo (1) Geldfluss aus der operativen Gebarung (31 – 32)	-112.000,00	-108.900,00	-105.675,84
331	Einzahlungen aus der Investitionstätigkeit	0,00	0,00	0,00
3311	Einzahlungen aus der Veräußerung von immateriellem Vermögen			
3312	Einzahlungen aus der Veräußerung von Grundstücken und Grundstückeinrichtungen			
3313	Einzahlungen aus der Veräußerung von Gebäuden und Bauten			
3314	Einzahlungen aus der Veräußerung von technischen Anlagen, Fahrzeugen und Maschinen			
3315	Einzahlungen aus der Veräußerung von Amts-, Betriebs- und Geschäftsausstattung			
3316	Einzahlungen aus der Veräußerung von Kulturgütern			
3317	Einzahlungen aus der Veräußerung von Beteiligungen			
3318	Einzahlungen aus der Veräußerung von kofinanzierten Schutzbauten			
332	Einzahlungen aus der Rückzahlung von Darlehen sowie gewährten Vorschüssen	0,00	0,00	0,00
3321	Einzahlungen aus Darlehen an Träger des öffentlichen Rechts			
3322	Einzahlungen aus Darlehen an Beteiligungen			
3323	Einzahlungen aus Darlehen an Unternehmen und Haushalte			
3325	Einzahlungen aus Vorschüssen und Anzahlungen			
333	Einzahlungen aus Kapitaltransfers	0,00	0,00	0,00
3331	Kapitaltransferzahlungen von Trägern des öffentlichen Rechts			
3332	Kapitaltransferzahlungen von Beteiligungen			
3333	Kapitaltransferzahlungen von Unternehmen			
3334	Kapitaltransferzahlungen von Haushalten und Organisationen ohne Erwerbscharakter			
3335	Kapitaltransferzahlungen vom Ausland			
33	Summe Einzahlungen investive Gebarung	0,00	0,00	0,00
341	Auszahlungen aus der Investitionstätigkeit	0,00	0,00	0,00

Voranschlag 2025

Gemeinde Schwarzenbach an der Pielach

Finanzierungshaushalt Bereichsbudget 1. und 2. Ebene (Anlage 1b)

Gesundheit (Gruppe 5)

MVAG	Mittelverwendungs- und aufbringungsgruppen (1. und 2. Ebene)	VA 2025	VA 2024	RA 2023
3411	Auszahlungen für den Erwerb von immateriellem Vermögen			
3412	Auszahlungen für den Erwerb von Grundstücken und Grundstückseinrichtungen			
3413	Auszahlungen für den Erwerb von Gebäuden und Bauten			
3414	Auszahlungen für den Erwerb von technischen Anlagen, Fahrzeugen und Maschinen			
3415	Auszahlungen für den Erwerb von Amts-, Betriebs- und Geschäftsausstattung			
3416	Auszahlungen für den Erwerb von Kulturgütern			
3417	Auszahlungen für den Erwerb von Beteiligungen			
3418	Auszahlungen für den Erwerb von kofinanzierten Schutzbauten			
342	Auszahlungen aus der Gewährung von Darlehen sowie gewährten Vorschüssen	0,00	0,00	0,00
3421	Auszahlungen von Darlehen an Träger des öffentlichen Rechts			
3422	Auszahlungen von Darlehen an Beteiligungen			
3423	Auszahlungen von Darlehen an Unternehmen und Haushalte			
3425	Auszahlungen von Vorschüssen und Anzahlungen			
343	Auszahlungen aus Kapitaltransfers	900,00	900,00	1.500,00
3431	Kapitaltransferzahlungen an Träger des öffentlichen Rechts			
3432	Kapitaltransferzahlungen an Beteiligungen			
3433	Kapitaltransferzahlungen an Unternehmen (Finanzunternehmen)			
3434	Kapitaltransferzahlungen an Haushalte und Organisationen ohne Erwerbscharakter	900,00	900,00	1.500,00
3435	Kapitaltransferzahlungen an das Ausland			
34	Summe Auszahlungen investive Gebarung	900,00	900,00	1.500,00
SA2	Saldo (2) Geldfluss aus der investiven Gebarung (33 – 34)	-900,00	-900,00	-1.500,00
SA3	Saldo (3) Nettofinanzierungssaldo (Saldo 1 + Saldo 2)	-112.900,00	-109.800,00	-107.175,84
351	Einzahlungen aus der Aufnahme von Finanzschulden	0,00	0,00	0,00
3511	Einzahlungen aus empfangenen Darlehen von öffentlichen Körperschaften und Rechtsträgern			
3512	Einzahlungen aus empfangenen Darlehen von Beteiligungen			
3513	Einzahlungen aus empfangenen Darlehen von Unternehmen und privaten Haushalten			
3514	Einzahlungen aus Finanzschulden (Finanzunternehmen)			
3515	Einzahlungen aus Aufnahmen von Leasingverbindlichkeiten			
353	Einzahlungen infolge eines Kapitaltausches bei derivativen Finanzinstrumenten mit Grundgeschäft	0,00	0,00	0,00
3530	Einzahlungen infolge eines Kapitaltausches bei derivativen Finanzinstrumenten mit Grundgeschäft			
355	Einzahlungen aus dem Abgang von Finanzinstrumenten	0,00	0,00	0,00
3550	Einzahlungen aus dem Abgang von Finanzinstrumenten			

Voranschlag 2025

Gemeinde Schwarzenbach an der Pielach

Finanzierungshaushalt Bereichsbudget 1. und 2. Ebene (Anlage 1b)**Gesundheit (Gruppe 5)**

MVAG	Mittelverwendungs- und aufbringungsgruppen (1. und 2. Ebene)	VA 2025	VA 2024	RA 2023
35	Summe Einzahlungen aus der Finanzierungstätigkeit	0,00	0,00	0,00
361	Auszahlungen aus der Tilgung von Finanzschulden	0,00	0,00	0,00
3611	Auszahlungen aus empfangenen Darlehen von öffentlichen Körperschaften und Rechtsträgern			
3612	Auszahlungen aus empfangenen Darlehen von Beteiligungen			
3613	Auszahlungen aus empfangenen Darlehen von Unternehmen und privaten Haushalten			
3614	Auszahlungen aus Finanzschulden			
3615	Auszahlungen aus Rückzahlungen von Leasingverbindlichkeiten			
363	Auszahlungen infolge eines Kapitaltausches bei derivativen Finanzinstrumenten mit Grundgeschäft	0,00	0,00	0,00
3630	Auszahlungen infolge eines Kapitaltausches bei derivativen Finanzinstrumenten mit Grundgeschäft			
365	Auszahlungen für den Erwerb von Finanzinstrumenten	0,00	0,00	0,00
3650	Auszahlungen für den Erwerb von Finanzinstrumenten			
36	Summe Auszahlungen aus der Finanzierungstätigkeit	0,00	0,00	0,00
SA4	Saldo (4) Geldfluss aus der Finanzierungstätigkeit (35 – 36)	0,00	0,00	0,00
SA5	Saldo (5) Geldfluss aus der voranschlagswirksamen Gebarung (Saldo 3 + Saldo 4)	-112.900,00	-109.800,00	-107.175,84

Voranschlag 2025

Gemeinde Schwarzenbach an der Pielach

Finanzierungshaushalt Bereichsbudget 1. und 2. Ebene (Anlage 1b)

Straßen- und Wasserbau, Verkehr (Gruppe 6)

MVAG	Mittelverwendungs- und aufbringungsgruppen (1. und 2. Ebene)	VA 2025	VA 2024	RA 2023
311	Einzahlungen aus operativer Verwaltungstätigkeit	100,00	100,00	0,00
3111	Einzahlungen aus eigenen Abgaben			
3112	Einzahlungen aus Ertragsanteilen			
3113	Einzahlungen aus Gebühren			
3114	Einzahlungen aus Leistungen			
3115	Einzahlungen aus Besitz und wirtschaftlicher Tätigkeit			
3116	Einzahlungen aus Veräußerung von geringwertigen Wirtschaftsgütern (GWG) und sonstige Einzahlungen	100,00	100,00	
312	Einzahlungen aus Transfers	150.500,00	145.000,00	130.000,00
3121	Transferzahlungen von Trägern des öffentlichen Rechts	150.500,00	145.000,00	130.000,00
3122	Transferzahlungen von Beteiligungen			
3123	Transferzahlungen von Unternehmen (inkl. Finanzunternehmen)			
3124	Transferzahlungen von Haushalten und Organisationen ohne Erwerbscharakter			
3125	Transferzahlungen vom Ausland			
3126	Investitions- und Tilgungszuschüsse zwischen Unternehmungen und Betrieben der Gebietskörperschaft und der Gebietskörperschaft			
313	Einzahlungen aus Finanzerträgen	0,00	0,00	0,00
3131	Einzahlungen aus Zinserträgen			
3132	Einzahlungen aus Zinsen aus derivativen Finanzinstrumenten mit und ohne Grundgeschäft			
3133	Einzahlungen aus Gewinnentnahmen von marktbestimmten Betrieben			
3134	Sonstige Einzahlungen aus Finanzerträgen			
3135	Einzahlungen aus Dividenden/Gewinnausschüttungen			
31	Summe Einzahlungen operative Gebarung	150.600,00	145.100,00	130.000,00
321	Auszahlungen aus Personalaufwand	0,00	0,00	0,00
3211	Auszahlungen für Personalaufwand (Bezüge, Nebengebühren, und Mehrleistungsvergütungen)			
3212	Auszahlungen für gesetzliche und freiwillige Sozialaufwendungen			
3213	Auszahlungen aus sonstigem Personalaufwand			
322	Auszahlungen aus Sachaufwand	33.300,00	27.800,00	34.357,85
3221	Auszahlungen für Gebrauchs- und Verbrauchsgüter, Handelswaren	200,00	200,00	119,00
3222	Auszahlungen für Verwaltungs- und Betriebsaufwand	1.500,00	500,00	238,85
3223	Auszahlungen für Leasing- und Mietaufwand	1.900,00	1.800,00	1.787,32
3224	Auszahlungen für Instandhaltung	12.300,00	7.900,00	12.950,28
3225	Sonstige Auszahlungen aus Sachaufwand	17.400,00	17.400,00	19.262,40
3226	Auszahlungen aus der Inanspruchnahme von Haftungen			
323	Auszahlungen aus Transfers	0,00	0,00	0,00
3231	Transferzahlungen an Träger des öffentlichen Rechts			
3232	Transferzahlungen an Beteiligungen			

Straßen- und Wasserbau, Verkehr (Gruppe 6)

MVAG	Mittelverwendungs- und aufbringungsgruppen (1. und 2. Ebene)	VA 2025	VA 2024	RA 2023
3233	Transferzahlungen an Unternehmen (inkl. Finanzunternehmen)			
3234	Transferzahlungen an Haushalte und Organisationen ohne Erwerbscharakter			
3235	Transferzahlungen an das Ausland			
3236	Investitions- und Tilgungszuschüsse zwischen Unternehmungen und Betrieben der Gebietskörperschaft und der Gebietskörperschaft			
324	Auszahlungen aus Finanzaufwand	0,00	0,00	0,00
3241	Auszahlungen für Zinsen			
3242	Auszahlungen für Zinsen aus derivativen Finanzinstrumenten mit und ohne Grundgeschäft			
3243	Auszahlungen aus Gewinnentnahmen von marktbestimmten Betrieben			
3244	Sonstige Auszahlungen aus Finanzaufwendungen			
32	Summe Auszahlungen operative Gebarung	33.300,00	27.800,00	34.357,85
SA1	Saldo (1) Geldfluss aus der operativen Gebarung (31 – 32)	117.300,00	117.300,00	95.642,15
331	Einzahlungen aus der Investitionstätigkeit	0,00	0,00	0,00
3311	Einzahlungen aus der Veräußerung von immateriellem Vermögen			
3312	Einzahlungen aus der Veräußerung von Grundstücken und Grundstückeinrichtungen			
3313	Einzahlungen aus der Veräußerung von Gebäuden und Bauten			
3314	Einzahlungen aus der Veräußerung von technischen Anlagen, Fahrzeugen und Maschinen			
3315	Einzahlungen aus der Veräußerung von Amts-, Betriebs- und Geschäftsausstattung			
3316	Einzahlungen aus der Veräußerung von Kulturgütern			
3317	Einzahlungen aus der Veräußerung von Beteiligungen			
3318	Einzahlungen aus der Veräußerung von kofinanzierten Schutzbauten			
332	Einzahlungen aus der Rückzahlung von Darlehen sowie gewährten Vorschüssen	0,00	0,00	0,00
3321	Einzahlungen aus Darlehen an Träger des öffentlichen Rechts			
3322	Einzahlungen aus Darlehen an Beteiligungen			
3323	Einzahlungen aus Darlehen an Unternehmen und Haushalte			
3325	Einzahlungen aus Vorschüssen und Anzahlungen			
333	Einzahlungen aus Kapitaltransfers	272.400,00	395.000,00	0,00
3331	Kapitaltransferzahlungen von Trägern des öffentlichen Rechts	270.400,00	395.000,00	
3332	Kapitaltransferzahlungen von Beteiligungen			
3333	Kapitaltransferzahlungen von Unternehmen			
3334	Kapitaltransferzahlungen von Haushalten und Organisationen ohne Erwerbscharakter	2.000,00		
3335	Kapitaltransferzahlungen vom Ausland			
33	Summe Einzahlungen investive Gebarung	272.400,00	395.000,00	0,00
341	Auszahlungen aus der Investitionstätigkeit	360.000,00	700.000,00	110.954,45

Voranschlag 2025

Gemeinde Schwarzenbach an der Pielach

Finanzierungshaushalt Bereichsbudget 1. und 2. Ebene (Anlage 1b)

Straßen- und Wasserbau, Verkehr (Gruppe 6)

MVAG	Mittelverwendungs- und aufbringungsgruppen (1. und 2. Ebene)	VA 2025	VA 2024	RA 2023
3411	Auszahlungen für den Erwerb von immateriellem Vermögen			
3412	Auszahlungen für den Erwerb von Grundstücken und Grundstückseinrichtungen	360.000,00	700.000,00	110.954,45
3413	Auszahlungen für den Erwerb von Gebäuden und Bauten			
3414	Auszahlungen für den Erwerb von technischen Anlagen, Fahrzeugen und Maschinen			
3415	Auszahlungen für den Erwerb von Amts-, Betriebs- und Geschäftsausstattung			
3416	Auszahlungen für den Erwerb von Kulturgütern			
3417	Auszahlungen für den Erwerb von Beteiligungen			
3418	Auszahlungen für den Erwerb von kofinanzierten Schutzbauten			
342	Auszahlungen aus der Gewährung von Darlehen sowie gewährten Vorschüssen	0,00	0,00	0,00
3421	Auszahlungen von Darlehen an Träger des öffentlichen Rechts			
3422	Auszahlungen von Darlehen an Beteiligungen			
3423	Auszahlungen von Darlehen an Unternehmen und Haushalte			
3425	Auszahlungen von Vorschüssen und Anzahlungen			
343	Auszahlungen aus Kapitaltransfers	0,00	0,00	0,00
3431	Kapitaltransferzahlungen an Träger des öffentlichen Rechts			
3432	Kapitaltransferzahlungen an Beteiligungen			
3433	Kapitaltransferzahlungen an Unternehmen (Finanzunternehmen)			
3434	Kapitaltransferzahlungen an Haushalte und Organisationen ohne Erwerbscharakter			
3435	Kapitaltransferzahlungen an das Ausland			
34	Summe Auszahlungen investive Gebarung	360.000,00	700.000,00	110.954,45
SA2	Saldo (2) Geldfluss aus der investiven Gebarung (33 – 34)	-87.600,00	-305.000,00	-110.954,45
SA3	Saldo (3) Nettofinanzierungssaldo (Saldo 1 + Saldo 2)	29.700,00	-187.700,00	-15.312,30
351	Einzahlungen aus der Aufnahme von Finanzschulden	0,00	700.000,00	0,00
3511	Einzahlungen aus empfangenen Darlehen von öffentlichen Körperschaften und Rechtsträgern			
3512	Einzahlungen aus empfangenen Darlehen von Beteiligungen			
3513	Einzahlungen aus empfangenen Darlehen von Unternehmen und privaten Haushalten			
3514	Einzahlungen aus Finanzschulden (Finanzunternehmen)		700.000,00	
3515	Einzahlungen aus Aufnahmen von Leasingverbindlichkeiten			
353	Einzahlungen infolge eines Kapitaltausches bei derivativen Finanzinstrumenten mit Grundgeschäft	0,00	0,00	0,00
3530	Einzahlungen infolge eines Kapitaltausches bei derivativen Finanzinstrumenten mit Grundgeschäft			
355	Einzahlungen aus dem Abgang von Finanzinstrumenten	0,00	0,00	0,00
3550	Einzahlungen aus dem Abgang von Finanzinstrumenten			

Voranschlag 2025

Gemeinde Schwarzenbach an der Pielach

Finanzierungshaushalt Bereichsbudget 1. und 2. Ebene (Anlage 1b)**Straßen- und Wasserbau, Verkehr (Gruppe 6)**

MVAG	Mittelverwendungs- und aufbringungsgruppen (1. und 2. Ebene)	VA 2025	VA 2024	RA 2023
35	Summe Einzahlungen aus der Finanzierungstätigkeit	0,00	700.000,00	0,00
361	Auszahlungen aus der Tilgung von Finanzschulden	370.000,00	540.000,00	0,00
3611	Auszahlungen aus empfangenen Darlehen von öffentlichen Körperschaften und Rechtsträgern			
3612	Auszahlungen aus empfangenen Darlehen von Beteiligungen			
3613	Auszahlungen aus empfangenen Darlehen von Unternehmen und privaten Haushalten			
3614	Auszahlungen aus Finanzschulden	370.000,00	540.000,00	
3615	Auszahlungen aus Rückzahlungen von Leasingverbindlichkeiten			
363	Auszahlungen infolge eines Kapitaltausches bei derivativen Finanzinstrumenten mit Grundgeschäft	0,00	0,00	0,00
3630	Auszahlungen infolge eines Kapitaltausches bei derivativen Finanzinstrumenten mit Grundgeschäft			
365	Auszahlungen für den Erwerb von Finanzinstrumenten	0,00	0,00	0,00
3650	Auszahlungen für den Erwerb von Finanzinstrumenten			
36	Summe Auszahlungen aus der Finanzierungstätigkeit	370.000,00	540.000,00	0,00
SA4	Saldo (4) Geldfluss aus der Finanzierungstätigkeit (35 – 36)	-370.000,00	160.000,00	0,00
SA5	Saldo (5) Geldfluss aus der voranschlagswirksamen Gebarung (Saldo 3 + Saldo 4)	-340.300,00	-27.700,00	-15.312,30

Voranschlag 2025

Gemeinde Schwarzenbach an der Pielach

Finanzierungshaushalt Bereichsbudget 1. und 2. Ebene (Anlage 1b)**Wirtschaftsförderung (Gruppe 7)**

MVAG	Mittelverwendungs- und aufbringungsgruppen (1. und 2. Ebene)	VA 2025	VA 2024	RA 2023
311	Einzahlungen aus operativer Verwaltungstätigkeit	1.200,00	1.100,00	5.845,50
3111	Einzahlungen aus eigenen Abgaben			
3112	Einzahlungen aus Ertragsanteilen			
3113	Einzahlungen aus Gebühren			
3114	Einzahlungen aus Leistungen	500,00	400,00	300,00
3115	Einzahlungen aus Besitz und wirtschaftlicher Tätigkeit			
3116	Einzahlungen aus Veräußerung von geringwertigen Wirtschaftsgütern (GWG) und sonstige Einzahlungen	700,00	700,00	5.545,50
312	Einzahlungen aus Transfers	0,00	4.500,00	6.000,00
3121	Transferzahlungen von Trägern des öffentlichen Rechts		4.500,00	6.000,00
3122	Transferzahlungen von Beteiligungen			
3123	Transferzahlungen von Unternehmen (inkl. Finanzunternehmen)			
3124	Transferzahlungen von Haushalten und Organisationen ohne Erwerbscharakter			
3125	Transferzahlungen vom Ausland			
3126	Investitions- und Tilgungszuschüsse zwischen Unternehmungen und Betrieben der Gebietskörperschaft und der Gebietskörperschaft			
313	Einzahlungen aus Finanzerträgen	0,00	0,00	0,00
3131	Einzahlungen aus Zinserträgen			
3132	Einzahlungen aus Zinsen aus derivativen Finanzinstrumenten mit und ohne Grundgeschäft			
3133	Einzahlungen aus Gewinnentnahmen von marktbestimmten Betrieben			
3134	Sonstige Einzahlungen aus Finanzerträgen			
3135	Einzahlungen aus Dividenden/Gewinnausschüttungen			
31	Summe Einzahlungen operative Gebarung	1.200,00	5.600,00	11.845,50
321	Auszahlungen aus Personalaufwand	0,00	0,00	0,00
3211	Auszahlungen für Personalaufwand (Bezüge, Nebengebühren, und Mehrleistungsvergütungen)			
3212	Auszahlungen für gesetzliche und freiwillige Sozialaufwendungen			
3213	Auszahlungen aus sonstigem Personalaufwand			
322	Auszahlungen aus Sachaufwand	12.800,00	12.400,00	13.351,30
3221	Auszahlungen für Gebrauchs- und Verbrauchsgüter, Handelswaren			
3222	Auszahlungen für Verwaltungs- und Betriebsaufwand	900,00	900,00	787,35
3223	Auszahlungen für Leasing- und Mietaufwand			
3224	Auszahlungen für Instandhaltung			
3225	Sonstige Auszahlungen aus Sachaufwand	11.900,00	11.500,00	12.563,95
3226	Auszahlungen aus der Inanspruchnahme von Haftungen			
323	Auszahlungen aus Transfers	2.500,00	2.500,00	5.950,00
3231	Transferzahlungen an Träger des öffentlichen Rechts			
3232	Transferzahlungen an Beteiligungen			

Voranschlag 2025

Gemeinde Schwarzenbach an der Pielach

Finanzierungshaushalt Bereichsbudget 1. und 2. Ebene (Anlage 1b)

Wirtschaftsförderung (Gruppe 7)

MVAG	Mittelverwendungs- und aufbringungsgruppen (1. und 2. Ebene)	VA 2025	VA 2024	RA 2023
3233	Transferzahlungen an Unternehmen (inkl. Finanzunternehmen)	2.500,00	2.500,00	5.950,00
3234	Transferzahlungen an Haushalte und Organisationen ohne Erwerbscharakter			
3235	Transferzahlungen an das Ausland			
3236	Investitions- und Tilgungszuschüsse zwischen Unternehmungen und Betrieben der Gebietskörperschaft und der Gebietskörperschaft			
324	Auszahlungen aus Finanzaufwand	0,00	0,00	0,00
3241	Auszahlungen für Zinsen			
3242	Auszahlungen für Zinsen aus derivativen Finanzinstrumenten mit und ohne Grundgeschäft			
3243	Auszahlungen aus Gewinnentnahmen von marktbestimmten Betrieben			
3244	Sonstige Auszahlungen aus Finanzaufwendungen			
32	Summe Auszahlungen operative Gebarung	15.300,00	14.900,00	19.301,30
SA1	Saldo (1) Geldfluss aus der operativen Gebarung (31 – 32)	-14.100,00	-9.300,00	-7.455,80
331	Einzahlungen aus der Investitionstätigkeit	0,00	0,00	0,00
3311	Einzahlungen aus der Veräußerung von immateriellem Vermögen			
3312	Einzahlungen aus der Veräußerung von Grundstücken und Grundstückeinrichtungen			
3313	Einzahlungen aus der Veräußerung von Gebäuden und Bauten			
3314	Einzahlungen aus der Veräußerung von technischen Anlagen, Fahrzeugen und Maschinen			
3315	Einzahlungen aus der Veräußerung von Amts-, Betriebs- und Geschäftsausstattung			
3316	Einzahlungen aus der Veräußerung von Kulturgütern			
3317	Einzahlungen aus der Veräußerung von Beteiligungen			
3318	Einzahlungen aus der Veräußerung von kofinanzierten Schutzbauten			
332	Einzahlungen aus der Rückzahlung von Darlehen sowie gewährten Vorschüssen	0,00	0,00	0,00
3321	Einzahlungen aus Darlehen an Träger des öffentlichen Rechts			
3322	Einzahlungen aus Darlehen an Beteiligungen			
3323	Einzahlungen aus Darlehen an Unternehmen und Haushalte			
3325	Einzahlungen aus Vorschüssen und Anzahlungen			
333	Einzahlungen aus Kapitaltransfers	0,00	27.500,00	30.020,10
3331	Kapitaltransferzahlungen von Trägern des öffentlichen Rechts		24.500,00	27.000,00
3332	Kapitaltransferzahlungen von Beteiligungen			
3333	Kapitaltransferzahlungen von Unternehmen			
3334	Kapitaltransferzahlungen von Haushalten und Organisationen ohne Erwerbscharakter		3.000,00	3.020,10
3335	Kapitaltransferzahlungen vom Ausland			
33	Summe Einzahlungen investive Gebarung	0,00	27.500,00	30.020,10
341	Auszahlungen aus der Investitionstätigkeit	0,00	15.000,00	20.134,00

Voranschlag 2025

Gemeinde Schwarzenbach an der Pielach

Finanzierungshaushalt Bereichsbudget 1. und 2. Ebene (Anlage 1b)

Wirtschaftsförderung (Gruppe 7)

MVAG	Mittelverwendungs- und aufbringungsgruppen (1. und 2. Ebene)	VA 2025	VA 2024	RA 2023
3411	Auszahlungen für den Erwerb von immateriellem Vermögen			
3412	Auszahlungen für den Erwerb von Grundstücken und Grundstückseinrichtungen		15.000,00	20.134,00
3413	Auszahlungen für den Erwerb von Gebäuden und Bauten			
3414	Auszahlungen für den Erwerb von technischen Anlagen, Fahrzeugen und Maschinen			
3415	Auszahlungen für den Erwerb von Amts-, Betriebs- und Geschäftsausstattung			
3416	Auszahlungen für den Erwerb von Kulturgütern			
3417	Auszahlungen für den Erwerb von Beteiligungen			
3418	Auszahlungen für den Erwerb von kofinanzierten Schutzbauten			
342	Auszahlungen aus der Gewährung von Darlehen sowie gewährten Vorschüssen	0,00	0,00	0,00
3421	Auszahlungen von Darlehen an Träger des öffentlichen Rechts			
3422	Auszahlungen von Darlehen an Beteiligungen			
3423	Auszahlungen von Darlehen an Unternehmen und Haushalte			
3425	Auszahlungen von Vorschüssen und Anzahlungen			
343	Auszahlungen aus Kapitaltransfers	0,00	0,00	0,00
3431	Kapitaltransferzahlungen an Träger des öffentlichen Rechts			
3432	Kapitaltransferzahlungen an Beteiligungen			
3433	Kapitaltransferzahlungen an Unternehmen (Finanzunternehmen)			
3434	Kapitaltransferzahlungen an Haushalte und Organisationen ohne Erwerbscharakter			
3435	Kapitaltransferzahlungen an das Ausland			
34	Summe Auszahlungen investive Gebarung	0,00	15.000,00	20.134,00
SA2	Saldo (2) Geldfluss aus der investiven Gebarung (33 – 34)	0,00	12.500,00	9.886,10
SA3	Saldo (3) Nettofinanzierungssaldo (Saldo 1 + Saldo 2)	-14.100,00	3.200,00	2.430,30
351	Einzahlungen aus der Aufnahme von Finanzschulden	0,00	0,00	0,00
3511	Einzahlungen aus empfangenen Darlehen von öffentlichen Körperschaften und Rechtsträgern			
3512	Einzahlungen aus empfangenen Darlehen von Beteiligungen			
3513	Einzahlungen aus empfangenen Darlehen von Unternehmen und privaten Haushalten			
3514	Einzahlungen aus Finanzschulden (Finanzunternehmen)			
3515	Einzahlungen aus Aufnahmen von Leasingverbindlichkeiten			
353	Einzahlungen infolge eines Kapitaltausches bei derivativen Finanzinstrumenten mit Grundgeschäft	0,00	0,00	0,00
3530	Einzahlungen infolge eines Kapitaltausches bei derivativen Finanzinstrumenten mit Grundgeschäft			
355	Einzahlungen aus dem Abgang von Finanzinstrumenten	0,00	0,00	0,00
3550	Einzahlungen aus dem Abgang von Finanzinstrumenten			

Voranschlag 2025

Gemeinde Schwarzenbach an der Pielach

Finanzierungshaushalt Bereichsbudget 1. und 2. Ebene (Anlage 1b)**Wirtschaftsförderung (Gruppe 7)**

MVAG	Mittelverwendungs- und aufbringungsgruppen (1. und 2. Ebene)	VA 2025	VA 2024	RA 2023
35	Summe Einzahlungen aus der Finanzierungstätigkeit	0,00	0,00	0,00
361	Auszahlungen aus der Tilgung von Finanzschulden	0,00	0,00	0,00
3611	Auszahlungen aus empfangenen Darlehen von öffentlichen Körperschaften und Rechtsträgern			
3612	Auszahlungen aus empfangenen Darlehen von Beteiligungen			
3613	Auszahlungen aus empfangenen Darlehen von Unternehmen und privaten Haushalten			
3614	Auszahlungen aus Finanzschulden			
3615	Auszahlungen aus Rückzahlungen von Leasingverbindlichkeiten			
363	Auszahlungen infolge eines Kapitaltausches bei derivativen Finanzinstrumenten mit Grundgeschäft	0,00	0,00	0,00
3630	Auszahlungen infolge eines Kapitaltausches bei derivativen Finanzinstrumenten mit Grundgeschäft			
365	Auszahlungen für den Erwerb von Finanzinstrumenten	0,00	0,00	0,00
3650	Auszahlungen für den Erwerb von Finanzinstrumenten			
36	Summe Auszahlungen aus der Finanzierungstätigkeit	0,00	0,00	0,00
SA4	Saldo (4) Geldfluss aus der Finanzierungstätigkeit (35 – 36)	0,00	0,00	0,00
SA5	Saldo (5) Geldfluss aus der voranschlagswirksamen Gebarung (Saldo 3 + Saldo 4)	-14.100,00	3.200,00	2.430,30

Voranschlag 2025

Gemeinde Schwarzenbach an der Pielach

Finanzierungshaushalt Bereichsbudget 1. und 2. Ebene (Anlage 1b)**Dienstleistungen (Gruppe 8)**

MVAG	Mittelverwendungs- und aufbringungsgruppen (1. und 2. Ebene)	VA 2025	VA 2024	RA 2023
311	Einzahlungen aus operativer Verwaltungstätigkeit	87.800,00	110.500,00	76.343,02
3111	Einzahlungen aus eigenen Abgaben	5.000,00	20.000,00	
3112	Einzahlungen aus Ertragsanteilen			
3113	Einzahlungen aus Gebühren	76.300,00	76.700,00	64.213,10
3114	Einzahlungen aus Leistungen			
3115	Einzahlungen aus Besitz und wirtschaftlicher Tätigkeit	6.500,00	13.800,00	12.129,92
3116	Einzahlungen aus Veräußerung von geringwertigen Wirtschaftsgütern (GWG) und sonstige Einzahlungen			
312	Einzahlungen aus Transfers	15.300,00	14.100,00	206.160,78
3121	Transferzahlungen von Trägern des öffentlichen Rechts	15.300,00	14.100,00	206.160,78
3122	Transferzahlungen von Beteiligungen			
3123	Transferzahlungen von Unternehmen (inkl. Finanzunternehmen)			
3124	Transferzahlungen von Haushalten und Organisationen ohne Erwerbscharakter			
3125	Transferzahlungen vom Ausland			
3126	Investitions- und Tilgungszuschüsse zwischen Unternehmungen und Betrieben der Gebietskörperschaft und der Gebietskörperschaft			
313	Einzahlungen aus Finanzerträgen	0,00	0,00	0,00
3131	Einzahlungen aus Zinserträgen			
3132	Einzahlungen aus Zinsen aus derivativen Finanzinstrumenten mit und ohne Grundgeschäft			
3133	Einzahlungen aus Gewinnentnahmen von marktbestimmten Betrieben			
3134	Sonstige Einzahlungen aus Finanzerträgen			
3135	Einzahlungen aus Dividenden/Gewinnausschüttungen			
31	Summe Einzahlungen operative Gebarung	103.100,00	124.600,00	282.503,80
321	Auszahlungen aus Personalaufwand	71.900,00	68.400,00	18.164,43
3211	Auszahlungen für Personalaufwand (Bezüge, Nebengebühren, und Mehrleistungsvergütungen)	57.900,00	55.100,00	15.020,43
3212	Auszahlungen für gesetzliche und freiwillige Sozialaufwendungen	14.000,00	13.300,00	3.144,00
3213	Auszahlungen aus sonstigem Personalaufwand			
322	Auszahlungen aus Sachaufwand	53.800,00	49.300,00	78.225,47
3221	Auszahlungen für Gebrauchs- und Verbrauchsgüter, Handelswaren	9.900,00	4.300,00	4.178,58
3222	Auszahlungen für Verwaltungs- und Betriebsaufwand	21.900,00	24.000,00	32.392,48
3223	Auszahlungen für Leasing- und Mietaufwand	2.100,00	2.000,00	1.936,12
3224	Auszahlungen für Instandhaltung	11.600,00	9.200,00	29.032,20
3225	Sonstige Auszahlungen aus Sachaufwand	8.300,00	9.800,00	10.686,09
3226	Auszahlungen aus der Inanspruchnahme von Haftungen			
323	Auszahlungen aus Transfers	0,00	0,00	0,00
3231	Transferzahlungen an Träger des öffentlichen Rechts			
3232	Transferzahlungen an Beteiligungen			

Voranschlag 2025

Gemeinde Schwarzenbach an der Pielach

Finanzierungshaushalt Bereichsbudget 1. und 2. Ebene (Anlage 1b)

Dienstleistungen (Gruppe 8)

MVAG	Mittelverwendungs- und aufbringungsgruppen (1. und 2. Ebene)	VA 2025	VA 2024	RA 2023
3233	Transferzahlungen an Unternehmen (inkl. Finanzunternehmen)			
3234	Transferzahlungen an Haushalte und Organisationen ohne Erwerbscharakter			
3235	Transferzahlungen an das Ausland			
3236	Investitions- und Tilgungszuschüsse zwischen Unternehmungen und Betrieben der Gebietskörperschaft und der Gebietskörperschaft			
324	Auszahlungen aus Finanzaufwand	76.500,00	51.900,00	61.951,78
3241	Auszahlungen für Zinsen	76.500,00	51.900,00	61.949,72
3242	Auszahlungen für Zinsen aus derivativen Finanzinstrumenten mit und ohne Grundgeschäft			
3243	Auszahlungen aus Gewinnentnahmen von marktbestimmten Betrieben			
3244	Sonstige Auszahlungen aus Finanzaufwendungen			2,06
32	Summe Auszahlungen operative Gebarung	202.200,00	169.600,00	158.341,68
SA1	Saldo (1) Geldfluss aus der operativen Gebarung (31 – 32)	-99.100,00	-45.000,00	124.162,12
331	Einzahlungen aus der Investitionstätigkeit	0,00	0,00	0,00
3311	Einzahlungen aus der Veräußerung von immateriellem Vermögen			
3312	Einzahlungen aus der Veräußerung von Grundstücken und Grundstückeinrichtungen			
3313	Einzahlungen aus der Veräußerung von Gebäuden und Bauten			
3314	Einzahlungen aus der Veräußerung von technischen Anlagen, Fahrzeugen und Maschinen			
3315	Einzahlungen aus der Veräußerung von Amts-, Betriebs- und Geschäftsausstattung			
3316	Einzahlungen aus der Veräußerung von Kulturgütern			
3317	Einzahlungen aus der Veräußerung von Beteiligungen			
3318	Einzahlungen aus der Veräußerung von kofinanzierten Schutzbauten			
332	Einzahlungen aus der Rückzahlung von Darlehen sowie gewährten Vorschüssen	0,00	0,00	0,00
3321	Einzahlungen aus Darlehen an Träger des öffentlichen Rechts			
3322	Einzahlungen aus Darlehen an Beteiligungen			
3323	Einzahlungen aus Darlehen an Unternehmen und Haushalte			
3325	Einzahlungen aus Vorschüssen und Anzahlungen			
333	Einzahlungen aus Kapitaltransfers	91.100,00	122.500,00	110.091,22
3331	Kapitaltransferzahlungen von Trägern des öffentlichen Rechts	81.100,00	102.500,00	110.091,22
3332	Kapitaltransferzahlungen von Beteiligungen			
3333	Kapitaltransferzahlungen von Unternehmen			
3334	Kapitaltransferzahlungen von Haushalten und Organisationen ohne Erwerbscharakter	10.000,00	20.000,00	
3335	Kapitaltransferzahlungen vom Ausland			
33	Summe Einzahlungen investive Gebarung	91.100,00	122.500,00	110.091,22
341	Auszahlungen aus der Investitionstätigkeit	4.000,00	62.000,00	47.726,80

Voranschlag 2025

Gemeinde Schwarzenbach an der Pielach

Finanzierungshaushalt Bereichsbudget 1. und 2. Ebene (Anlage 1b)

Dienstleistungen (Gruppe 8)

MVAG	Mittelverwendungs- und aufbringungsgruppen (1. und 2. Ebene)	VA 2025	VA 2024	RA 2023
3411	Auszahlungen für den Erwerb von immateriellem Vermögen			
3412	Auszahlungen für den Erwerb von Grundstücken und Grundstückseinrichtungen			10.901,92
3413	Auszahlungen für den Erwerb von Gebäuden und Bauten		40.000,00	31.325,03
3414	Auszahlungen für den Erwerb von technischen Anlagen, Fahrzeugen und Maschinen	4.000,00	22.000,00	4.437,73
3415	Auszahlungen für den Erwerb von Amts-, Betriebs- und Geschäftsausstattung			1.062,12
3416	Auszahlungen für den Erwerb von Kulturgütern			
3417	Auszahlungen für den Erwerb von Beteiligungen			
3418	Auszahlungen für den Erwerb von kofinanzierten Schutzbauten			
342	Auszahlungen aus der Gewährung von Darlehen sowie gewährten Vorschüssen	0,00	0,00	0,00
3421	Auszahlungen von Darlehen an Träger des öffentlichen Rechts			
3422	Auszahlungen von Darlehen an Beteiligungen			
3423	Auszahlungen von Darlehen an Unternehmen und Haushalte			
3425	Auszahlungen von Vorschüssen und Anzahlungen			
343	Auszahlungen aus Kapitaltransfers	0,00	0,00	0,00
3431	Kapitaltransferzahlungen an Träger des öffentlichen Rechts			
3432	Kapitaltransferzahlungen an Beteiligungen			
3433	Kapitaltransferzahlungen an Unternehmen (Finanzunternehmen)			
3434	Kapitaltransferzahlungen an Haushalte und Organisationen ohne Erwerbscharakter			
3435	Kapitaltransferzahlungen an das Ausland			
34	Summe Auszahlungen investive Gebarung	4.000,00	62.000,00	47.726,80
SA2	Saldo (2) Geldfluss aus der investiven Gebarung (33 – 34)	87.100,00	60.500,00	62.364,42
SA3	Saldo (3) Nettofinanzierungssaldo (Saldo 1 + Saldo 2)	-12.000,00	15.500,00	186.526,54
351	Einzahlungen aus der Aufnahme von Finanzschulden	1.200,00	22.000,00	1.127,86
3511	Einzahlungen aus empfangenen Darlehen von öffentlichen Körperschaften und Rechtsträgern	1.200,00	1.200,00	1.127,86
3512	Einzahlungen aus empfangenen Darlehen von Beteiligungen			
3513	Einzahlungen aus empfangenen Darlehen von Unternehmen und privaten Haushalten			
3514	Einzahlungen aus Finanzschulden (Finanzunternehmen)		20.800,00	
3515	Einzahlungen aus Aufnahmen von Leasingverbindlichkeiten			
353	Einzahlungen infolge eines Kapitaltausches bei derivativen Finanzinstrumenten mit Grundgeschäft	0,00	0,00	0,00
3530	Einzahlungen infolge eines Kapitaltausches bei derivativen Finanzinstrumenten mit Grundgeschäft			
355	Einzahlungen aus dem Abgang von Finanzinstrumenten	0,00	0,00	0,00
3550	Einzahlungen aus dem Abgang von Finanzinstrumenten			

Voranschlag 2025

Gemeinde Schwarzenbach an der Pielach

Finanzierungshaushalt Bereichsbudget 1. und 2. Ebene (Anlage 1b)**Dienstleistungen (Gruppe 8)**

MVAG	Mittelverwendungs- und aufbringungsgruppen (1. und 2. Ebene)	VA 2025	VA 2024	RA 2023
35	Summe Einzahlungen aus der Finanzierungstätigkeit	1.200,00	22.000,00	1.127,86
361	Auszahlungen aus der Tilgung von Finanzschulden	49.500,00	108.000,00	54.437,94
3611	Auszahlungen aus empfangenen Darlehen von öffentlichen Körperschaften und Rechtsträgern			
3612	Auszahlungen aus empfangenen Darlehen von Beteiligungen			
3613	Auszahlungen aus empfangenen Darlehen von Unternehmen und privaten Haushalten			
3614	Auszahlungen aus Finanzschulden	49.500,00	108.000,00	54.437,94
3615	Auszahlungen aus Rückzahlungen von Leasingverbindlichkeiten			
363	Auszahlungen infolge eines Kapitaltausches bei derivativen Finanzinstrumenten mit Grundgeschäft	0,00	0,00	0,00
3630	Auszahlungen infolge eines Kapitaltausches bei derivativen Finanzinstrumenten mit Grundgeschäft			
365	Auszahlungen für den Erwerb von Finanzinstrumenten	0,00	0,00	0,00
3650	Auszahlungen für den Erwerb von Finanzinstrumenten			
36	Summe Auszahlungen aus der Finanzierungstätigkeit	49.500,00	108.000,00	54.437,94
SA4	Saldo (4) Geldfluss aus der Finanzierungstätigkeit (35 – 36)	-48.300,00	-86.000,00	-53.310,08
SA5	Saldo (5) Geldfluss aus der voranschlagswirksamen Gebarung (Saldo 3 + Saldo 4)	-60.300,00	-70.500,00	133.216,46

Voranschlag 2025

Gemeinde Schwarzenbach an der Pielach

Finanzierungshaushalt Bereichsbudget 1. und 2. Ebene (Anlage 1b)

Finanzwirtschaft (Gruppe 9)

MVAG	Mittelverwendungs- und aufbringungsgruppen (1. und 2. Ebene)	VA 2025	VA 2024	RA 2023
311	Einzahlungen aus operativer Verwaltungstätigkeit	431.800,00	447.300,00	467.310,44
3111	Einzahlungen aus eigenen Abgaben	66.700,00	76.700,00	95.696,76
3112	Einzahlungen aus Ertragsanteilen	363.000,00	368.000,00	369.456,57
3113	Einzahlungen aus Gebühren			
3114	Einzahlungen aus Leistungen	600,00	600,00	342,31
3115	Einzahlungen aus Besitz und wirtschaftlicher Tätigkeit			
3116	Einzahlungen aus Veräußerung von geringwertigen Wirtschaftsgütern (GWG) und sonstige Einzahlungen	1.500,00	2.000,00	1.814,80
312	Einzahlungen aus Transfers	323.800,00	254.000,00	65.497,31
3121	Transferzahlungen von Trägern des öffentlichen Rechts	323.800,00	254.000,00	65.497,31
3122	Transferzahlungen von Beteiligungen			
3123	Transferzahlungen von Unternehmen (inkl. Finanzunternehmen)			
3124	Transferzahlungen von Haushalten und Organisationen ohne Erwerbscharakter			
3125	Transferzahlungen vom Ausland			
3126	Investitions- und Tilgungszuschüsse zwischen Unternehmungen und Betrieben der Gebietskörperschaft und der Gebietskörperschaft			
313	Einzahlungen aus Finanzerträgen	200,00	200,00	3.819,93
3131	Einzahlungen aus Zinserträgen	200,00	200,00	3.819,93
3132	Einzahlungen aus Zinsen aus derivativen Finanzinstrumenten mit und ohne Grundgeschäft			
3133	Einzahlungen aus Gewinnentnahmen von marktbestimmten Betrieben			
3134	Sonstige Einzahlungen aus Finanzerträgen			
3135	Einzahlungen aus Dividenden/Gewinnausschüttungen			
31	Summe Einzahlungen operative Gebarung	755.800,00	701.500,00	536.627,68
321	Auszahlungen aus Personalaufwand	5.200,00	5.100,00	5.898,17
3211	Auszahlungen für Personalaufwand (Bezüge, Nebengebühren, und Mehrleistungsvergütungen)	5.200,00	5.100,00	5.898,17
3212	Auszahlungen für gesetzliche und freiwillige Sozialaufwendungen			
3213	Auszahlungen aus sonstigem Personalaufwand			
322	Auszahlungen aus Sachaufwand	100,00	100,00	6.068,85
3221	Auszahlungen für Gebrauchs- und Verbrauchsgüter, Handelswaren			
3222	Auszahlungen für Verwaltungs- und Betriebsaufwand			
3223	Auszahlungen für Leasing- und Mietaufwand			
3224	Auszahlungen für Instandhaltung			
3225	Sonstige Auszahlungen aus Sachaufwand	100,00	100,00	6.068,85
3226	Auszahlungen aus der Inanspruchnahme von Haftungen			
323	Auszahlungen aus Transfers	0,00	0,00	0,00
3231	Transferzahlungen an Träger des öffentlichen Rechts			
3232	Transferzahlungen an Beteiligungen			

Voranschlag 2025

Gemeinde Schwarzenbach an der Pielach

Finanzierungshaushalt Bereichsbudget 1. und 2. Ebene (Anlage 1b)

Finanzwirtschaft (Gruppe 9)

MVAG	Mittelverwendungs- und aufbringungsgruppen (1. und 2. Ebene)	VA 2025	VA 2024	RA 2023
3233	Transferzahlungen an Unternehmen (inkl. Finanzunternehmen)			
3234	Transferzahlungen an Haushalte und Organisationen ohne Erwerbscharakter			
3235	Transferzahlungen an das Ausland			
3236	Investitions- und Tilgungszuschüsse zwischen Unternehmungen und Betrieben der Gebietskörperschaft und der Gebietskörperschaft			
324	Auszahlungen aus Finanzaufwand	900,00	800,00	830,91
3241	Auszahlungen für Zinsen			
3242	Auszahlungen für Zinsen aus derivativen Finanzinstrumenten mit und ohne Grundgeschäft			
3243	Auszahlungen aus Gewinnentnahmen von marktbestimmten Betrieben			
3244	Sonstige Auszahlungen aus Finanzaufwendungen	900,00	800,00	830,91
32	Summe Auszahlungen operative Gebarung	6.200,00	6.000,00	12.797,93
SA1	Saldo (1) Geldfluss aus der operativen Gebarung (31 – 32)	749.600,00	695.500,00	523.829,75
331	Einzahlungen aus der Investitionstätigkeit	0,00	0,00	0,00
3311	Einzahlungen aus der Veräußerung von immateriellem Vermögen			
3312	Einzahlungen aus der Veräußerung von Grundstücken und Grundstückeinrichtungen			
3313	Einzahlungen aus der Veräußerung von Gebäuden und Bauten			
3314	Einzahlungen aus der Veräußerung von technischen Anlagen, Fahrzeugen und Maschinen			
3315	Einzahlungen aus der Veräußerung von Amts-, Betriebs- und Geschäftsausstattung			
3316	Einzahlungen aus der Veräußerung von Kulturgütern			
3317	Einzahlungen aus der Veräußerung von Beteiligungen			
3318	Einzahlungen aus der Veräußerung von kofinanzierten Schutzbauten			
332	Einzahlungen aus der Rückzahlung von Darlehen sowie gewährten Vorschüssen	0,00	0,00	0,00
3321	Einzahlungen aus Darlehen an Träger des öffentlichen Rechts			
3322	Einzahlungen aus Darlehen an Beteiligungen			
3323	Einzahlungen aus Darlehen an Unternehmen und Haushalte			
3325	Einzahlungen aus Vorschüssen und Anzahlungen			
333	Einzahlungen aus Kapitaltransfers	0,00	0,00	0,00
3331	Kapitaltransferzahlungen von Trägern des öffentlichen Rechts			
3332	Kapitaltransferzahlungen von Beteiligungen			
3333	Kapitaltransferzahlungen von Unternehmen			
3334	Kapitaltransferzahlungen von Haushalten und Organisationen ohne Erwerbscharakter			
3335	Kapitaltransferzahlungen vom Ausland			
33	Summe Einzahlungen investive Gebarung	0,00	0,00	0,00
341	Auszahlungen aus der Investitionstätigkeit	0,00	0,00	0,00

Voranschlag 2025

Gemeinde Schwarzenbach an der Pielach

Finanzierungshaushalt Bereichsbudget 1. und 2. Ebene (Anlage 1b)

Finanzwirtschaft (Gruppe 9)

MVAG	Mittelverwendungs- und aufbringungsgruppen (1. und 2. Ebene)	VA 2025	VA 2024	RA 2023
3411	Auszahlungen für den Erwerb von immateriellem Vermögen			
3412	Auszahlungen für den Erwerb von Grundstücken und Grundstückseinrichtungen			
3413	Auszahlungen für den Erwerb von Gebäuden und Bauten			
3414	Auszahlungen für den Erwerb von technischen Anlagen, Fahrzeugen und Maschinen			
3415	Auszahlungen für den Erwerb von Amts-, Betriebs- und Geschäftsausstattung			
3416	Auszahlungen für den Erwerb von Kulturgütern			
3417	Auszahlungen für den Erwerb von Beteiligungen			
3418	Auszahlungen für den Erwerb von kofinanzierten Schutzbauten			
342	Auszahlungen aus der Gewährung von Darlehen sowie gewährten Vorschüssen	0,00	0,00	0,00
3421	Auszahlungen von Darlehen an Träger des öffentlichen Rechts			
3422	Auszahlungen von Darlehen an Beteiligungen			
3423	Auszahlungen von Darlehen an Unternehmen und Haushalte			
3425	Auszahlungen von Vorschüssen und Anzahlungen			
343	Auszahlungen aus Kapitaltransfers	0,00	0,00	0,00
3431	Kapitaltransferzahlungen an Träger des öffentlichen Rechts			
3432	Kapitaltransferzahlungen an Beteiligungen			
3433	Kapitaltransferzahlungen an Unternehmen (Finanzunternehmen)			
3434	Kapitaltransferzahlungen an Haushalte und Organisationen ohne Erwerbscharakter			
3435	Kapitaltransferzahlungen an das Ausland			
34	Summe Auszahlungen investive Gebarung	0,00	0,00	0,00
SA2	Saldo (2) Geldfluss aus der investiven Gebarung (33 – 34)	0,00	0,00	0,00
SA3	Saldo (3) Nettofinanzierungssaldo (Saldo 1 + Saldo 2)	749.600,00	695.500,00	523.829,75
351	Einzahlungen aus der Aufnahme von Finanzschulden	0,00	0,00	0,00
3511	Einzahlungen aus empfangenen Darlehen von öffentlichen Körperschaften und Rechtsträgern			
3512	Einzahlungen aus empfangenen Darlehen von Beteiligungen			
3513	Einzahlungen aus empfangenen Darlehen von Unternehmen und privaten Haushalten			
3514	Einzahlungen aus Finanzschulden (Finanzunternehmen)			
3515	Einzahlungen aus Aufnahmen von Leasingverbindlichkeiten			
353	Einzahlungen infolge eines Kapitaltausches bei derivativen Finanzinstrumenten mit Grundgeschäft	0,00	0,00	0,00
3530	Einzahlungen infolge eines Kapitaltausches bei derivativen Finanzinstrumenten mit Grundgeschäft			
355	Einzahlungen aus dem Abgang von Finanzinstrumenten	0,00	0,00	0,00
3550	Einzahlungen aus dem Abgang von Finanzinstrumenten			

Voranschlag 2025

Gemeinde Schwarzenbach an der Pielach

Finanzierungshaushalt Bereichsbudget 1. und 2. Ebene (Anlage 1b)

Finanzwirtschaft (Gruppe 9)

MVAG	Mittelverwendungs- und aufbringungsgruppen (1. und 2. Ebene)	VA 2025	VA 2024	RA 2023
35	Summe Einzahlungen aus der Finanzierungstätigkeit	0,00	0,00	0,00
361	Auszahlungen aus der Tilgung von Finanzschulden	0,00	0,00	0,00
3611	Auszahlungen aus empfangenen Darlehen von öffentlichen Körperschaften und Rechtsträgern			
3612	Auszahlungen aus empfangenen Darlehen von Beteiligungen			
3613	Auszahlungen aus empfangenen Darlehen von Unternehmen und privaten Haushalten			
3614	Auszahlungen aus Finanzschulden			
3615	Auszahlungen aus Rückzahlungen von Leasingverbindlichkeiten			
363	Auszahlungen infolge eines Kapitaltausches bei derivativen Finanzinstrumenten mit Grundgeschäft	0,00	0,00	0,00
3630	Auszahlungen infolge eines Kapitaltausches bei derivativen Finanzinstrumenten mit Grundgeschäft			
365	Auszahlungen für den Erwerb von Finanzinstrumenten	0,00	0,00	0,00
3650	Auszahlungen für den Erwerb von Finanzinstrumenten			
36	Summe Auszahlungen aus der Finanzierungstätigkeit	0,00	0,00	0,00
SA4	Saldo (4) Geldfluss aus der Finanzierungstätigkeit (35 – 36)	0,00	0,00	0,00
SA5	Saldo (5) Geldfluss aus der voranschlagswirksamen Gebarung (Saldo 3 + Saldo 4)	749.600,00	695.500,00	523.829,75

Ergebnis- und Finanzierungsvoranschlag Detailnachweis

	MVAG			VC QU	Ergebnisvoranschlag			Finanzierungsvoranschlag		
	EH	FH			VA 2025	VA 2024	RA 2023	VA 2025	VA 2024	RA 2023
0 Vertretungskörper und allgemeine Verwaltung										
00	Gewählte Gemeindeorgane									
000	Gewählte Gemeindeorgane									
000000	Gemeindevertretung									
Operative Gebarung										
SU 21 / 31	Summe Erträge / Einzahlungen operative Gebarung				0,00	0,00	0,00	0,00	0,00	0,00
1/000000-582000	SV-Dienstgeber	2212	3212	20	9.300,00	8.900,00	7.286,68	9.300,00	8.900,00	7.286,68
1/000000-721000	Bezüge der gewählten Organe	2225	3225	22	99.800,00	95.000,00	59.898,70	99.800,00	95.000,00	59.898,70
1/000000-724000	Reisegebühren	2225	3225	24	4.000,00	4.000,00	2.695,40	4.000,00	4.000,00	2.695,40
1/000000-728000	Aus- und Weiterbildung	2225	3225	24	400,00	400,00		400,00	400,00	
1/000000-757000	Transfers an private Organisations ohne Erwerbszweck	2234	3234	27	1.000,00	1.000,00	948,15	1.000,00	1.000,00	948,15
1/000000-760000	Pensionen und sonstige Ruhebezüge (einschließlich Dienstgeberbeiträge)	2234	3234	21	17.300,00	16.500,00	14.954,68	17.300,00	16.500,00	14.954,68
SU 22 / 32	Summe Aufwendungen / Auszahlungen operative Gebarung				131.800,00	125.800,00	85.783,61	131.800,00	125.800,00	85.783,61
SA 0 / SA 1	(0) Nettoergebnis (21 - 22) / (1) Geldfluss operative Gebarung (31 - 32)				-131.800,00	-125.800,00	-85.783,61	-131.800,00	-125.800,00	-85.783,61
SA01	Saldo (01) Haushaltsrücklagen (230 - 240)				0,00	0,00	0,00	0,00	0,00	0,00
SA00	Saldo (00) Nettoergebnis nach Haushaltsrücklagen (Saldo 0 + Saldo 01)				-131.800,00	-125.800,00	-85.783,61			
Investive Gebarung										
SU 33	Summe Einzahlungen investive Gebarung							0,00	0,00	0,00
SU 34	Summe Auszahlungen investive Gebarung							0,00	0,00	0,00
SA2	Saldo (2) Geldfluss aus der Investiven Gebarung (33 - 34)							0,00	0,00	0,00
SA3	Saldo (3) Nettofinanzierungssaldo (Saldo 1 + Saldo 2)							-131.800,00	-125.800,00	-85.783,61
Finanzierungstätigkeit										
SU 35	Summe Einzahlungen aus der Finanzierungstätigkeit							0,00	0,00	0,00
SU 36	Summe Auszahlungen aus der Finanzierungstätigkeit							0,00	0,00	0,00
SA4	Saldo (4) Geldfluss aus der Finanzierungstätigkeit (35 - 36)							0,00	0,00	0,00
SA5	Saldo (5) Geldfluss aus der voranschlagswirksamen Gebarung (Saldo 3 + Saldo 4)							-131.800,00	-125.800,00	-85.783,61
01	Hauptverwaltung									
010	Zentralamt									
010000	Gemeindeamt									
Operative Gebarung										
2/010000+829000	Sonstige Einnahmen/Ersätze-Kopien	2116	3116	18	300,00	200,00	131,80	300,00	200,00	131,80
2/010000+829100	Schadenersatzleistungen	2116	3116	18			2.000,00			2.000,00
2/010000+852000	Müllgebühren	2113	3113	12	100,00	100,00	36,40	100,00	100,00	36,68

Voranschlag 2025

Gemeinde Schwarzenbach an der Pielach

Ergebnis- und Finanzierungsvoranschlag Detailnachweis

		MVAG VC QU			Ergebnisvoranschlag			Finanzierungsvoranschlag		
		EH	FH		VA 2025	VA 2024	RA 2023	VA 2025	VA 2024	RA 2023
2/010000+852100	Seuchenvorsorgeabgabe	2113	3113	12	100,00	100,00	14,32	100,00	100,00	14,32
6/010000+899000	Entnahmen aus Verrechnungsrücklagen zwischen operativer Gebarung und Projekten	2116		1	18.200,00					
SU 21 / 31	Summe Erträge / Einzahlungen operative Gebarung				18.700,00	400,00	2.182,52	500,00	400,00	2.181,80
1/010000-400000	Geringwertige Wirtschaftsgüter (GWG)	2221	3221	23	300,00	300,00	401,11	300,00	300,00	401,11
1/010000-451000	Beheizung	2221	3221	23	2.100,00	2.000,00	2.566,55	2.100,00	2.000,00	2.566,55
1/010000-454000	Reinigung	2221	3221	23	200,00	200,00		200,00	200,00	
1/010000-456000	Büromaterial	2221	3221	23	3.100,00	3.000,00	2.630,86	3.100,00	3.000,00	2.764,49
1/010000-457000	Gesetzblätter, Formulare	2221	3221	23	200,00	200,00		200,00	200,00	
1/010000-459000	Sonstige Verbrauchsgüter	2221	3221	23	200,00	200,00	235,72	200,00	200,00	235,72
1/010000-510000	Geldbezüge der Vertragsbediensteten der Verwaltung	2211	3211	20	80.400,00	76.600,00	63.768,79	80.400,00	76.600,00	63.768,79
1/010000-580000	Dienstgeberbeiträge	2212	3212	20	2.900,00	2.800,00	2.359,40	2.900,00	2.800,00	2.359,40
1/010000-582000	SV-Dienstgeber	2212	3212	20	17.200,00	16.400,00	13.627,18	17.200,00	16.400,00	13.627,18
1/010000-600000	Beleuchtung	2222	3222	24	4.100,00	4.000,00	3.850,93	4.100,00	4.000,00	3.850,93
1/010000-614000	Instandhaltung Gebäude	2224	3224	24	100,00	100,00	4.523,28	100,00	100,00	4.523,28
1/010000-618000	Instandhaltung Büroeinrichtung -EDV	2224	3224	24		100,00	8,23		100,00	8,23
1/010000-630000	Portogebühren	2222	3222	24	2.400,00	2.300,00	2.535,91	2.400,00	2.300,00	2.535,91
1/010000-631000	Telekommunikationsdienste	2222	3222	24	2.400,00	2.100,00	2.253,85	2.400,00	2.100,00	2.253,85
1/010000-670000	Versicherungen	2222	3222	24	7.700,00	7.200,00	7.104,34	7.700,00	7.200,00	7.104,34
1/010000-680000	Planmäßige Abschreibung	2226			8.000,00	8.200,00	8.649,95			
1/010000-691000	Schadensvergütungen	2225	3225	24			3.574,12			3.574,12
1/010000-705000	Operating Leasing	2223	3223	24	2.900,00	2.600,00	1.711,38	2.900,00	2.600,00	1.711,38
1/010000-710000	Öffentliche Abgaben, ohne Gebühren gemäß FAG	2225	3225	24	100,00	100,00	25,00	100,00	100,00	25,00
1/010000-711000	Gebühren GVU, Kanal Wohnungen	2225	3225	24	500,00	500,00	336,65	500,00	500,00	336,65
1/010000-711200	Gebühren Seuchenvorsorgeabgabe	2225	3225	24	100,00	100,00	47,94	100,00	100,00	47,94
1/010000-711400	Gebühren GVU, Kanal Gemeinde	2225	3225	24	800,00	500,00	472,84	800,00	500,00	472,84
1/010000-728000	Entgelt f. sonst. Leistungen (Firmen)	2225	3225	24	19.800,00	17.000,00	16.013,85	19.800,00	17.000,00	16.013,85
1/010000-728100	Entgelte für sonstige Leistungen	2225	3225	24		2.300,00	2.272,25		2.300,00	2.272,25
1/010000-729000	Sonstige Ausgaben	2225	3225	24	2.200,00	200,00	514,67	2.200,00	200,00	514,67
SU 22 / 32	Summe Aufwendungen / Auszahlungen operative Gebarung				157.700,00	149.000,00	139.484,80	149.700,00	140.800,00	130.968,48
SA 0 / SA 1	(0) Nettoergebnis (21 - 22) / (1) Geldfluss operative Gebarung (31 - 32)				-139.000,00	-148.600,00	-137.302,28	-149.200,00	-140.400,00	-128.786,68
2/010000+894001	Entnahmen von zweckgebundenen Haushaltsrücklagen	2301					121,34			
1/010000-794001	Zuweisung an zweckgebundene Haushaltsrücklagen	2401					485,36			
SA01	Saldo (01) Haushaltsrücklagen (230 - 240)				0,00	0,00	-364,02	0,00	0,00	0,00
SA00	Saldo (00) Nettoergebnis nach Haushaltsrücklagen (Saldo 0 + Saldo 01)				-139.000,00	-148.600,00	-137.666,30			

		MVAG		VC QU	Ergebnisvoranschlag			Finanzierungsvoranschlag		
		EH	FH		VA 2025	VA 2024	RA 2023	VA 2025	VA 2024	RA 2023
Investive Gebarung										
SU 33	Summe Einzahlungen investive Gebarung							0,00	0,00	0,00
1/010000-020000	Maschinen und maschinelle Anlagen		3414	41						1.723,24
1/010000-042000	Amts-, Betriebs- und Geschäftsausstattung		3415	2 41				1.000,00	1.000,00	1.478,90
5/010000-070000	K5 Lizenzen		3411	1 42						18.197,60
1/010000-070000	Lizenzen		3411	42						110,40
SU 34	Summe Auszahlungen investive Gebarung							1.000,00	1.000,00	21.510,14
SA2	Saldo (2) Geldfluss aus der Investiven Gebarung (33 – 34)							-1.000,00	-1.000,00	-21.510,14
SA3	Saldo (3) Nettofinanzierungssaldo (Saldo 1 + Saldo 2)							-150.200,00	-141.400,00	-150.296,82
Finanzierungstätigkeit										
SU 35	Summe Einzahlungen aus der Finanzierungstätigkeit							0,00	0,00	0,00
SU 36	Summe Auszahlungen aus der Finanzierungstätigkeit							0,00	0,00	0,00
SA4	Saldo (4) Geldfluss aus der Finanzierungstätigkeit (35 – 36)							0,00	0,00	0,00
SA5	Saldo (5) Geldfluss aus der voranschlagswirksamen Gebarung (Saldo 3 + Saldo 4)							-150.200,00	-141.400,00	-150.296,82
015	Pressestelle, Amtsblatt und Öffentlichkeitsarbeit									
015000	Pressestelle, Amtsblatt und Öffentlichkeitsarbeit									
Operative Gebarung										
SU 21 / 31	Summe Erträge / Einzahlungen operative Gebarung				0,00	0,00	0,00	0,00	0,00	0,00
1/015000-457000	Gemeindezeitung		2221	3221 23	1.000,00	1.000,00	611,92	1.000,00	1.000,00	611,92
SU 22 / 32	Summe Aufwendungen / Auszahlungen operative Gebarung				1.000,00	1.000,00	611,92	1.000,00	1.000,00	611,92
SA 0 / SA 1	(0) Nettoergebnis (21 - 22) / (1) Geldfluss operative Gebarung (31 – 32)				-1.000,00	-1.000,00	-611,92	-1.000,00	-1.000,00	-611,92
SA01	Saldo (01) Haushaltsrücklagen (230 - 240)				0,00	0,00	0,00	0,00	0,00	0,00
SA00	Saldo (00) Nettoergebnis nach Haushaltsrücklagen (Saldo 0 + Saldo 01)				-1.000,00	-1.000,00	-611,92			
Investive Gebarung										
SU 33	Summe Einzahlungen investive Gebarung							0,00	0,00	0,00
SU 34	Summe Auszahlungen investive Gebarung							0,00	0,00	0,00
SA2	Saldo (2) Geldfluss aus der Investiven Gebarung (33 – 34)							0,00	0,00	0,00
SA3	Saldo (3) Nettofinanzierungssaldo (Saldo 1 + Saldo 2)							-1.000,00	-1.000,00	-611,92
Finanzierungstätigkeit										
SU 35	Summe Einzahlungen aus der Finanzierungstätigkeit							0,00	0,00	0,00
SU 36	Summe Auszahlungen aus der Finanzierungstätigkeit							0,00	0,00	0,00
SA4	Saldo (4) Geldfluss aus der Finanzierungstätigkeit (35 – 36)							0,00	0,00	0,00
SA5	Saldo (5) Geldfluss aus der voranschlagswirksamen Gebarung (Saldo 3 + Saldo 4)							-1.000,00	-1.000,00	-611,92

Voranschlag 2025

Gemeinde Schwarzenbach an der Pielach

Ergebnis- und Finanzierungsvoranschlag Detailnachweis

		MVAG VC QU			Ergebnisvoranschlag			Finanzierungsvoranschlag		
		EH	FH		VA 2025	VA 2024	RA 2023	VA 2025	VA 2024	RA 2023
019	Repräsentation									
019000	Repräsentationen									
Operative Gebarung										
SU 21 / 31	Summe Erträge / Einzahlungen operative Gebarung				0,00	0,00	0,00	0,00	0,00	0,00
1/019000-723000	Repräsentationsauslagen	2225	3225	24	5.000,00	4.500,00	4.894,74	5.000,00	4.500,00	4.412,84
SU 22 / 32	Summe Aufwendungen / Auszahlungen operative Gebarung				5.000,00	4.500,00	4.894,74	5.000,00	4.500,00	4.412,84
SA 0 / SA 1	(0) Nettoergebnis (21 - 22) / (1) Geldfluss operative Gebarung (31 - 32)				-5.000,00	-4.500,00	-4.894,74	-5.000,00	-4.500,00	-4.412,84
SA01	Saldo (01) Haushaltsrücklagen (230 - 240)				0,00	0,00	0,00	0,00	0,00	0,00
SA00	Saldo (00) Nettoergebnis nach Haushaltsrücklagen (Saldo 0 + Saldo 01)				-5.000,00	-4.500,00	-4.894,74			
Investive Gebarung										
SU 33	Summe Einzahlungen investive Gebarung							0,00	0,00	0,00
SU 34	Summe Auszahlungen investive Gebarung							0,00	0,00	0,00
SA2	Saldo (2) Geldfluss aus der Investiven Gebarung (33 - 34)							0,00	0,00	0,00
SA3	Saldo (3) Nettofinanzierungssaldo (Saldo 1 + Saldo 2)							-5.000,00	-4.500,00	-4.412,84
Finanzierungstätigkeit										
SU 35	Summe Einzahlungen aus der Finanzierungstätigkeit							0,00	0,00	0,00
SU 36	Summe Auszahlungen aus der Finanzierungstätigkeit							0,00	0,00	0,00
SA4	Saldo (4) Geldfluss aus der Finanzierungstätigkeit (35 - 36)							0,00	0,00	0,00
SA5	Saldo (5) Geldfluss aus der voranschlagswirksamen Gebarung (Saldo 3 + Saldo 4)							-5.000,00	-4.500,00	-4.412,84
02	Hauptverwaltung									
022	Standesamt									
022000	Standesamt									
Operative Gebarung										
SU 21 / 31	Summe Erträge / Einzahlungen operative Gebarung				0,00	0,00	0,00	0,00	0,00	0,00
1/022000-752000	Standesamt Beitrag an Verband	2231	3231	26	1.300,00	1.200,00	616,88	1.300,00	1.200,00	616,88
SU 22 / 32	Summe Aufwendungen / Auszahlungen operative Gebarung				1.300,00	1.200,00	616,88	1.300,00	1.200,00	616,88
SA 0 / SA 1	(0) Nettoergebnis (21 - 22) / (1) Geldfluss operative Gebarung (31 - 32)				-1.300,00	-1.200,00	-616,88	-1.300,00	-1.200,00	-616,88
SA01	Saldo (01) Haushaltsrücklagen (230 - 240)				0,00	0,00	0,00	0,00	0,00	0,00
SA00	Saldo (00) Nettoergebnis nach Haushaltsrücklagen (Saldo 0 + Saldo 01)				-1.300,00	-1.200,00	-616,88			
Investive Gebarung										
SU 33	Summe Einzahlungen investive Gebarung							0,00	0,00	0,00
SU 34	Summe Auszahlungen investive Gebarung							0,00	0,00	0,00
SA2	Saldo (2) Geldfluss aus der Investiven Gebarung (33 - 34)							0,00	0,00	0,00
SA3	Saldo (3) Nettofinanzierungssaldo (Saldo 1 + Saldo 2)							-1.300,00	-1.200,00	-616,88
Finanzierungstätigkeit										
SU 35	Summe Einzahlungen aus der Finanzierungstätigkeit							0,00	0,00	0,00

Voranschlag 2025

Gemeinde Schwarzenbach an der Pielach

Ergebnis- und Finanzierungsvoranschlag Detailnachweis

		MVAG VC QU			Ergebnisvoranschlag			Finanzierungsvoranschlag		
		EH	FH		VA 2025	VA 2024	RA 2023	VA 2025	VA 2024	RA 2023
SU 36	Summe Auszahlungen aus der Finanzierungstätigkeit							0,00	0,00	0,00
SA4	Saldo (4) Geldfluss aus der Finanzierungstätigkeit (35 – 36)							0,00	0,00	0,00
SA5	Saldo (5) Geldfluss aus der voranschlagswirksamen Gebarung (Saldo 3 + Saldo 4)							-1.300,00	-1.200,00	-616,88
024	Wahlamt									
024000	Wahlangelegenheiten									
Operative Gebarung										
2/024000+816000	Ersätze vom Land	2114	3114	13	700,00	800,00	615,32	700,00	800,00	615,32
SU 21 / 31	Summe Erträge / Einzahlungen operative Gebarung				700,00	800,00	615,32	700,00	800,00	615,32
SU 22 / 32	Summe Aufwendungen / Auszahlungen operative Gebarung				0,00	0,00	0,00	0,00	0,00	0,00
SA 0 / SA 1	(0) Nettoergebnis (21 - 22) / (1) Geldfluss operative Gebarung (31 – 32)				700,00	800,00	615,32	700,00	800,00	615,32
SA01	Saldo (01) Haushaltsrücklagen (230 - 240)				0,00	0,00	0,00	0,00	0,00	0,00
SA00	Saldo (00) Nettoergebnis nach Haushaltsrücklagen (Saldo 0 + Saldo 01)				700,00	800,00	615,32			
Investive Gebarung										
SU 33	Summe Einzahlungen investive Gebarung							0,00	0,00	0,00
SU 34	Summe Auszahlungen investive Gebarung							0,00	0,00	0,00
SA2	Saldo (2) Geldfluss aus der Investiven Gebarung (33 – 34)							0,00	0,00	0,00
SA3	Saldo (3) Nettofinanzierungssaldo (Saldo 1 + Saldo 2)							700,00	800,00	615,32
Finanzierungstätigkeit										
SU 35	Summe Einzahlungen aus der Finanzierungstätigkeit							0,00	0,00	0,00
SU 36	Summe Auszahlungen aus der Finanzierungstätigkeit							0,00	0,00	0,00
SA4	Saldo (4) Geldfluss aus der Finanzierungstätigkeit (35 – 36)							0,00	0,00	0,00
SA5	Saldo (5) Geldfluss aus der voranschlagswirksamen Gebarung (Saldo 3 + Saldo 4)							700,00	800,00	615,32
029	Amtsgebäude									
029000	Amtsgebäude									
Operative Gebarung										
2/029000+811000	Mieteinnahmen 10 %	2115	3115	14	5.100,00	5.000,00	4.875,00	5.100,00	5.000,00	4.875,00
2/029000+852000	Gebühren für die Benützung von Gemeindeeinrichtungen und -anlagen	2113	3113	12	500,00	500,00	383,70	500,00	500,00	262,56
2/029000+852100	Seuchenvorsorgeabgabe	2113	3113	12	100,00	100,00	21,54	100,00	100,00	17,95
SU 21 / 31	Summe Erträge / Einzahlungen operative Gebarung				5.700,00	5.600,00	5.280,24	5.700,00	5.600,00	5.155,51
1/029000-711000	Gebühren für die Benützung von Gemeindeeinrichtungen und Anlagen gemäß FAG	2225	3225	24	800,00	800,00	854,95	800,00	800,00	854,95
1/029000-711200	Gebühren Seuchenvorsorge	2225	3225	24			21,54			21,54
SU 22 / 32	Summe Aufwendungen / Auszahlungen operative Gebarung				800,00	800,00	876,49	800,00	800,00	876,49
SA 0 / SA 1	(0) Nettoergebnis (21 - 22) / (1) Geldfluss operative Gebarung (31 – 32)				4.900,00	4.800,00	4.403,75	4.900,00	4.800,00	4.279,02
SA01	Saldo (01) Haushaltsrücklagen (230 - 240)				0,00	0,00	0,00	0,00	0,00	0,00

Voranschlag 2025

Gemeinde Schwarzenbach an der Pielach

Ergebnis- und Finanzierungsvoranschlag Detailnachweis

		MVAG VC QU			Ergebnisvoranschlag			Finanzierungsvoranschlag		
		EH	FH		VA 2025	VA 2024	RA 2023	VA 2025	VA 2024	RA 2023
SA00	Saldo (00) Nettoergebnis nach Haushaltsrücklagen (Saldo 0 + Saldo 01)				4.900,00	4.800,00	4.403,75			
Investive Gebarung										
SU 33	Summe Einzahlungen investive Gebarung							0,00	0,00	0,00
SU 34	Summe Auszahlungen investive Gebarung							0,00	0,00	0,00
SA2	Saldo (2) Geldfluss aus der Investiven Gebarung (33 – 34)							0,00	0,00	0,00
SA3	Saldo (3) Nettofinanzierungssaldo (Saldo 1 + Saldo 2)							4.900,00	4.800,00	4.279,02
Finanzierungstätigkeit										
SU 35	Summe Einzahlungen aus der Finanzierungstätigkeit							0,00	0,00	0,00
SU 36	Summe Auszahlungen aus der Finanzierungstätigkeit							0,00	0,00	0,00
SA4	Saldo (4) Geldfluss aus der Finanzierungstätigkeit (35 – 36)							0,00	0,00	0,00
SA5	Saldo (5) Geldfluss aus der voranschlagswirksamen Gebarung (Saldo 3 + Saldo 4)							4.900,00	4.800,00	4.279,02
03	Bauverwaltung									
031	Amt für Raumordnung und Raumplanung									
031000	Raumordnung und Raumplanung									
Operative Gebarung										
SU 21 / 31	Summe Erträge / Einzahlungen operative Gebarung				0,00	0,00	0,00	0,00	0,00	0,00
1/031000-728000	Flächenwidmungsplan	2225	3225	24		200,00	1.804,73		200,00	1.804,73
SU 22 / 32	Summe Aufwendungen / Auszahlungen operative Gebarung				0,00	200,00	1.804,73	0,00	200,00	1.804,73
SA 0 / SA 1	(0) Nettoergebnis (21 - 22) / (1) Geldfluss operative Gebarung (31 – 32)				0,00	-200,00	-1.804,73	0,00	-200,00	-1.804,73
SA01	Saldo (01) Haushaltsrücklagen (230 - 240)				0,00	0,00	0,00	0,00	0,00	0,00
SA00	Saldo (00) Nettoergebnis nach Haushaltsrücklagen (Saldo 0 + Saldo 01)				0,00	-200,00	-1.804,73			
Investive Gebarung										
SU 33	Summe Einzahlungen investive Gebarung							0,00	0,00	0,00
SU 34	Summe Auszahlungen investive Gebarung							0,00	0,00	0,00
SA2	Saldo (2) Geldfluss aus der Investiven Gebarung (33 – 34)							0,00	0,00	0,00
SA3	Saldo (3) Nettofinanzierungssaldo (Saldo 1 + Saldo 2)							0,00	-200,00	-1.804,73
Finanzierungstätigkeit										
SU 35	Summe Einzahlungen aus der Finanzierungstätigkeit							0,00	0,00	0,00
SU 36	Summe Auszahlungen aus der Finanzierungstätigkeit							0,00	0,00	0,00
SA4	Saldo (4) Geldfluss aus der Finanzierungstätigkeit (35 – 36)							0,00	0,00	0,00
SA5	Saldo (5) Geldfluss aus der voranschlagswirksamen Gebarung (Saldo 3 + Saldo 4)							0,00	-200,00	-1.804,73

	MVAG	VC QU	Ergebnisvoranschlag			Finanzierungsvoranschlag			
			EH	FH	VA 2025	VA 2024	RA 2023	VA 2025	VA 2024
06	Sonstige Maßnahmen								
060	Beiträge an Verbände, Vereine oder sonstige Organisationen								
060000	Beiträge an Verbände, Vereine und sonstige Organisationen								
Operative Gebarung									
SU 21 / 31	Summe Erträge / Einzahlungen operative Gebarung			0,00	0,00	0,00	0,00	0,00	0,00
1/060000-726000	Beitr. an Verbände (Gemeindevertreterv.)	2225 3225 24		4.800,00	3.900,00	3.896,06	4.800,00	3.900,00	3.896,06
SU 22 / 32	Summe Aufwendungen / Auszahlungen operative Gebarung			4.800,00	3.900,00	3.896,06	4.800,00	3.900,00	3.896,06
SA 0 / SA 1	(0) Nettoergebnis (21 - 22) / (1) Geldfluss operative Gebarung (31 - 32)			-4.800,00	-3.900,00	-3.896,06	-4.800,00	-3.900,00	-3.896,06
SA01	Saldo (01) Haushaltsrücklagen (230 - 240)			0,00	0,00	0,00	0,00	0,00	0,00
SA00	Saldo (00) Nettoergebnis nach Haushaltsrücklagen (Saldo 0 + Saldo 01)			-4.800,00	-3.900,00	-3.896,06			
Investive Gebarung									
SU 33	Summe Einzahlungen investive Gebarung						0,00	0,00	0,00
SU 34	Summe Auszahlungen investive Gebarung						0,00	0,00	0,00
SA2	Saldo (2) Geldfluss aus der Investiven Gebarung (33 - 34)						0,00	0,00	0,00
SA3	Saldo (3) Nettofinanzierungssaldo (Saldo 1 + Saldo 2)						-4.800,00	-3.900,00	-3.896,06
Finanzierungstätigkeit									
SU 35	Summe Einzahlungen aus der Finanzierungstätigkeit						0,00	0,00	0,00
SU 36	Summe Auszahlungen aus der Finanzierungstätigkeit						0,00	0,00	0,00
SA4	Saldo (4) Geldfluss aus der Finanzierungstätigkeit (35 - 36)						0,00	0,00	0,00
SA5	Saldo (5) Geldfluss aus der voranschlagswirksamen Gebarung (Saldo 3 + Saldo 4)						-4.800,00	-3.900,00	-3.896,06
061	Sonstige Subventionen								
061000	Sonstige Subventionen								
Operative Gebarung									
SU 21 / 31	Summe Erträge / Einzahlungen operative Gebarung			0,00	0,00	0,00	0,00	0,00	0,00
1/061000-726000	Mitgliedsbeiträge an Institutionen	2225 3225 24		400,00	400,00	344,01	400,00	400,00	344,01
SU 22 / 32	Summe Aufwendungen / Auszahlungen operative Gebarung			400,00	400,00	344,01	400,00	400,00	344,01
SA 0 / SA 1	(0) Nettoergebnis (21 - 22) / (1) Geldfluss operative Gebarung (31 - 32)			-400,00	-400,00	-344,01	-400,00	-400,00	-344,01
SA01	Saldo (01) Haushaltsrücklagen (230 - 240)			0,00	0,00	0,00	0,00	0,00	0,00
SA00	Saldo (00) Nettoergebnis nach Haushaltsrücklagen (Saldo 0 + Saldo 01)			-400,00	-400,00	-344,01			
Investive Gebarung									
SU 33	Summe Einzahlungen investive Gebarung						0,00	0,00	0,00
SU 34	Summe Auszahlungen investive Gebarung						0,00	0,00	0,00
SA2	Saldo (2) Geldfluss aus der Investiven Gebarung (33 - 34)						0,00	0,00	0,00
SA3	Saldo (3) Nettofinanzierungssaldo (Saldo 1 + Saldo 2)						-400,00	-400,00	-344,01
Finanzierungstätigkeit									
SU 35	Summe Einzahlungen aus der Finanzierungstätigkeit						0,00	0,00	0,00

Voranschlag 2025

Gemeinde Schwarzenbach an der Pielach

Ergebnis- und Finanzierungsvoranschlag Detailnachweis

		MVAG VC QU			Ergebnisvoranschlag			Finanzierungsvoranschlag		
		EH	FH		VA 2025	VA 2024	RA 2023	VA 2025	VA 2024	RA 2023
SU 36	Summe Auszahlungen aus der Finanzierungstätigkeit							0,00	0,00	0,00
SA4	Saldo (4) Geldfluss aus der Finanzierungstätigkeit (35 – 36)							0,00	0,00	0,00
SA5	Saldo (5) Geldfluss aus der voranschlagswirksamen Gebarung (Saldo 3 + Saldo 4)							-400,00	-400,00	-344,01
062	Ehrungen und Auszeichnungen									
062000	Ehrungen und Auszeichnungen									
Operative Gebarung										
SU 21 / 31	Summe Erträge / Einzahlungen operative Gebarung				0,00	0,00	0,00	0,00	0,00	0,00
1/062000-728000	Ehrungen und Auszeichnungen	2225	3225	24	3.000,00	2.800,00	2.827,11	3.000,00	2.800,00	2.827,11
SU 22 / 32	Summe Aufwendungen / Auszahlungen operative Gebarung				3.000,00	2.800,00	2.827,11	3.000,00	2.800,00	2.827,11
SA 0 / SA 1	(0) Nettoergebnis (21 - 22) / (1) Geldfluss operative Gebarung (31 – 32)				-3.000,00	-2.800,00	-2.827,11	-3.000,00	-2.800,00	-2.827,11
SA01	Saldo (01) Haushaltsrücklagen (230 - 240)				0,00	0,00	0,00	0,00	0,00	0,00
SA00	Saldo (00) Nettoergebnis nach Haushaltsrücklagen (Saldo 0 + Saldo 01)				-3.000,00	-2.800,00	-2.827,11			
Investive Gebarung										
SU 33	Summe Einzahlungen investive Gebarung							0,00	0,00	0,00
SU 34	Summe Auszahlungen investive Gebarung							0,00	0,00	0,00
SA2	Saldo (2) Geldfluss aus der Investiven Gebarung (33 – 34)							0,00	0,00	0,00
SA3	Saldo (3) Nettofinanzierungssaldo (Saldo 1 + Saldo 2)							-3.000,00	-2.800,00	-2.827,11
Finanzierungstätigkeit										
SU 35	Summe Einzahlungen aus der Finanzierungstätigkeit							0,00	0,00	0,00
SU 36	Summe Auszahlungen aus der Finanzierungstätigkeit							0,00	0,00	0,00
SA4	Saldo (4) Geldfluss aus der Finanzierungstätigkeit (35 – 36)							0,00	0,00	0,00
SA5	Saldo (5) Geldfluss aus der voranschlagswirksamen Gebarung (Saldo 3 + Saldo 4)							-3.000,00	-2.800,00	-2.827,11
09	Personalbetreuung									
091	Personalausbildung und Personalfortbildung									
091000	Personalausbildung und Personalfortbildung									
Operative Gebarung										
SU 21 / 31	Summe Erträge / Einzahlungen operative Gebarung				0,00	0,00	0,00	0,00	0,00	0,00
1/091000-728000	Schulung der Bediensteten	2225	3225	24	3.500,00	1.400,00	3.380,00	3.500,00	1.400,00	3.380,00
SU 22 / 32	Summe Aufwendungen / Auszahlungen operative Gebarung				3.500,00	1.400,00	3.380,00	3.500,00	1.400,00	3.380,00
SA 0 / SA 1	(0) Nettoergebnis (21 - 22) / (1) Geldfluss operative Gebarung (31 – 32)				-3.500,00	-1.400,00	-3.380,00	-3.500,00	-1.400,00	-3.380,00
SA01	Saldo (01) Haushaltsrücklagen (230 - 240)				0,00	0,00	0,00	0,00	0,00	0,00
SA00	Saldo (00) Nettoergebnis nach Haushaltsrücklagen (Saldo 0 + Saldo 01)				-3.500,00	-1.400,00	-3.380,00			
Investive Gebarung										
SU 33	Summe Einzahlungen investive Gebarung							0,00	0,00	0,00
SU 34	Summe Auszahlungen investive Gebarung							0,00	0,00	0,00

Voranschlag 2025

Gemeinde Schwarzenbach an der Pielach

Ergebnis- und Finanzierungsvoranschlag Detailnachweis

		MVAG		VC QU	Ergebnisvoranschlag			Finanzierungsvoranschlag		
		EH	FH		VA 2025	VA 2024	RA 2023	VA 2025	VA 2024	RA 2023
SA2	Saldo (2) Geldfluss aus der Investiven Gebarung (33 – 34)							0,00	0,00	0,00
SA3	Saldo (3) Nettofinanzierungssaldo (Saldo 1 + Saldo 2)							-3.500,00	-1.400,00	-3.380,00
Finanzierungstätigkeit										
SU 35	Summe Einzahlungen aus der Finanzierungstätigkeit							0,00	0,00	0,00
SU 36	Summe Auszahlungen aus der Finanzierungstätigkeit							0,00	0,00	0,00
SA4	Saldo (4) Geldfluss aus der Finanzierungstätigkeit (35 – 36)							0,00	0,00	0,00
SA5	Saldo (5) Geldfluss aus der voranschlagswirksamen Gebarung (Saldo 3 + Saldo 4)							-3.500,00	-1.400,00	-3.380,00

		MVAG VC QU			Ergebnisvoranschlag			Finanzierungsvoranschlag		
		EH	FH		VA 2025	VA 2024	RA 2023	VA 2025	VA 2024	RA 2023
1 Öffentliche Ordnung und Sicherheit										
12	Sicherheitspolizei									
129	Sonstige Einrichtungen und Maßnahmen									
129000	Sonstige Einrichtungen und Maßnahmen									
Operative Gebarung										
2/129000+868000	Ortspolizeistrafen	2124	3124	16	100,00	100,00		100,00	100,00	
SU 21 / 31	Summe Erträge / Einzahlungen operative Gebarung				100,00	100,00	0,00	100,00	100,00	0,00
SU 22 / 32	Summe Aufwendungen / Auszahlungen operative Gebarung				0,00	0,00	0,00	0,00	0,00	0,00
SA 0 / SA 1	(0) Nettoergebnis (21 - 22) / (1) Geldfluss operative Gebarung (31 – 32)				100,00	100,00	0,00	100,00	100,00	0,00
SA01	Saldo (01) Haushaltsrücklagen (230 - 240)				0,00	0,00	0,00	0,00	0,00	0,00
SA00	Saldo (00) Nettoergebnis nach Haushaltsrücklagen (Saldo 0 + Saldo 01)				100,00	100,00	0,00			
Investive Gebarung										
SU 33	Summe Einzahlungen investive Gebarung							0,00	0,00	0,00
SU 34	Summe Auszahlungen investive Gebarung							0,00	0,00	0,00
SA2	Saldo (2) Geldfluss aus der Investiven Gebarung (33 – 34)							0,00	0,00	0,00
SA3	Saldo (3) Nettofinanzierungssaldo (Saldo 1 + Saldo 2)							100,00	100,00	0,00
Finanzierungstätigkeit										
SU 35	Summe Einzahlungen aus der Finanzierungstätigkeit							0,00	0,00	0,00
SU 36	Summe Auszahlungen aus der Finanzierungstätigkeit							0,00	0,00	0,00
SA4	Saldo (4) Geldfluss aus der Finanzierungstätigkeit (35 – 36)							0,00	0,00	0,00
SA5	Saldo (5) Geldfluss aus der voranschlagswirksamen Gebarung (Saldo 3 + Saldo 4)							100,00	100,00	0,00
13	Sonderpolizei									
131	Bau- und Feuerpolizei									
131000	Bau- und Feuerpolizei									
Operative Gebarung										
2/131000+816000	Ersatz Sachverständigenhonorar e	2114	3114	13	3.000,00	3.000,00	2.945,16	3.000,00	3.000,00	2.945,16
SU 21 / 31	Summe Erträge / Einzahlungen operative Gebarung				3.000,00	3.000,00	2.945,16	3.000,00	3.000,00	2.945,16
1/131000-640000	Sachverständigenhonorare	2222	3222	24	2.800,00	2.700,00	2.832,48	2.800,00	2.700,00	2.832,48
1/131000-728000	Feuerbeschau	2225	3225	24	100,00	100,00	291,80	100,00	100,00	291,80
1/131000-728100	Grundstücksverzeichnis BEV	2225	3225	24	100,00	100,00	258,48	100,00	100,00	258,48
SU 22 / 32	Summe Aufwendungen / Auszahlungen operative Gebarung				3.000,00	2.900,00	3.382,76	3.000,00	2.900,00	3.382,76
SA 0 / SA 1	(0) Nettoergebnis (21 - 22) / (1) Geldfluss operative Gebarung (31 – 32)				0,00	100,00	-437,60	0,00	100,00	-437,60
SA01	Saldo (01) Haushaltsrücklagen (230 - 240)				0,00	0,00	0,00	0,00	0,00	0,00
SA00	Saldo (00) Nettoergebnis nach Haushaltsrücklagen (Saldo 0 + Saldo 01)				0,00	100,00	-437,60			

	MVAG	VC	QU	Ergebnisvoranschlag			Finanzierungsvoranschlag			
				EH	FH	VA 2025	VA 2024	RA 2023	VA 2025	VA 2024
Investive Gebarung										
SU 33								0,00	0,00	0,00
SU 34								0,00	0,00	0,00
SA2								0,00	0,00	0,00
SA3								0,00	100,00	-437,60
Finanzierungstätigkeit										
SU 35								0,00	0,00	0,00
SU 36								0,00	0,00	0,00
SA4								0,00	0,00	0,00
SA5								0,00	100,00	-437,60
132										
132000										
Operative Gebarung										
SU 21 / 31								0,00	0,00	0,00
1/132000-680000								200,00	200,00	248,86
1/132000-728000								500,00	300,00	487,68
SU 22 / 32								700,00	500,00	736,54
SA 0 / SA 1								-700,00	-500,00	-736,54
SA01								0,00	0,00	0,00
SA00								-700,00	-500,00	-736,54
Investive Gebarung										
SU 33								0,00	0,00	0,00
1/132000-020000										2.488,61
SU 34								0,00	0,00	2.488,61
SA2								0,00	0,00	-2.488,61
SA3								-500,00	-300,00	-2.976,29
Finanzierungstätigkeit										
SU 35								0,00	0,00	0,00
SU 36								0,00	0,00	0,00
SA4								0,00	0,00	0,00
SA5								-500,00	-300,00	-2.976,29
133										
133000										
Operative Gebarung										
2/133000+808000								100,00	100,00	2,80
SU 21 / 31								100,00	100,00	2,80

Voranschlag 2025

Gemeinde Schwarzenbach an der Pielach

Ergebnis- und Finanzierungsvoranschlag Detailnachweis

		MVAG VC QU			Ergebnisvoranschlag			Finanzierungsvoranschlag		
		EH	FH		VA 2025	VA 2024	RA 2023	VA 2025	VA 2024	RA 2023
1/133000-728000	Kastrationskosten	2225	3225	24		100,00	125,00		100,00	125,00
SU 22 / 32	Summe Aufwendungen / Auszahlungen operative Gebarung				0,00	100,00	125,00	0,00	100,00	125,00
SA 0 / SA 1	(0) Nettoergebnis (21 - 22) / (1) Geldfluss operative Gebarung (31 – 32)				100,00	0,00	-122,20	100,00	0,00	-122,20
SA01	Saldo (01) Haushaltsrücklagen (230 - 240)				0,00	0,00	0,00	0,00	0,00	0,00
SA00	Saldo (00) Nettoergebnis nach Haushaltsrücklagen (Saldo 0 + Saldo 01)				100,00	0,00	-122,20			
Investive Gebarung										
SU 33	Summe Einzahlungen investive Gebarung							0,00	0,00	0,00
SU 34	Summe Auszahlungen investive Gebarung							0,00	0,00	0,00
SA2	Saldo (2) Geldfluss aus der Investiven Gebarung (33 – 34)							0,00	0,00	0,00
SA3	Saldo (3) Nettofinanzierungssaldo (Saldo 1 + Saldo 2)							100,00	0,00	-122,20
Finanzierungstätigkeit										
SU 35	Summe Einzahlungen aus der Finanzierungstätigkeit							0,00	0,00	0,00
SU 36	Summe Auszahlungen aus der Finanzierungstätigkeit							0,00	0,00	0,00
SA4	Saldo (4) Geldfluss aus der Finanzierungstätigkeit (35 – 36)							0,00	0,00	0,00
SA5	Saldo (5) Geldfluss aus der voranschlagswirksamen Gebarung (Saldo 3 + Saldo 4)							100,00	0,00	-122,20
16	Feuerwehrwesen									
163	Freiwillige Feuerwehren									
163000	Freiwillige Feuerwehren									
Operative Gebarung										
SU 21 / 31	Summe Erträge / Einzahlungen operative Gebarung				0,00	0,00	0,00	0,00	0,00	0,00
1/163000-670000	Versicherungen	2222	3222	24	2.400,00	2.200,00	2.122,16	2.400,00	2.200,00	2.122,16
1/163000-680000	Planmäßige Abschreibung	2226			2.300,00	26.400,00	3.180,43			
1/163000-700000	Miete Feuerwehrhaus	2223	3223	24	6.100,00	6.100,00	6.100,00	6.100,00	6.100,00	6.100,00
1/163000-728000	Entgelte für sonstige Leistungen	2225	3225	24	600,00	500,00	488,80	600,00	500,00	488,80
1/163000-754000	Subventionen an FF	2231	3231	26	14.000,00	14.000,00	7.026,07	14.000,00	14.000,00	7.026,07
SU 22 / 32	Summe Aufwendungen / Auszahlungen operative Gebarung				25.400,00	49.200,00	18.917,46	23.100,00	22.800,00	15.737,03
SA 0 / SA 1	(0) Nettoergebnis (21 - 22) / (1) Geldfluss operative Gebarung (31 – 32)				-25.400,00	-49.200,00	-18.917,46	-23.100,00	-22.800,00	-15.737,03
2/163000+894001	Entnahmen von zweckgebundenen Haushaltsrücklagen	2301					484,03			
1/163000-794001	Zuweisung an zweckgebundene Haushaltsrücklagen	2401					1.936,10			
SA01	Saldo (01) Haushaltsrücklagen (230 - 240)				0,00	0,00	-1.452,07	0,00	0,00	0,00
SA00	Saldo (00) Nettoergebnis nach Haushaltsrücklagen (Saldo 0 + Saldo 01)				-25.400,00	-49.200,00	-20.369,53			
Investive Gebarung										
SU 33	Summe Einzahlungen investive Gebarung							0,00	0,00	0,00
SU 34	Summe Auszahlungen investive Gebarung							0,00	0,00	0,00
SA2	Saldo (2) Geldfluss aus der Investiven Gebarung (33 – 34)							0,00	0,00	0,00

Voranschlag 2025

Gemeinde Schwarzenbach an der Pielach

Ergebnis- und Finanzierungsvoranschlag Detailnachweis

	MVAG			VC QU	Ergebnisvoranschlag			Finanzierungsvoranschlag			
	EH	FH			VA 2025	VA 2024	RA 2023	VA 2025	VA 2024	RA 2023	
SA3	Saldo (3) Nettofinanzierungssaldo (Saldo 1 + Saldo 2)							-23.100,00	-22.800,00	-15.737,03	
Finanzierungstätigkeit											
SU 35	Summe Einzahlungen aus der Finanzierungstätigkeit							0,00	0,00	0,00	
SU 36	Summe Auszahlungen aus der Finanzierungstätigkeit							0,00	0,00	0,00	
SA4	Saldo (4) Geldfluss aus der Finanzierungstätigkeit (35 – 36)							0,00	0,00	0,00	
SA5	Saldo (5) Geldfluss aus der voranschlagswirksamen Gebarung (Saldo 3 + Saldo 4)							-23.100,00	-22.800,00	-15.737,03	
163179 Freiwillige Feuerwehren Hochwasser											
Operative Gebarung											
SU 21 / 31	Summe Erträge / Einzahlungen operative Gebarung				0,00	0,00	0,00	0,00	0,00	0,00	
SU 22 / 32	Summe Aufwendungen / Auszahlungen operative Gebarung				0,00	0,00	0,00	0,00	0,00	0,00	
SA 0 / SA 1	(0) Nettoergebnis (21 - 22) / (1) Geldfluss operative Gebarung (31 – 32)				0,00	0,00	0,00	0,00	0,00	0,00	
SA01	Saldo (01) Haushaltsrücklagen (230 - 240)				0,00	0,00	0,00	0,00	0,00	0,00	
SA00	Saldo (00) Nettoergebnis nach Haushaltsrücklagen (Saldo 0 + Saldo 01)				0,00	0,00	0,00	0,00	0,00	0,00	
Investive Gebarung											
SU 33	Summe Einzahlungen investive Gebarung							0,00	0,00	0,00	
5/163179-020000	Maschinen und maschinelle Anlagen		3414	1				20.000,00			
5/163179-042000	Amts-, Betriebs- und Geschäftsausstattung		3415	1				30.000,00			
SU 34	Summe Auszahlungen investive Gebarung							50.000,00	0,00	0,00	
SA2	Saldo (2) Geldfluss aus der Investiven Gebarung (33 – 34)							-50.000,00	0,00	0,00	
SA3	Saldo (3) Nettofinanzierungssaldo (Saldo 1 + Saldo 2)							-50.000,00	0,00	0,00	
Finanzierungstätigkeit											
SU 35	Summe Einzahlungen aus der Finanzierungstätigkeit							0,00	0,00	0,00	
SU 36	Summe Auszahlungen aus der Finanzierungstätigkeit							0,00	0,00	0,00	
SA4	Saldo (4) Geldfluss aus der Finanzierungstätigkeit (35 – 36)							0,00	0,00	0,00	
SA5	Saldo (5) Geldfluss aus der voranschlagswirksamen Gebarung (Saldo 3 + Saldo 4)							-50.000,00	0,00	0,00	
164 Förderung der Brandbekämpfung und Brandverhütung											
164000 Förderung der Brandbekämpfung und Brandverhütung											
Operative Gebarung											
SU 21 / 31	Summe Erträge / Einzahlungen operative Gebarung				0,00	0,00	0,00	0,00	0,00	0,00	
1/164000-452000	Treibstoffe		2221	3221	23	2.400,00	1.000,00	1.074,33	2.400,00	1.000,00	1.074,33
SU 22 / 32	Summe Aufwendungen / Auszahlungen operative Gebarung				2.400,00	1.000,00	1.074,33	2.400,00	1.000,00	1.074,33	
SA 0 / SA 1	(0) Nettoergebnis (21 - 22) / (1) Geldfluss operative Gebarung (31 – 32)				-2.400,00	-1.000,00	-1.074,33	-2.400,00	-1.000,00	-1.074,33	
SA01	Saldo (01) Haushaltsrücklagen (230 - 240)				0,00	0,00	0,00	0,00	0,00	0,00	
SA00	Saldo (00) Nettoergebnis nach Haushaltsrücklagen (Saldo 0 + Saldo 01)				-2.400,00	-1.000,00	-1.074,33	-2.400,00	-1.000,00	-1.074,33	

Voranschlag 2025

Gemeinde Schwarzenbach an der Pielach

Ergebnis- und Finanzierungsvoranschlag Detailnachweis

	MVAG			VC QU	Ergebnisvoranschlag			Finanzierungsvoranschlag		
	EH	FH			VA 2025	VA 2024	RA 2023	VA 2025	VA 2024	RA 2023
Investive Gebarung										
SU 33								0,00	0,00	0,00
SU 34								0,00	0,00	0,00
SA2								0,00	0,00	0,00
SA3								-2.400,00	-1.000,00	-1.074,33
Finanzierungstätigkeit										
SU 35								0,00	0,00	0,00
SU 36								0,00	0,00	0,00
SA4								0,00	0,00	0,00
SA5								-2.400,00	-1.000,00	-1.074,33
18 Landesverteidigung										
180 Zivilschutz										
180000 Zivilschutz										
Operative Gebarung										
SU 21 / 31					0,00	0,00	0,00	0,00	0,00	0,00
1/180000-726000					100,00	100,00	76,02	100,00	100,00	76,02
1/180000-728000					100,00	100,00		100,00	100,00	
SU 22 / 32					200,00	200,00	76,02	200,00	200,00	76,02
SA 0 / SA 1					-200,00	-200,00	-76,02	-200,00	-200,00	-76,02
SA01					0,00	0,00	0,00	0,00	0,00	0,00
SA00					-200,00	-200,00	-76,02			
Investive Gebarung										
SU 33								0,00	0,00	0,00
SU 34								0,00	0,00	0,00
SA2								0,00	0,00	0,00
SA3								-200,00	-200,00	-76,02
Finanzierungstätigkeit										
SU 35								0,00	0,00	0,00
SU 36								0,00	0,00	0,00
SA4								0,00	0,00	0,00
SA5								-200,00	-200,00	-76,02

	MVAG		VC QU	Ergebnisvoranschlag			Finanzierungsvoranschlag			
	EH	FH		VA 2025	VA 2024	RA 2023	VA 2025	VA 2024	RA 2023	
2 Unterricht, Erziehung, Sport und Wissenschaft										
21	Allgemeinbildender Unterricht									
211	Volksschulen									
211000	Volksschule									
Operative Gebarung										
2/211000+808000	Schmankerl-Box Einnahmen	2116	3116		500,00			500,00		
2/211000+811000	Miete	2115	3115	14	3.800,00	5.000,00	4.577,28	3.800,00	5.000,00	4.577,28
2/211000+811200	Heizkosten 20%	2115	3115	14	2.100,00	2.100,00	1.948,56	2.100,00	2.100,00	1.948,56
2/211000+852000	Müllgebühren	2113	3113	12	300,00	300,00	269,28	300,00	300,00	269,28
2/211000+852100	Seuchenvorsorgeabgabe	2113	3113	12	100,00	100,00	18,80	100,00	100,00	18,80
SU 21 / 31	Summe Erträge / Einzahlungen operative Gebarung				6.800,00	7.500,00	6.813,92	6.800,00	7.500,00	6.813,92
1/211000-400000	Geringwertige Wirtschaftsgüter (GWG)	2221	3221	23	200,00		750,04	200,00		750,04
1/211000-451000	Beheizung	2221	3221	23	9.500,00	9.000,00	16.057,45	9.500,00	9.000,00	16.057,45
1/211000-451100	Beheizung Wohnung	2221	3221	23	1.800,00	1.800,00	1.931,36	1.800,00	1.800,00	1.931,36
1/211000-454000	Reinigungsmaterial	2221	3221	23	100,00	100,00	65,52	100,00	100,00	65,52
1/211000-459000	Sonstige Verbrauchsgüter	2221	3221	23	100,00	100,00	726,98	100,00	100,00	726,98
1/211000-511000	Geldbezüge der Vertragsbediensteten in handwerklicher Verwendung	2211	3211	20	11.200,00	10.700,00	19.499,48	11.200,00	10.700,00	19.499,48
1/211000-582000	SV-Dienstgeber	2212	3212	20	2.100,00	2.000,00	3.597,04	2.100,00	2.000,00	3.597,04
1/211000-600000	Beleuchtung	2222	3222	24	1.900,00	5.000,00	8.487,74	1.900,00	5.000,00	8.487,74
1/211000-600100	Energiebezüge Wohnung	2222	3222		100,00			100,00		
1/211000-614000	Instandhaltung Gebäude	2224	3224	24	1.000,00	500,00	16.570,95	1.000,00	500,00	16.044,15
1/211000-614100	Instandhaltung Wohnungen	2224	3224		1.000,00			1.000,00		
1/211000-650000	Zinsen für Finanzschulden in Euro	2241	3241	25	100,00	100,00	39,31	100,00	100,00	39,31
1/211000-680000	Planmäßige Abschreibung	2226			100,00	100,00	144,97			
1/211000-711000	Gebühren GVU, Kanal Wohnungen	2225	3225	24	500,00	500,00	503,38	500,00	500,00	503,38
1/211000-711100	Gebühren Rauchfangkehrer Wohnungen	2225	3225	24	100,00	100,00	16,60	100,00	100,00	16,60
1/211000-711200	Gebühren Seuche Wohnungen	2225	3225	24			3,58			3,58
1/211000-711500	Gebühren Volksschule	2225	3225	24	1.900,00	1.900,00	1.806,53	1.900,00	1.900,00	1.806,53
1/211000-720000	Schulumlage Gde. Frankenfels	2225	3225	24		9.700,00	10.226,65		9.700,00	10.226,65
1/211000-728000	Entgelte für sonstige Leistungen	2225	3225	24	100,00	100,00	209,00	100,00	100,00	209,00
1/211000-728100	Schmankerl-Box	2225	3225		500,00			500,00		
1/211000-728200	Raum 2 Ausgaben	2225	3225		100,00			100,00		
1/211000-752000	Schulumlage Gde. Frankenfels	2231	3231		8.500,00			8.500,00		
SU 22 / 32	Summe Aufwendungen / Auszahlungen operative Gebarung				40.900,00	41.700,00	80.636,58	40.800,00	41.600,00	79.964,81
SA 0 / SA 1	(0) Nettoergebnis (21 - 22) / (1) Geldfluss operative Gebarung (31 - 32)				-34.100,00	-34.200,00	-73.822,66	-34.000,00	-34.100,00	-73.150,89
SA01	Saldo (01) Haushaltsrücklagen (230 - 240)				0,00	0,00	0,00	0,00	0,00	0,00
SA00	Saldo (00) Nettoergebnis nach Haushaltsrücklagen (Saldo 0 + Saldo 01)				-34.100,00	-34.200,00	-73.822,66			

		MVAG		VC QU	Ergebnisvoranschlag			Finanzierungsvoranschlag		
		EH	FH		VA 2025	VA 2024	RA 2023	VA 2025	VA 2024	RA 2023
Investive Gebarung										
6/211000+300100	KIP PV-Anlage		3331	1					19.200,00	
SU 33	Summe Einzahlungen investive Gebarung							0,00	19.200,00	0,00
5/211000-010000	Gebäude und Bauten		3413	1					66.000,00	
1/211000-020000	Maschinen und maschinelle Anlagen		3414	41						1.449,67
SU 34	Summe Auszahlungen investive Gebarung							0,00	66.000,00	1.449,67
SA2	Saldo (2) Geldfluss aus der Investiven Gebarung (33 – 34)							0,00	-46.800,00	-1.449,67
SA3	Saldo (3) Nettofinanzierungssaldo (Saldo 1 + Saldo 2)							-34.000,00	-80.900,00	-74.600,56
Finanzierungstätigkeit										
6/211000+346000	Investitionsdarlehen von Finanzunternehmen		3514	1					46.800,00	
SU 35	Summe Einzahlungen aus der Finanzierungstätigkeit							0,00	46.800,00	0,00
1/211000-346100	Investitionsdarlehen von Finanzunternehmen		3614	65				500,00	500,00	527,53
SU 36	Summe Auszahlungen aus der Finanzierungstätigkeit							500,00	500,00	527,53
SA4	Saldo (4) Geldfluss aus der Finanzierungstätigkeit (35 – 36)							-500,00	46.300,00	-527,53
SA5	Saldo (5) Geldfluss aus der voranschlagswirksamen Gebarung (Saldo 3 + Saldo 4)							-34.500,00	-34.600,00	-75.128,09
211179	Volksschulen Hochwasser									
Operative Gebarung										
SU 21 / 31	Summe Erträge / Einzahlungen operative Gebarung				0,00	0,00	0,00	0,00	0,00	0,00
SU 22 / 32	Summe Aufwendungen / Auszahlungen operative Gebarung				0,00	0,00	0,00	0,00	0,00	0,00
SA 0 / SA 1	(0) Nettoergebnis (21 - 22) / (1) Geldfluss operative Gebarung (31 – 32)				0,00	0,00	0,00	0,00	0,00	0,00
SA01	Saldo (01) Haushaltsrücklagen (230 - 240)				0,00	0,00	0,00	0,00	0,00	0,00
SA00	Saldo (00) Nettoergebnis nach Haushaltsrücklagen (Saldo 0 + Saldo 01)				0,00	0,00	0,00	0,00	0,00	0,00
Investive Gebarung										
SU 33	Summe Einzahlungen investive Gebarung							0,00	0,00	0,00
5/211179-042000	Amts-, Betriebs- und Geschäftsausstattung		3415	1				20.000,00		
SU 34	Summe Auszahlungen investive Gebarung							20.000,00	0,00	0,00
SA2	Saldo (2) Geldfluss aus der Investiven Gebarung (33 – 34)							-20.000,00	0,00	0,00
SA3	Saldo (3) Nettofinanzierungssaldo (Saldo 1 + Saldo 2)							-20.000,00	0,00	0,00
Finanzierungstätigkeit										
SU 35	Summe Einzahlungen aus der Finanzierungstätigkeit							0,00	0,00	0,00
SU 36	Summe Auszahlungen aus der Finanzierungstätigkeit							0,00	0,00	0,00
SA4	Saldo (4) Geldfluss aus der Finanzierungstätigkeit (35 – 36)							0,00	0,00	0,00
SA5	Saldo (5) Geldfluss aus der voranschlagswirksamen Gebarung (Saldo 3 + Saldo 4)							-20.000,00	0,00	0,00

Voranschlag 2025

Gemeinde Schwarzenbach an der Pielach

Ergebnis- und Finanzierungsvoranschlag Detailnachweis

		MVAG VC QU			Ergebnisvoranschlag			Finanzierungsvoranschlag		
		EH	FH		VA 2025	VA 2024	RA 2023	VA 2025	VA 2024	RA 2023
212	Mittelschulen									
212000	Mittelschulen									
Operative Gebarung										
SU 21 / 31	Summe Erträge / Einzahlungen operative Gebarung				0,00	0,00	0,00	0,00	0,00	0,00
1/212000-720000	Schulumlagen-neue Mittelschule	2225	3225	24		16.700,00	26.433,30		16.700,00	26.433,30
1/212000-752000	Schulumlage Mittelschule Frankenfels	2231	3231		16.400,00			16.400,00		
SU 22 / 32	Summe Aufwendungen / Auszahlungen operative Gebarung				16.400,00	16.700,00	26.433,30	16.400,00	16.700,00	26.433,30
SA 0 / SA 1	(0) Nettoergebnis (21 - 22) / (1) Geldfluss operative Gebarung (31 - 32)				-16.400,00	-16.700,00	-26.433,30	-16.400,00	-16.700,00	-26.433,30
SA01	Saldo (01) Haushaltsrücklagen (230 - 240)				0,00	0,00	0,00	0,00	0,00	0,00
SA00	Saldo (00) Nettoergebnis nach Haushaltsrücklagen (Saldo 0 + Saldo 01)				-16.400,00	-16.700,00	-26.433,30			
Investive Gebarung										
SU 33	Summe Einzahlungen investive Gebarung							0,00	0,00	0,00
SU 34	Summe Auszahlungen investive Gebarung							0,00	0,00	0,00
SA2	Saldo (2) Geldfluss aus der Investiven Gebarung (33 - 34)							0,00	0,00	0,00
SA3	Saldo (3) Nettofinanzierungssaldo (Saldo 1 + Saldo 2)							-16.400,00	-16.700,00	-26.433,30
Finanzierungstätigkeit										
SU 35	Summe Einzahlungen aus der Finanzierungstätigkeit							0,00	0,00	0,00
SU 36	Summe Auszahlungen aus der Finanzierungstätigkeit							0,00	0,00	0,00
SA4	Saldo (4) Geldfluss aus der Finanzierungstätigkeit (35 - 36)							0,00	0,00	0,00
SA5	Saldo (5) Geldfluss aus der voranschlagswirksamen Gebarung (Saldo 3 + Saldo 4)							-16.400,00	-16.700,00	-26.433,30
213	Sonderschulen									
213000	Sonderschulen									
Operative Gebarung										
SU 21 / 31	Summe Erträge / Einzahlungen operative Gebarung				0,00	0,00	0,00	0,00	0,00	0,00
1/213000-720000	Sonderschule (ASO Mank)	2225	3225	24		11.600,00	7.300,00		11.600,00	7.300,00
1/213000-752000	Schulumlagen Sonderschulen	2231	3231		12.200,00			12.200,00		
SU 22 / 32	Summe Aufwendungen / Auszahlungen operative Gebarung				12.200,00	11.600,00	7.300,00	12.200,00	11.600,00	7.300,00
SA 0 / SA 1	(0) Nettoergebnis (21 - 22) / (1) Geldfluss operative Gebarung (31 - 32)				-12.200,00	-11.600,00	-7.300,00	-12.200,00	-11.600,00	-7.300,00
SA01	Saldo (01) Haushaltsrücklagen (230 - 240)				0,00	0,00	0,00	0,00	0,00	0,00
SA00	Saldo (00) Nettoergebnis nach Haushaltsrücklagen (Saldo 0 + Saldo 01)				-12.200,00	-11.600,00	-7.300,00			
Investive Gebarung										
SU 33	Summe Einzahlungen investive Gebarung							0,00	0,00	0,00
SU 34	Summe Auszahlungen investive Gebarung							0,00	0,00	0,00
SA2	Saldo (2) Geldfluss aus der Investiven Gebarung (33 - 34)							0,00	0,00	0,00
SA3	Saldo (3) Nettofinanzierungssaldo (Saldo 1 + Saldo 2)							-12.200,00	-11.600,00	-7.300,00
Finanzierungstätigkeit										
SU 35	Summe Einzahlungen aus der Finanzierungstätigkeit							0,00	0,00	0,00

Voranschlag 2025

Gemeinde Schwarzenbach an der Pielach

Ergebnis- und Finanzierungsvoranschlag Detailnachweis

		MVAG VC QU			Ergebnisvoranschlag			Finanzierungsvoranschlag		
		EH	FH		VA 2025	VA 2024	RA 2023	VA 2025	VA 2024	RA 2023
SU 36	Summe Auszahlungen aus der Finanzierungstätigkeit							0,00	0,00	0,00
SA4	Saldo (4) Geldfluss aus der Finanzierungstätigkeit (35 – 36)							0,00	0,00	0,00
SA5	Saldo (5) Geldfluss aus der voranschlagswirksamen Gebarung (Saldo 3 + Saldo 4)							-12.200,00	-11.600,00	-7.300,00
214	Polytechnische Schulen									
214000	Schulen der Polytechnischen Lehrgänge									
Operative Gebarung										
SU 21 / 31	Summe Erträge / Einzahlungen operative Gebarung				0,00	0,00	0,00	0,00	0,00	0,00
1/214000-720000	Poly-kirchberg-Schulerh.Beitra g	2225	3225	24			8.644,78			8.644,78
1/214000-752000	Schulumlagen Poly Kirchberg	2231	3231		7.300,00			7.300,00		
SU 22 / 32	Summe Aufwendungen / Auszahlungen operative Gebarung				7.300,00	0,00	8.644,78	7.300,00	0,00	8.644,78
SA 0 / SA 1	(0) Nettoergebnis (21 - 22) / (1) Geldfluss operative Gebarung (31 – 32)				-7.300,00	0,00	-8.644,78	-7.300,00	0,00	-8.644,78
SA01	Saldo (01) Haushaltsrücklagen (230 - 240)				0,00	0,00	0,00	0,00	0,00	0,00
SA00	Saldo (00) Nettoergebnis nach Haushaltsrücklagen (Saldo 0 + Saldo 01)				-7.300,00	0,00	-8.644,78			
Investive Gebarung										
SU 33	Summe Einzahlungen investive Gebarung							0,00	0,00	0,00
SU 34	Summe Auszahlungen investive Gebarung							0,00	0,00	0,00
SA2	Saldo (2) Geldfluss aus der Investiven Gebarung (33 – 34)							0,00	0,00	0,00
SA3	Saldo (3) Nettofinanzierungssaldo (Saldo 1 + Saldo 2)							-7.300,00	0,00	-8.644,78
Finanzierungstätigkeit										
SU 35	Summe Einzahlungen aus der Finanzierungstätigkeit							0,00	0,00	0,00
SU 36	Summe Auszahlungen aus der Finanzierungstätigkeit							0,00	0,00	0,00
SA4	Saldo (4) Geldfluss aus der Finanzierungstätigkeit (35 – 36)							0,00	0,00	0,00
SA5	Saldo (5) Geldfluss aus der voranschlagswirksamen Gebarung (Saldo 3 + Saldo 4)							-7.300,00	0,00	-8.644,78
23	Förderung des Unterrichts									
239	Sonstige Einrichtungen und Maßnahmen									
239000	Sonstige Einrichtungen und Maßnahmen									
Operative Gebarung										
SU 21 / 31	Summe Erträge / Einzahlungen operative Gebarung				0,00	0,00	0,00	0,00	0,00	0,00
1/239000-768000	Studienbeihilfen	2234	3234	27	200,00	200,00		200,00	200,00	
SU 22 / 32	Summe Aufwendungen / Auszahlungen operative Gebarung				200,00	200,00	0,00	200,00	200,00	0,00
SA 0 / SA 1	(0) Nettoergebnis (21 - 22) / (1) Geldfluss operative Gebarung (31 – 32)				-200,00	-200,00	0,00	-200,00	-200,00	0,00
SA01	Saldo (01) Haushaltsrücklagen (230 - 240)				0,00	0,00	0,00	0,00	0,00	0,00
SA00	Saldo (00) Nettoergebnis nach Haushaltsrücklagen (Saldo 0 + Saldo 01)				-200,00	-200,00	0,00			
Investive Gebarung										
SU 33	Summe Einzahlungen investive Gebarung							0,00	0,00	0,00

Voranschlag 2025

Gemeinde Schwarzenbach an der Pielach

Ergebnis- und Finanzierungsvoranschlag Detailnachweis

		MVAG VC QU			Ergebnisvoranschlag			Finanzierungsvoranschlag		
		EH	FH		VA 2025	VA 2024	RA 2023	VA 2025	VA 2024	RA 2023
SU 34	Summe Auszahlungen investive Gebarung							0,00	0,00	0,00
SA2	Saldo (2) Geldfluss aus der Investiven Gebarung (33 – 34)							0,00	0,00	0,00
SA3	Saldo (3) Nettofinanzierungssaldo (Saldo 1 + Saldo 2)							-200,00	-200,00	0,00
Finanzierungstätigkeit										
SU 35	Summe Einzahlungen aus der Finanzierungstätigkeit							0,00	0,00	0,00
SU 36	Summe Auszahlungen aus der Finanzierungstätigkeit							0,00	0,00	0,00
SA4	Saldo (4) Geldfluss aus der Finanzierungstätigkeit (35 – 36)							0,00	0,00	0,00
SA5	Saldo (5) Geldfluss aus der voranschlagswirksamen Gebarung (Saldo 3 + Saldo 4)							-200,00	-200,00	0,00
24	Vorschulische Erziehung									
240	Kindergärten									
240000	Kindergärten									
Operative Gebarung										
2/240000+810000	Leistungserlöse	2114	3114	13	3.300,00	3.300,00	5.214,40	3.300,00	3.300,00	5.692,48
2/240000+813000	Erträge aus der Auflösung von Investitionszuschüssen (Kapitaltransfers)	2127			1.800,00	1.700,00	889,47			
2/240000+829000	Sonstige Erträge	2116	3116			12.500,00			12.500,00	
2/240000+861000	Kostensätze - KG-Helferin	2121	3121	15	32.000,00	22.100,00	15.492,50	32.000,00	22.100,00	15.492,50
2/240000+861100	Transfers von Ländern, Landesfonds und Landeskammern	2121	3121	15	40.000,00	43.500,00	13.299,00	40.000,00	43.500,00	13.299,00
SU 21 / 31	Summe Erträge / Einzahlungen operative Gebarung				77.100,00	83.100,00	34.895,37	75.300,00	81.400,00	34.483,98
1/240000-400000	Geringwertige Wirtschaftsgüter (GWG)	2221	3221	23	1.000,00	200,00	1.469,14	1.000,00	200,00	1.469,14
1/240000-451000	Beheizung	2221	3221	23	2.100,00	2.100,00	3.100,91	2.100,00	2.100,00	3.100,91
1/240000-454000	Reinigungsmittel	2221	3221	23	200,00	100,00	23,90	200,00	100,00	23,90
1/240000-456000	Schreib-, Zeichen- und sonstige e Büromittel	2221	3221	23	700,00	700,00	668,59	700,00	700,00	668,59
1/240000-459000	Sonstige Verbrauchsgüter	2221	3221	23	300,00	200,00	156,88	300,00	200,00	156,88
1/240000-510000	Geldbezüge der Vertragsbediensteten der Verwaltung	2211	3211	20	34.100,00	32.500,00	42.688,65	34.100,00	32.500,00	42.688,65
1/240000-511000	Geldbezüge der Vertragsbediensteten in handwerklicher Verwendung	2211	3211	20	38.500,00	36.700,00	5.992,62	38.500,00	36.700,00	5.992,62
1/240000-523000	Geldbezüge der nicht ganzjährig beschäftigten Arbeiter	2211	3211	20	2.000,00		3.190,88	2.000,00		3.190,88
1/240000-580000	Dienstgeberbeiträge	2212	3212	20	2.700,00	2.600,00	1.919,27	2.700,00	2.600,00	1.919,27
1/240000-582000	SV-Dienstgeber	2212	3212	20	15.100,00	14.400,00	10.647,57	15.100,00	14.400,00	10.647,57
1/240000-600000	Energiebezüge	2222	3222	24	1.100,00	1.000,00	1.196,25	1.100,00	1.000,00	1.196,25
1/240000-614000	Instandhaltung von Gebäuden und Bauten	2224	3224	24	600,00	200,00	131,71	600,00	200,00	131,71
1/240000-631000	Telekommunikationsdienste	2222	3222	24	200,00	200,00	509,48	200,00	200,00	509,48

Voranschlag 2025

Gemeinde Schwarzenbach an der Pielach

Ergebnis- und Finanzierungsvoranschlag Detailnachweis

		MVAG VC QU			Ergebnisvoranschlag			Finanzierungsvoranschlag		
		EH	FH		VA 2025	VA 2024	RA 2023	VA 2025	VA 2024	RA 2023
1/240000-680000	Planmäßige Abschreibung	2226			6.900,00	2.800,00	4.146,00			
1/240000-711000	Gebühren für die Benützung von Gemeindevorrichtungen und Anlagen gemäß FAG	2225	3225	24	600,00	500,00	508,34	600,00	500,00	508,34
1/240000-711100	Gebühren Rauchfangkehrer TBE	2225	3225	24	100,00	100,00	26,64	100,00	100,00	26,64
1/240000-711200	Gebühren Seuche TBE	2225	3225	24			31,78			31,78
1/240000-720000	KG - Umlage Frankenfels	2225	3225	24		4.400,00	17.531,12		4.400,00	17.531,12
1/240000-728000	Entgelte für sonstige Leistungen	2225	3225	24	1.700,00	300,00	292,02	1.700,00	300,00	292,02
1/240000-728100	Aus- und Weiterbildung	2225	3225	24	2.700,00	600,00	2.885,00	2.700,00	600,00	2.885,00
1/240000-728200	Essen auf Rädern	2225	3225	24	300,00	500,00	81,00	300,00	500,00	81,00
1/240000-729000	Bastelmaterial-Ausgaben	2225	3225	24	700,00	700,00	129,22	700,00	700,00	129,22
1/240000-752000	Kindergarten Umlage Frankenfels	2231	3231		8.800,00			8.800,00		
SU 22 / 32	Summe Aufwendungen / Auszahlungen operative Gebarung				120.400,00	100.800,00	97.326,97	113.500,00	98.000,00	93.180,97
SA 0 / SA 1	(0) Nettoergebnis (21 - 22) / (1) Geldfluss operative Gebarung (31 - 32)				-43.300,00	-17.700,00	-62.431,60	-38.200,00	-16.600,00	-58.696,99
2/240000+894001	Entnahmen von zweckgebundenen Haushaltsrücklagen	2301					144,07			
2/240000+894101	Entnahmen von zweckgebundenen Haushaltsrücklagen	2301					77,28			
1/240000-794001	Zuweisung an zweckgebundene Haushaltsrücklagen	2401					576,27			
1/240000-794101	Zuweisung an zweckgebundene Haushaltsrücklagen	2401					309,13			
SA01	Saldo (01) Haushaltsrücklagen (230 - 240)				0,00	0,00	-664,05	0,00	0,00	0,00
SA00	Saldo (00) Nettoergebnis nach Haushaltsrücklagen (Saldo 0 + Saldo 01)				-43.300,00	-17.700,00	-63.095,65			
Investive Gebarung										
2/240000+301000	Kapitaltransfers von Ländern, Landesfonds und Landeskammern		3331	2 33						16.900,00
SU 33	Summe Einzahlungen investive Gebarung							0,00	0,00	16.900,00
1/240000-042200	Amts-, Betriebs- und Geschäftsausstattung		3415	2 41				1.000,00	400,00	18.893,97
SU 34	Summe Auszahlungen investive Gebarung							1.000,00	400,00	18.893,97
SA2	Saldo (2) Geldfluss aus der Investiven Gebarung (33 - 34)							-1.000,00	-400,00	-1.993,97
SA3	Saldo (3) Nettofinanzierungssaldo (Saldo 1 + Saldo 2)							-39.200,00	-17.000,00	-60.690,96
Finanzierungstätigkeit										
SU 35	Summe Einzahlungen aus der Finanzierungstätigkeit							0,00	0,00	0,00
SU 36	Summe Auszahlungen aus der Finanzierungstätigkeit							0,00	0,00	0,00
SA4	Saldo (4) Geldfluss aus der Finanzierungstätigkeit (35 - 36)							0,00	0,00	0,00
SA5	Saldo (5) Geldfluss aus der voranschlagswirksamen Gebarung (Saldo 3 + Saldo 4)							-39.200,00	-17.000,00	-60.690,96

		MVAG VC QU			Ergebnisvoranschlag			Finanzierungsvoranschlag		
		EH	FH		VA 2025	VA 2024	RA 2023	VA 2025	VA 2024	RA 2023
26	Sport und außerschulische Leibeserziehung									
262	Sportplätze									
262000	Sportplätze									
Operative Gebarung										
SU 21 / 31	Summe Erträge / Einzahlungen operative Gebarung				0,00	0,00	0,00	0,00	0,00	0,00
1/262000-613000	Instandhaltung von sonstigen Grundstückseinrichtungen	2224	3224	24	800,00	800,00	154,40	800,00	800,00	154,40
1/262000-700000	Anerkennungszins	2223	3223	24	400,00	200,00	515,00	400,00	200,00	150,00
1/262000-757000	Subvention FCU	2234	3234	27	2.000,00	2.000,00	2.985,98	2.000,00	2.000,00	2.985,98
SU 22 / 32	Summe Aufwendungen / Auszahlungen operative Gebarung				3.200,00	3.000,00	3.655,38	3.200,00	3.000,00	3.290,38
SA 0 / SA 1	(0) Nettoergebnis (21 - 22) / (1) Geldfluss operative Gebarung (31 - 32)				-3.200,00	-3.000,00	-3.655,38	-3.200,00	-3.000,00	-3.290,38
SA01	Saldo (01) Haushaltsrücklagen (230 - 240)				0,00	0,00	0,00	0,00	0,00	0,00
SA00	Saldo (00) Nettoergebnis nach Haushaltsrücklagen (Saldo 0 + Saldo 01)				-3.200,00	-3.000,00	-3.655,38			
Investive Gebarung										
SU 33	Summe Einzahlungen investive Gebarung							0,00	0,00	0,00
SU 34	Summe Auszahlungen investive Gebarung							0,00	0,00	0,00
SA2	Saldo (2) Geldfluss aus der Investiven Gebarung (33 - 34)							0,00	0,00	0,00
SA3	Saldo (3) Nettofinanzierungssaldo (Saldo 1 + Saldo 2)							-3.200,00	-3.000,00	-3.290,38
Finanzierungstätigkeit										
SU 35	Summe Einzahlungen aus der Finanzierungstätigkeit							0,00	0,00	0,00
SU 36	Summe Auszahlungen aus der Finanzierungstätigkeit							0,00	0,00	0,00
SA4	Saldo (4) Geldfluss aus der Finanzierungstätigkeit (35 - 36)							0,00	0,00	0,00
SA5	Saldo (5) Geldfluss aus der voranschlagswirksamen Gebarung (Saldo 3 + Saldo 4)							-3.200,00	-3.000,00	-3.290,38
28	Forschung und Wissenschaft									
282	Studienbeihilfen									
282000	Studienbeihilfen									
Operative Gebarung										
SU 21 / 31	Summe Erträge / Einzahlungen operative Gebarung				0,00	0,00	0,00	0,00	0,00	0,00
1/282000-768000	Sonstige laufende Transferzahlungen an private Haushalte	2234	3234	27	100,00	100,00		100,00	100,00	
SU 22 / 32	Summe Aufwendungen / Auszahlungen operative Gebarung				100,00	100,00	0,00	100,00	100,00	0,00
SA 0 / SA 1	(0) Nettoergebnis (21 - 22) / (1) Geldfluss operative Gebarung (31 - 32)				-100,00	-100,00	0,00	-100,00	-100,00	0,00
SA01	Saldo (01) Haushaltsrücklagen (230 - 240)				0,00	0,00	0,00	0,00	0,00	0,00
SA00	Saldo (00) Nettoergebnis nach Haushaltsrücklagen (Saldo 0 + Saldo 01)				-100,00	-100,00	0,00			

	MVAG	VC QU	Ergebnisvoranschlag			Finanzierungsvoranschlag			
			EH	FH	VA 2025	VA 2024	RA 2023	VA 2025	VA 2024
Investive Gebarung									
SU 33		Summe Einzahlungen investive Gebarung					0,00	0,00	0,00
SU 34		Summe Auszahlungen investive Gebarung					0,00	0,00	0,00
SA2		Saldo (2) Geldfluss aus der Investiven Gebarung (33 – 34)					0,00	0,00	0,00
SA3		Saldo (3) Nettofinanzierungssaldo (Saldo 1 + Saldo 2)					-100,00	-100,00	0,00
Finanzierungstätigkeit									
SU 35		Summe Einzahlungen aus der Finanzierungstätigkeit					0,00	0,00	0,00
SU 36		Summe Auszahlungen aus der Finanzierungstätigkeit					0,00	0,00	0,00
SA4		Saldo (4) Geldfluss aus der Finanzierungstätigkeit (35 – 36)					0,00	0,00	0,00
SA5		Saldo (5) Geldfluss aus der voranschlagswirksamen Gebarung (Saldo 3 + Saldo 4)					-100,00	-100,00	0,00

		MVAG VC QU			Ergebnisvoranschlag			Finanzierungsvoranschlag		
		EH	FH		VA 2025	VA 2024	RA 2023	VA 2025	VA 2024	RA 2023
3 Kunst, Kultur und Kultus										
32	Musik und darstellende Kunst									
320	Ausbildung in Musik und darstellender Kunst									
320000	Ausbildung in Musik und darstellender Kunst									
Operative Gebarung										
SU 21 / 31	Summe Erträge / Einzahlungen operative Gebarung				0,00	0,00	0,00	0,00	0,00	0,00
1/320000-752000	Musikschule Schulumlage	2231	3231		2.800,00			2.800,00		
1/320000-757000	Beiträge an Privatschule (Musikschule)	2234	3234	27	2.800,00	2.500,00	2.556,59	2.800,00	2.500,00	2.556,59
SU 22 / 32	Summe Aufwendungen / Auszahlungen operative Gebarung				5.600,00	2.500,00	2.556,59	5.600,00	2.500,00	2.556,59
SA 0 / SA 1	(0) Nettoergebnis (21 - 22) / (1) Geldfluss operative Gebarung (31 - 32)				-5.600,00	-2.500,00	-2.556,59	-5.600,00	-2.500,00	-2.556,59
SA01	Saldo (01) Haushaltsrücklagen (230 - 240)				0,00	0,00	0,00	0,00	0,00	0,00
SA00	Saldo (00) Nettoergebnis nach Haushaltsrücklagen (Saldo 0 + Saldo 01)				-5.600,00	-2.500,00	-2.556,59			
Investive Gebarung										
SU 33	Summe Einzahlungen investive Gebarung							0,00	0,00	0,00
SU 34	Summe Auszahlungen investive Gebarung							0,00	0,00	0,00
SA2	Saldo (2) Geldfluss aus der Investiven Gebarung (33 - 34)							0,00	0,00	0,00
SA3	Saldo (3) Nettofinanzierungssaldo (Saldo 1 + Saldo 2)							-5.600,00	-2.500,00	-2.556,59
Finanzierungstätigkeit										
SU 35	Summe Einzahlungen aus der Finanzierungstätigkeit							0,00	0,00	0,00
SU 36	Summe Auszahlungen aus der Finanzierungstätigkeit							0,00	0,00	0,00
SA4	Saldo (4) Geldfluss aus der Finanzierungstätigkeit (35 - 36)							0,00	0,00	0,00
SA5	Saldo (5) Geldfluss aus der voranschlagswirksamen Gebarung (Saldo 3 + Saldo 4)							-5.600,00	-2.500,00	-2.556,59
36	Heimatspflege									
369	Sonstige Einrichtungen und Maßnahmen									
369000	Sonstige Einrichtungen und Maßnahmen									
Operative Gebarung										
SU 21 / 31	Summe Erträge / Einzahlungen operative Gebarung				0,00	0,00	0,00	0,00	0,00	0,00
1/369000-729000	Brauchtumspflege	2225	3225	24	2.200,00	2.000,00	9.498,12	2.200,00	2.000,00	9.098,12
SU 22 / 32	Summe Aufwendungen / Auszahlungen operative Gebarung				2.200,00	2.000,00	9.498,12	2.200,00	2.000,00	9.098,12
SA 0 / SA 1	(0) Nettoergebnis (21 - 22) / (1) Geldfluss operative Gebarung (31 - 32)				-2.200,00	-2.000,00	-9.498,12	-2.200,00	-2.000,00	-9.098,12
SA01	Saldo (01) Haushaltsrücklagen (230 - 240)				0,00	0,00	0,00	0,00	0,00	0,00
SA00	Saldo (00) Nettoergebnis nach Haushaltsrücklagen (Saldo 0 + Saldo 01)				-2.200,00	-2.000,00	-9.498,12			
Investive Gebarung										
SU 33	Summe Einzahlungen investive Gebarung							0,00	0,00	0,00

		MVAG		VC QU	Ergebnisvoranschlag			Finanzierungsvoranschlag		
		EH	FH		VA 2025	VA 2024	RA 2023	VA 2025	VA 2024	RA 2023
SU 34	Summe Auszahlungen investive Gebarung							0,00	0,00	0,00
SA2	Saldo (2) Geldfluss aus der Investiven Gebarung (33 – 34)							0,00	0,00	0,00
SA3	Saldo (3) Nettofinanzierungssaldo (Saldo 1 + Saldo 2)							-2.200,00	-2.000,00	-9.098,12
Finanzierungstätigkeit										
SU 35	Summe Einzahlungen aus der Finanzierungstätigkeit							0,00	0,00	0,00
SU 36	Summe Auszahlungen aus der Finanzierungstätigkeit							0,00	0,00	0,00
SA4	Saldo (4) Geldfluss aus der Finanzierungstätigkeit (35 – 36)							0,00	0,00	0,00
SA5	Saldo (5) Geldfluss aus der voranschlagswirksamen Gebarung (Saldo 3 + Saldo 4)							-2.200,00	-2.000,00	-9.098,12
38	Sonstige Kulturpflege									
381	Maßnahmen der Kulturpflege									
381000	Massnahmen der Kulturpflege									
Operative Gebarung										
2/381000+813000	Erträge aus der Auflösung von Investitionszuschüssen (Kapitaltransfers)		2127		100,00	100,00	104,94			
SU 21 / 31	Summe Erträge / Einzahlungen operative Gebarung				100,00	100,00	104,94	0,00	0,00	0,00
1/381000-680000	Planmäßige Abschreibung		2226			200,00				
1/381000-729000	Kulturpflege		2225 3225 24		5.100,00	5.000,00	11.163,47	5.100,00	5.000,00	11.163,47
SU 22 / 32	Summe Aufwendungen / Auszahlungen operative Gebarung				5.100,00	5.200,00	11.163,47	5.100,00	5.000,00	11.163,47
SA 0 / SA 1	(0) Nettoergebnis (21 - 22) / (1) Geldfluss operative Gebarung (31 – 32)				-5.000,00	-5.100,00	-11.058,53	-5.100,00	-5.000,00	-11.163,47
SA01	Saldo (01) Haushaltsrücklagen (230 - 240)				0,00	0,00	0,00	0,00	0,00	0,00
SA00	Saldo (00) Nettoergebnis nach Haushaltsrücklagen (Saldo 0 + Saldo 01)				-5.000,00	-5.100,00	-11.058,53			
Investive Gebarung										
SU 33	Summe Einzahlungen investive Gebarung							0,00	0,00	0,00
SU 34	Summe Auszahlungen investive Gebarung							0,00	0,00	0,00
SA2	Saldo (2) Geldfluss aus der Investiven Gebarung (33 – 34)							0,00	0,00	0,00
SA3	Saldo (3) Nettofinanzierungssaldo (Saldo 1 + Saldo 2)							-5.100,00	-5.000,00	-11.163,47
Finanzierungstätigkeit										
SU 35	Summe Einzahlungen aus der Finanzierungstätigkeit							0,00	0,00	0,00
SU 36	Summe Auszahlungen aus der Finanzierungstätigkeit							0,00	0,00	0,00
SA4	Saldo (4) Geldfluss aus der Finanzierungstätigkeit (35 – 36)							0,00	0,00	0,00
SA5	Saldo (5) Geldfluss aus der voranschlagswirksamen Gebarung (Saldo 3 + Saldo 4)							-5.100,00	-5.000,00	-11.163,47

		MVAG VC QU			Ergebnisvoranschlag			Finanzierungsvoranschlag		
		EH	FH		VA 2025	VA 2024	RA 2023	VA 2025	VA 2024	RA 2023
39	Kultus									
390	Kirchliche Angelegenheiten									
390000	Kirchliche Angelegenheiten									
Operative Gebarung										
2/390000+829000	Kirchliche Angelegenheiten	2116	3116	18	1.800,00	1.300,00	1.084,55	1.800,00	1.300,00	1.084,55
SU 21 / 31	Summe Erträge / Einzahlungen operative Gebarung				1.800,00	1.300,00	1.084,55	1.800,00	1.300,00	1.084,55
1/390000-729000	Aufwendungen f. Kirchen, Kapellen	2225	3225	24	300,00	300,00	296,00	300,00	300,00	296,00
SU 22 / 32	Summe Aufwendungen / Auszahlungen operative Gebarung				300,00	300,00	296,00	300,00	300,00	296,00
SA 0 / SA 1	(0) Nettoergebnis (21 - 22) / (1) Geldfluss operative Gebarung (31 - 32)				1.500,00	1.000,00	788,55	1.500,00	1.000,00	788,55
1/390000-794001	Zuweisung an zweckgebundene Haushaltsrücklagen	2401			1.000,00	1.000,00	1.084,74			
SA01	Saldo (01) Haushaltsrücklagen (230 - 240)				-1.000,00	-1.000,00	-1.084,74	0,00	0,00	0,00
SA00	Saldo (00) Nettoergebnis nach Haushaltsrücklagen (Saldo 0 + Saldo 01)				500,00	0,00	-296,19			
Investive Gebarung										
SU 33	Summe Einzahlungen investive Gebarung							0,00	0,00	0,00
SU 34	Summe Auszahlungen investive Gebarung							0,00	0,00	0,00
SA2	Saldo (2) Geldfluss aus der Investiven Gebarung (33 - 34)							0,00	0,00	0,00
SA3	Saldo (3) Nettofinanzierungssaldo (Saldo 1 + Saldo 2)							1.500,00	1.000,00	788,55
Finanzierungstätigkeit										
SU 35	Summe Einzahlungen aus der Finanzierungstätigkeit							0,00	0,00	0,00
SU 36	Summe Auszahlungen aus der Finanzierungstätigkeit							0,00	0,00	0,00
SA4	Saldo (4) Geldfluss aus der Finanzierungstätigkeit (35 - 36)							0,00	0,00	0,00
SA5	Saldo (5) Geldfluss aus der voranschlagswirksamen Gebarung (Saldo 3 + Saldo 4)							1.500,00	1.000,00	788,55

		MVAG VC QU			Ergebnisvoranschlag			Finanzierungsvoranschlag		
		EH	FH		VA 2025	VA 2024	RA 2023	VA 2025	VA 2024	RA 2023
4 Soziale Wohlfahrt und Wohnbauförderung										
41	Allgemeine öffentliche Wohlfahrt									
419	Sonstige Einrichtungen und Maßnahmen									
419000	Sonstige Einrichtungen und Maßnahmen									
Operative Gebarung										
SU 21 / 31	Summe Erträge / Einzahlungen operative Gebarung				0,00	0,00	0,00	0,00	0,00	0,00
1/419000-751100	Sozialhilfe-Umlage	2231	3231	26	63.000,00	62.000,00	57.280,35	63.000,00	62.000,00	57.280,35
SU 22 / 32	Summe Aufwendungen / Auszahlungen operative Gebarung				63.000,00	62.000,00	57.280,35	63.000,00	62.000,00	57.280,35
SA 0 / SA 1	(0) Nettoergebnis (21 - 22) / (1) Geldfluss operative Gebarung (31 – 32)				-63.000,00	-62.000,00	-57.280,35	-63.000,00	-62.000,00	-57.280,35
SA01	Saldo (01) Haushaltsrücklagen (230 - 240)				0,00	0,00	0,00	0,00	0,00	0,00
SA00	Saldo (00) Nettoergebnis nach Haushaltsrücklagen (Saldo 0 + Saldo 01)				-63.000,00	-62.000,00	-57.280,35			
Investive Gebarung										
SU 33	Summe Einzahlungen investive Gebarung							0,00	0,00	0,00
SU 34	Summe Auszahlungen investive Gebarung							0,00	0,00	0,00
SA2	Saldo (2) Geldfluss aus der Investiven Gebarung (33 – 34)							0,00	0,00	0,00
SA3	Saldo (3) Nettofinanzierungssaldo (Saldo 1 + Saldo 2)							-63.000,00	-62.000,00	-57.280,35
Finanzierungstätigkeit										
SU 35	Summe Einzahlungen aus der Finanzierungstätigkeit							0,00	0,00	0,00
SU 36	Summe Auszahlungen aus der Finanzierungstätigkeit							0,00	0,00	0,00
SA4	Saldo (4) Geldfluss aus der Finanzierungstätigkeit (35 – 36)							0,00	0,00	0,00
SA5	Saldo (5) Geldfluss aus der voranschlagswirksamen Gebarung (Saldo 3 + Saldo 4)							-63.000,00	-62.000,00	-57.280,35
42	Freie Wohlfahrt									
429	Sonstige Einrichtungen und Maßnahmen									
429000	Sonstige Einrichtungen und Maßnahmen									
Operative Gebarung										
SU 21 / 31	Summe Erträge / Einzahlungen operative Gebarung				0,00	0,00	0,00	0,00	0,00	0,00
1/429000-723000	Belohnung an Schulabgänger	2225	3225	24	300,00	300,00	400,00	300,00	300,00	400,00
1/429000-768000	Freie Wohlfahrt, Spenden	2234	3234	27	200,00	100,00	310,00	200,00	100,00	310,00
1/429000-768100	Subv. an Pensionistenverbände	2234	3234	27	400,00	400,00	400,00	400,00	400,00	400,00
SU 22 / 32	Summe Aufwendungen / Auszahlungen operative Gebarung				900,00	800,00	1.110,00	900,00	800,00	1.110,00
SA 0 / SA 1	(0) Nettoergebnis (21 - 22) / (1) Geldfluss operative Gebarung (31 – 32)				-900,00	-800,00	-1.110,00	-900,00	-800,00	-1.110,00
SA01	Saldo (01) Haushaltsrücklagen (230 - 240)				0,00	0,00	0,00	0,00	0,00	0,00
SA00	Saldo (00) Nettoergebnis nach Haushaltsrücklagen (Saldo 0 + Saldo 01)				-900,00	-800,00	-1.110,00			

Voranschlag 2025

Gemeinde Schwarzenbach an der Pielach

Ergebnis- und Finanzierungsvoranschlag Detailnachweis

	MVAG			VC QU	Ergebnisvoranschlag			Finanzierungsvoranschlag		
	EH	FH			VA 2025	VA 2024	RA 2023	VA 2025	VA 2024	RA 2023
Investive Gebarung										
SU 33								0,00	0,00	0,00
SU 34								0,00	0,00	0,00
SA2								0,00	0,00	0,00
SA3								-900,00	-800,00	-1.110,00
Finanzierungstätigkeit										
SU 35								0,00	0,00	0,00
SU 36								0,00	0,00	0,00
SA4								0,00	0,00	0,00
SA5								-900,00	-800,00	-1.110,00
43 Jugendwohlfahrt										
439 Sonstige Einrichtungen und Maßnahmen										
439000 Sonstige Einrichtungen und Maßnahmen										
Operative Gebarung										
SU 21 / 31					0,00	0,00	0,00	0,00	0,00	0,00
1/439000-413000					100,00	100,00	431,98	100,00	100,00	431,98
1/439000-751000					12.000,00	12.000,00	10.990,88	12.000,00	12.000,00	10.990,88
SU 22 / 32					12.100,00	12.100,00	11.422,86	12.100,00	12.100,00	11.422,86
SA 0 / SA 1					-12.100,00	-12.100,00	-11.422,86	-12.100,00	-12.100,00	-11.422,86
SA01					0,00	0,00	0,00	0,00	0,00	0,00
SA00					-12.100,00	-12.100,00	-11.422,86			
Investive Gebarung										
SU 33								0,00	0,00	0,00
SU 34								0,00	0,00	0,00
SA2								0,00	0,00	0,00
SA3								-12.100,00	-12.100,00	-11.422,86
Finanzierungstätigkeit										
SU 35								0,00	0,00	0,00
SU 36								0,00	0,00	0,00
SA4								0,00	0,00	0,00
SA5								-12.100,00	-12.100,00	-11.422,86

	MVAG	VC QU	Ergebnisvoranschlag			Finanzierungsvoranschlag				
			EH	FH	VA 2025	VA 2024	RA 2023	VA 2025	VA 2024	RA 2023
48										
480										
480000										
Operative Gebarung										
SU 21 / 31					Summe Erträge / Einzahlungen operative Gebarung	0,00	0,00	0,00	0,00	0,00
1/480000-768000					Beihilfen an Bauwerber	5.000,00		5.000,00	5.000,00	5.000,00
			2234	3234	27					
SU 22 / 32					Summe Aufwendungen / Auszahlungen operative Gebarung	5.000,00	0,00	5.000,00	5.000,00	5.000,00
SA 0 / SA 1					(0) Nettoergebnis (21 - 22) / (1) Geldfluss operative Gebarung (31 – 32)	-5.000,00	0,00	-5.000,00	0,00	-5.000,00
SA01					Saldo (01) Haushaltsrücklagen (230 - 240)	0,00	0,00	0,00	0,00	0,00
SA00					Saldo (00) Nettoergebnis nach Haushaltsrücklagen (Saldo 0 + Saldo 01)	-5.000,00	0,00	-5.000,00		
Investive Gebarung										
SU 33					Summe Einzahlungen investive Gebarung			0,00	0,00	0,00
SU 34					Summe Auszahlungen investive Gebarung			0,00	0,00	0,00
SA2					Saldo (2) Geldfluss aus der Investiven Gebarung (33 – 34)			0,00	0,00	0,00
SA3					Saldo (3) Nettofinanzierungssaldo (Saldo 1 + Saldo 2)			-5.000,00	0,00	-5.000,00
Finanzierungstätigkeit										
SU 35					Summe Einzahlungen aus der Finanzierungstätigkeit			0,00	0,00	0,00
SU 36					Summe Auszahlungen aus der Finanzierungstätigkeit			0,00	0,00	0,00
SA4					Saldo (4) Geldfluss aus der Finanzierungstätigkeit (35 – 36)			0,00	0,00	0,00
SA5					Saldo (5) Geldfluss aus der voranschlagswirksamen Gebarung (Saldo 3 + Saldo 4)			-5.000,00	0,00	-5.000,00

		MVAG VC QU			Ergebnisvoranschlag			Finanzierungsvoranschlag		
		EH	FH		VA 2025	VA 2024	RA 2023	VA 2025	VA 2024	RA 2023
5 Gesundheit										
51	Gesundheitsdienst									
510	Medizinische Bereichsversorgung									
510000	Medizinische Bereichsversorgung									
Operative Gebarung										
2/510000+816000	Kostenbeiträge (Kostenersätze) für sonstige Leistungen	2114	3114		400,00			400,00		
SU 21 / 31	Summe Erträge / Einzahlungen operative Gebarung				400,00	0,00	0,00	400,00	0,00	0,00
1/510000-751000	Kosten Gemeindeärztl. Dienst	2231	3231	26	1.500,00	1.500,00	1.448,86	1.500,00	1.500,00	1.448,86
1/510000-757000	Gesunde Gemeinde	2234	3234	27	1.100,00	600,00		1.100,00	600,00	
SU 22 / 32	Summe Aufwendungen / Auszahlungen operative Gebarung				2.600,00	2.100,00	1.448,86	2.600,00	2.100,00	1.448,86
SA 0 / SA 1	(0) Nettoergebnis (21 - 22) / (1) Geldfluss operative Gebarung (31 - 32)				-2.200,00	-2.100,00	-1.448,86	-2.200,00	-2.100,00	-1.448,86
SA01	Saldo (01) Haushaltsrücklagen (230 - 240)				0,00	0,00	0,00	0,00	0,00	0,00
SA00	Saldo (00) Nettoergebnis nach Haushaltsrücklagen (Saldo 0 + Saldo 01)				-2.200,00	-2.100,00	-1.448,86			
Investive Gebarung										
SU 33	Summe Einzahlungen investive Gebarung							0,00	0,00	0,00
SU 34	Summe Auszahlungen investive Gebarung							0,00	0,00	0,00
SA2	Saldo (2) Geldfluss aus der Investiven Gebarung (33 - 34)							0,00	0,00	0,00
SA3	Saldo (3) Nettofinanzierungssaldo (Saldo 1 + Saldo 2)							-2.200,00	-2.100,00	-1.448,86
Finanzierungstätigkeit										
SU 35	Summe Einzahlungen aus der Finanzierungstätigkeit							0,00	0,00	0,00
SU 36	Summe Auszahlungen aus der Finanzierungstätigkeit							0,00	0,00	0,00
SA4	Saldo (4) Geldfluss aus der Finanzierungstätigkeit (35 - 36)							0,00	0,00	0,00
SA5	Saldo (5) Geldfluss aus der voranschlagswirksamen Gebarung (Saldo 3 + Saldo 4)							-2.200,00	-2.100,00	-1.448,86
519	Sonstige Einrichtungen und Maßnahmen									
519100	Kommunale Impfkampagne									
Operative Gebarung										
SU 21 / 31	Summe Erträge / Einzahlungen operative Gebarung				0,00	0,00	0,00	0,00	0,00	0,00
1/519100-722000	Rückersätze von Erträgen	2225	3225	24			2.884,00			2.884,00
SU 22 / 32	Summe Aufwendungen / Auszahlungen operative Gebarung				0,00	0,00	2.884,00	0,00	0,00	2.884,00
SA 0 / SA 1	(0) Nettoergebnis (21 - 22) / (1) Geldfluss operative Gebarung (31 - 32)				0,00	0,00	-2.884,00	0,00	0,00	-2.884,00
SA01	Saldo (01) Haushaltsrücklagen (230 - 240)				0,00	0,00	0,00	0,00	0,00	0,00
SA00	Saldo (00) Nettoergebnis nach Haushaltsrücklagen (Saldo 0 + Saldo 01)				0,00	0,00	-2.884,00			
Investive Gebarung										
SU 33	Summe Einzahlungen investive Gebarung							0,00	0,00	0,00
SU 34	Summe Auszahlungen investive Gebarung							0,00	0,00	0,00

Voranschlag 2025

Gemeinde Schwarzenbach an der Pielach

Ergebnis- und Finanzierungsvoranschlag Detailnachweis

		MVAG		VC QU	Ergebnisvoranschlag			Finanzierungsvoranschlag		
		EH	FH		VA 2025	VA 2024	RA 2023	VA 2025	VA 2024	RA 2023
SA2	Saldo (2) Geldfluss aus der Investiven Gebarung (33 – 34)							0,00	0,00	0,00
SA3	Saldo (3) Nettofinanzierungssaldo (Saldo 1 + Saldo 2)							0,00	0,00	-2.884,00
Finanzierungstätigkeit										
SU 35	Summe Einzahlungen aus der Finanzierungstätigkeit							0,00	0,00	0,00
SU 36	Summe Auszahlungen aus der Finanzierungstätigkeit							0,00	0,00	0,00
SA4	Saldo (4) Geldfluss aus der Finanzierungstätigkeit (35 – 36)							0,00	0,00	0,00
SA5	Saldo (5) Geldfluss aus der voranschlagswirksamen Gebarung (Saldo 3 + Saldo 4)							0,00	0,00	-2.884,00
52	Umweltschutz									
520	Natur- und Landschaftsschutz									
520000	Natur- und Landschaftsschutz									
Operative Gebarung										
SU 21 / 31	Summe Erträge / Einzahlungen operative Gebarung				0,00	0,00	0,00	0,00	0,00	0,00
1/520000-778000	Klimaförderung	2234	44		900,00	900,00	2.000,00			
SU 22 / 32	Summe Aufwendungen / Auszahlungen operative Gebarung				900,00	900,00	2.000,00	0,00	0,00	0,00
SA 0 / SA 1	(0) Nettoergebnis (21 - 22) / (1) Geldfluss operative Gebarung (31 – 32)				-900,00	-900,00	-2.000,00	0,00	0,00	0,00
SA01	Saldo (01) Haushaltsrücklagen (230 - 240)				0,00	0,00	0,00	0,00	0,00	0,00
SA00	Saldo (00) Nettoergebnis nach Haushaltsrücklagen (Saldo 0 + Saldo 01)				-900,00	-900,00	-2.000,00			
Investive Gebarung										
SU 33	Summe Einzahlungen investive Gebarung							0,00	0,00	0,00
1/520000-778000	Klimaförderung	3434	44					900,00	900,00	1.500,00
SU 34	Summe Auszahlungen investive Gebarung							900,00	900,00	1.500,00
SA2	Saldo (2) Geldfluss aus der Investiven Gebarung (33 – 34)							-900,00	-900,00	-1.500,00
SA3	Saldo (3) Nettofinanzierungssaldo (Saldo 1 + Saldo 2)							-900,00	-900,00	-1.500,00
Finanzierungstätigkeit										
SU 35	Summe Einzahlungen aus der Finanzierungstätigkeit							0,00	0,00	0,00
SU 36	Summe Auszahlungen aus der Finanzierungstätigkeit							0,00	0,00	0,00
SA4	Saldo (4) Geldfluss aus der Finanzierungstätigkeit (35 – 36)							0,00	0,00	0,00
SA5	Saldo (5) Geldfluss aus der voranschlagswirksamen Gebarung (Saldo 3 + Saldo 4)							-900,00	-900,00	-1.500,00
529	Sonstige Einrichtungen und Maßnahmen									
529000	Sonstige Maßnahmen									
Operative Gebarung										
SU 21 / 31	Summe Erträge / Einzahlungen operative Gebarung				0,00	0,00	0,00	0,00	0,00	0,00
1/529000-728000	Entgelte für sonstige Leistungen	2225	3225	24			45,00			45,00
SU 22 / 32	Summe Aufwendungen / Auszahlungen operative Gebarung				0,00	0,00	45,00	0,00	0,00	45,00
SA 0 / SA 1	(0) Nettoergebnis (21 - 22) / (1) Geldfluss operative Gebarung (31 – 32)				0,00	0,00	-45,00	0,00	0,00	-45,00

Voranschlag 2025

Gemeinde Schwarzenbach an der Pielach

Ergebnis- und Finanzierungsvoranschlag Detailnachweis

	MVAG	VC QU			Ergebnisvoranschlag			Finanzierungsvoranschlag		
		EH	FH		VA 2025	VA 2024	RA 2023	VA 2025	VA 2024	RA 2023
SA01		Saldo (01) Haushaltsrücklagen (230 - 240)			0,00	0,00	0,00	0,00	0,00	0,00
SA00		Saldo (00) Nettoergebnis nach Haushaltsrücklagen (Saldo 0 + Saldo 01)			0,00	0,00	-45,00			
Investive Gebarung										
SU 33		Summe Einzahlungen investive Gebarung						0,00	0,00	0,00
SU 34		Summe Auszahlungen investive Gebarung						0,00	0,00	0,00
SA2		Saldo (2) Geldfluss aus der Investiven Gebarung (33 – 34)						0,00	0,00	0,00
SA3		Saldo (3) Nettofinanzierungssaldo (Saldo 1 + Saldo 2)						0,00	0,00	-45,00
Finanzierungstätigkeit										
SU 35		Summe Einzahlungen aus der Finanzierungstätigkeit						0,00	0,00	0,00
SU 36		Summe Auszahlungen aus der Finanzierungstätigkeit						0,00	0,00	0,00
SA4		Saldo (4) Geldfluss aus der Finanzierungstätigkeit (35 – 36)						0,00	0,00	0,00
SA5		Saldo (5) Geldfluss aus der voranschlagswirksamen Gebarung (Saldo 3 + Saldo 4)						0,00	0,00	-45,00
53		Rettungs- und Warndienste								
530		Rettungsdienste								
530000		Rettungsdienste								
Operative Gebarung										
SU 21 / 31		Summe Erträge / Einzahlungen operative Gebarung			0,00	0,00	0,00	0,00	0,00	0,00
1/530000-757000		Beitrag Rettungsstellen	2234	3234	27	1.500,00	3.500,00		1.500,00	3.500,00
1/530000-757100		Beiträge an andere Rettungsdienste (Volkshilfe)	2234	3234	27	300,00	300,00	500,00	300,00	300,00
SU 22 / 32		Summe Aufwendungen / Auszahlungen operative Gebarung			1.800,00	3.800,00	500,00	1.800,00	3.800,00	500,00
SA 0 / SA 1		(0) Nettoergebnis (21 - 22) / (1) Geldfluss operative Gebarung (31 – 32)			-1.800,00	-3.800,00	-500,00	-1.800,00	-3.800,00	-500,00
SA01		Saldo (01) Haushaltsrücklagen (230 - 240)			0,00	0,00	0,00	0,00	0,00	0,00
SA00		Saldo (00) Nettoergebnis nach Haushaltsrücklagen (Saldo 0 + Saldo 01)			-1.800,00	-3.800,00	-500,00			
Investive Gebarung										
SU 33		Summe Einzahlungen investive Gebarung						0,00	0,00	0,00
SU 34		Summe Auszahlungen investive Gebarung						0,00	0,00	0,00
SA2		Saldo (2) Geldfluss aus der Investiven Gebarung (33 – 34)						0,00	0,00	0,00
SA3		Saldo (3) Nettofinanzierungssaldo (Saldo 1 + Saldo 2)						-1.800,00	-3.800,00	-500,00
Finanzierungstätigkeit										
SU 35		Summe Einzahlungen aus der Finanzierungstätigkeit						0,00	0,00	0,00
SU 36		Summe Auszahlungen aus der Finanzierungstätigkeit						0,00	0,00	0,00
SA4		Saldo (4) Geldfluss aus der Finanzierungstätigkeit (35 – 36)						0,00	0,00	0,00
SA5		Saldo (5) Geldfluss aus der voranschlagswirksamen Gebarung (Saldo 3 + Saldo 4)						-1.800,00	-3.800,00	-500,00

Voranschlag 2025

Gemeinde Schwarzenbach an der Pielach

Ergebnis- und Finanzierungsvoranschlag Detailnachweis

	MVAG	VC QU			Ergebnisvoranschlag			Finanzierungsvoranschlag		
		EH	FH		VA 2025	VA 2024	RA 2023	VA 2025	VA 2024	RA 2023
56	Krankenanstalten anderer Rechtsträger									
562	Sprengelbeiträge									
562000	Sprengelbeiträge									
Operative Gebarung										
SU 21 / 31	Summe Erträge / Einzahlungen operative Gebarung				0,00	0,00	0,00	0,00	0,00	0,00
1/562000-752000	NÖKAS	2231	3231	26	108.000,00	103.000,00	100.795,83	108.000,00	103.000,00	100.795,83
SU 22 / 32	Summe Aufwendungen / Auszahlungen operative Gebarung				108.000,00	103.000,00	100.795,83	108.000,00	103.000,00	100.795,83
SA 0 / SA 1	(0) Nettoergebnis (21 - 22) / (1) Geldfluss operative Gebarung (31 – 32)				-108.000,00	-103.000,00	-100.795,83	-108.000,00	-103.000,00	-100.795,83
SA01	Saldo (01) Haushaltsrücklagen (230 - 240)				0,00	0,00	0,00	0,00	0,00	0,00
SA00	Saldo (00) Nettoergebnis nach Haushaltsrücklagen (Saldo 0 + Saldo 01)				-108.000,00	-103.000,00	-100.795,83			
Investive Gebarung										
SU 33	Summe Einzahlungen investive Gebarung							0,00	0,00	0,00
SU 34	Summe Auszahlungen investive Gebarung							0,00	0,00	0,00
SA2	Saldo (2) Geldfluss aus der Investiven Gebarung (33 – 34)							0,00	0,00	0,00
SA3	Saldo (3) Nettofinanzierungssaldo (Saldo 1 + Saldo 2)							-108.000,00	-103.000,00	-100.795,83
Finanzierungstätigkeit										
SU 35	Summe Einzahlungen aus der Finanzierungstätigkeit							0,00	0,00	0,00
SU 36	Summe Auszahlungen aus der Finanzierungstätigkeit							0,00	0,00	0,00
SA4	Saldo (4) Geldfluss aus der Finanzierungstätigkeit (35 – 36)							0,00	0,00	0,00
SA5	Saldo (5) Geldfluss aus der voranschlagswirksamen Gebarung (Saldo 3 + Saldo 4)							-108.000,00	-103.000,00	-100.795,83
562100	Sprengelbeiträge									
Operative Gebarung										
SU 21 / 31	Summe Erträge / Einzahlungen operative Gebarung				0,00	0,00	0,00	0,00	0,00	0,00
1/562100-752000	NÖKAS	Verwaltungsaufwand	2231	3231	26		2,15			2,15
SU 22 / 32	Summe Aufwendungen / Auszahlungen operative Gebarung				0,00	0,00	2,15	0,00	0,00	2,15
SA 0 / SA 1	(0) Nettoergebnis (21 - 22) / (1) Geldfluss operative Gebarung (31 – 32)				0,00	0,00	-2,15	0,00	0,00	-2,15
SA01	Saldo (01) Haushaltsrücklagen (230 - 240)				0,00	0,00	0,00	0,00	0,00	0,00
SA00	Saldo (00) Nettoergebnis nach Haushaltsrücklagen (Saldo 0 + Saldo 01)				0,00	0,00	-2,15			
Investive Gebarung										
SU 33	Summe Einzahlungen investive Gebarung							0,00	0,00	0,00
SU 34	Summe Auszahlungen investive Gebarung							0,00	0,00	0,00
SA2	Saldo (2) Geldfluss aus der Investiven Gebarung (33 – 34)							0,00	0,00	0,00
SA3	Saldo (3) Nettofinanzierungssaldo (Saldo 1 + Saldo 2)							0,00	0,00	-2,15
Finanzierungstätigkeit										
SU 35	Summe Einzahlungen aus der Finanzierungstätigkeit							0,00	0,00	0,00
SU 36	Summe Auszahlungen aus der Finanzierungstätigkeit							0,00	0,00	0,00

Voranschlag 2025

Gemeinde Schwarzenbach an der Pielach

Ergebnis- und Finanzierungsvoranschlag Detailnachweis

	MVAG	VC QU	Ergebnisvoranschlag			Finanzierungsvoranschlag					
			EH	FH	VA 2025	VA 2024	RA 2023	VA 2025	VA 2024	RA 2023	
SA4											
SA4											
SA5											

Saldo (4) Geldfluss aus der Finanzierungstätigkeit (35 – 36)

0,00 0,00 0,00

Saldo (5) Geldfluss aus der voranschlagswirksamen Gebarung (Saldo 3 + Saldo 4)

0,00 0,00 -2,15

		MVAG VC QU			Ergebnisvoranschlag			Finanzierungsvoranschlag		
		EH	FH		VA 2025	VA 2024	RA 2023	VA 2025	VA 2024	RA 2023
6 Straßen- und Wasserbau, Verkehr										
61	Straßenbau									
611	Landesstraßen									
611000	Landesstraßen									
Operative Gebarung										
SU 21 / 31	Summe Erträge / Einzahlungen operative Gebarung				0,00	0,00	0,00	0,00	0,00	0,00
1/611000-680000	Planmäßige Abschreibung	2226			500,00	500,00	507,94			
SU 22 / 32	Summe Aufwendungen / Auszahlungen operative Gebarung				500,00	500,00	507,94	0,00	0,00	0,00
SA 0 / SA 1	(0) Nettoergebnis (21 - 22) / (1) Geldfluss operative Gebarung (31 – 32)				-500,00	-500,00	-507,94	0,00	0,00	0,00
SA01	Saldo (01) Haushaltsrücklagen (230 - 240)				0,00	0,00	0,00	0,00	0,00	0,00
SA00	Saldo (00) Nettoergebnis nach Haushaltsrücklagen (Saldo 0 + Saldo 01)				-500,00	-500,00	-507,94			
Investive Gebarung										
SU 33	Summe Einzahlungen investive Gebarung							0,00	0,00	0,00
SU 34	Summe Auszahlungen investive Gebarung							0,00	0,00	0,00
SA2	Saldo (2) Geldfluss aus der Investiven Gebarung (33 – 34)							0,00	0,00	0,00
SA3	Saldo (3) Nettofinanzierungssaldo (Saldo 1 + Saldo 2)							0,00	0,00	0,00
Finanzierungstätigkeit										
SU 35	Summe Einzahlungen aus der Finanzierungstätigkeit							0,00	0,00	0,00
SU 36	Summe Auszahlungen aus der Finanzierungstätigkeit							0,00	0,00	0,00
SA4	Saldo (4) Geldfluss aus der Finanzierungstätigkeit (35 – 36)							0,00	0,00	0,00
SA5	Saldo (5) Geldfluss aus der voranschlagswirksamen Gebarung (Saldo 3 + Saldo 4)							0,00	0,00	0,00
612	Gemeindestraßen									
612000	Gemeindestraßen									
Operative Gebarung										
2/612000+808000	Verkauf Hausnummerntafeln	2116	3116	16	100,00	100,00		100,00	100,00	
2/612000+813000	Erträge aus der Auflösung von Investitionszuschüssen (Kapitaltransfers)	2127			4.300,00	4.200,00	4.153,69			
6/612000+871000	Kapitaltransfers aus Gemeinde-Bedarfszuweisungsmittel	2121	3121	1 33	5.500,00		130.000,00	5.500,00		130.000,00
SU 21 / 31	Summe Erträge / Einzahlungen operative Gebarung				9.900,00	4.300,00	134.153,69	5.600,00	100,00	130.000,00
1/612000-400000	Geringwertige Wirtschaftsgüter (GWG)	2221	3221	23	200,00	200,00	119,00	200,00	200,00	119,00
1/612000-600000	Energiebezüge	2222	3222	24	1.500,00	500,00	238,85	1.500,00	500,00	238,85
1/612000-611000	Instandhaltung Gemeindestraßen u. Brücke	2224	3224	24	6.500,00	3.500,00	6.384,85	6.500,00	3.500,00	6.384,85
1/612000-616000	Instandhaltung von Maschinen u nd maschinellen Anlagen	2224	3224	24	100,00	100,00		100,00	100,00	
1/612000-680000	Planmäßige Abschreibung	2226			81.700,00	82.100,00	80.270,27			

Voranschlag 2025

Gemeinde Schwarzenbach an der Pielach

Ergebnis- und Finanzierungsvoranschlag Detailnachweis

		MVAG VC QU			Ergebnisvoranschlag			Finanzierungsvoranschlag		
		EH	FH		VA 2025	VA 2024	RA 2023	VA 2025	VA 2024	RA 2023
1/612000-700000	Anerkennungszinse	2223	3223	24	1.900,00	1.800,00	1.787,32	1.900,00	1.800,00	1.787,32
1/612000-728000	Winterdienst (Streumaterial)	2225	3225	24	15.000,00	15.000,00	7.408,99	15.000,00	15.000,00	7.408,99
1/612000-729000	Sonstige Ausgaben	2225	3225	24	400,00	400,00	2.809,41	400,00	400,00	2.809,41
SU 22 / 32	Summe Aufwendungen / Auszahlungen operative Gebarung				107.300,00	103.600,00	99.018,69	25.600,00	21.500,00	18.748,42
SA 0 / SA 1	(0) Nettoergebnis (21 - 22) / (1) Geldfluss operative Gebarung (31 - 32)				-97.400,00	-99.300,00	35.135,00	-20.000,00	-21.400,00	111.251,58
SA01	Saldo (01) Haushaltsrücklagen (230 - 240)				0,00	0,00	0,00	0,00	0,00	0,00
SA00	Saldo (00) Nettoergebnis nach Haushaltsrücklagen (Saldo 0 + Saldo 01)				-97.400,00	-99.300,00	35.135,00			
Investive Gebarung										
6/612000+301001	lfd. Transferzahlung von ST8		3331	1				9.000,00		
6/612000+307100	Interessentenbeiträge		3334	1				2.000,00		
SU 33	Summe Einzahlungen investive Gebarung							11.000,00	0,00	0,00
5/612000-002000	Ausgaben laufendes Jahr		3412	1 40				30.000,00		110.954,45
SU 34	Summe Auszahlungen investive Gebarung							30.000,00	0,00	110.954,45
SA2	Saldo (2) Geldfluss aus der Investiven Gebarung (33 - 34)							-19.000,00	0,00	-110.954,45
SA3	Saldo (3) Nettofinanzierungssaldo (Saldo 1 + Saldo 2)							-39.000,00	-21.400,00	297,13
Finanzierungstätigkeit										
SU 35	Summe Einzahlungen aus der Finanzierungstätigkeit							0,00	0,00	0,00
SU 36	Summe Auszahlungen aus der Finanzierungstätigkeit							0,00	0,00	0,00
SA4	Saldo (4) Geldfluss aus der Finanzierungstätigkeit (35 - 36)							0,00	0,00	0,00
SA5	Saldo (5) Geldfluss aus der voranschlagswirksamen Gebarung (Saldo 3 + Saldo 4)							-39.000,00	-21.400,00	297,13
612024	Straße Hofstatt Kowald									
Operative Gebarung										
6/612024+871000	Kapitaltransfers aus Gemeinde-Bedarfszuweisungsmitteln	2121	3121	1	145.000,00	145.000,00		145.000,00	145.000,00	
SU 21 / 31	Summe Erträge / Einzahlungen operative Gebarung				145.000,00	145.000,00	0,00	145.000,00	145.000,00	0,00
1/612024-680000	Planmäßige Abschreibung	2226			200,00					
SU 22 / 32	Summe Aufwendungen / Auszahlungen operative Gebarung				200,00	0,00	0,00	0,00	0,00	0,00
SA 0 / SA 1	(0) Nettoergebnis (21 - 22) / (1) Geldfluss operative Gebarung (31 - 32)				144.800,00	145.000,00	0,00	145.000,00	145.000,00	0,00
SA01	Saldo (01) Haushaltsrücklagen (230 - 240)				0,00	0,00	0,00	0,00	0,00	0,00
SA00	Saldo (00) Nettoergebnis nach Haushaltsrücklagen (Saldo 0 + Saldo 01)				144.800,00	145.000,00	0,00			
Investive Gebarung										
6/612024+301000	Kapitaltransfers von Ländern, Landesfonds und Landeskammern		3331	1				246.400,00	350.000,00	
6/612024+301100	Kapitaltransfers von Ländern, Landesfonds und Landeskammern		3331	1				15.000,00	45.000,00	
SU 33	Summe Einzahlungen investive Gebarung							261.400,00	395.000,00	0,00
5/612024-002000	Straßenbauten		3412	1				120.000,00	700.000,00	
SU 34	Summe Auszahlungen investive Gebarung							120.000,00	700.000,00	0,00

		MVAG		VC QU	Ergebnisvoranschlag			Finanzierungsvoranschlag		
		EH	FH		VA 2025	VA 2024	RA 2023	VA 2025	VA 2024	RA 2023
SA2	Saldo (2) Geldfluss aus der Investiven Gebarung (33 – 34)							141.400,00	-305.000,00	0,00
SA3	Saldo (3) Nettofinanzierungssaldo (Saldo 1 + Saldo 2)							286.400,00	-160.000,00	0,00
Finanzierungstätigkeit										
6/612024+346000	Investitionsdarlehen von Finanzunternehmen		3514	1					700.000,00	
SU 35	Summe Einzahlungen aus der Finanzierungstätigkeit							0,00	700.000,00	0,00
5/612024-346000	Investitionsdarlehen von Finanzunternehmen		3614	1				370.000,00	540.000,00	
SU 36	Summe Auszahlungen aus der Finanzierungstätigkeit							370.000,00	540.000,00	0,00
SA4	Saldo (4) Geldfluss aus der Finanzierungstätigkeit (35 – 36)							-370.000,00	160.000,00	0,00
SA5	Saldo (5) Geldfluss aus der voranschlagswirksamen Gebarung (Saldo 3 + Saldo 4)							-83.600,00	0,00	0,00
612179	Gemeindestraßen Hochwasser									
Operative Gebarung										
SU 21 / 31	Summe Erträge / Einzahlungen operative Gebarung				0,00	0,00	0,00	0,00	0,00	0,00
SU 22 / 32	Summe Aufwendungen / Auszahlungen operative Gebarung				0,00	0,00	0,00	0,00	0,00	0,00
SA 0 / SA 1	(0) Nettoergebnis (21 - 22) / (1) Geldfluss operative Gebarung (31 – 32)				0,00	0,00	0,00	0,00	0,00	0,00
SA01	Saldo (01) Haushaltsrücklagen (230 - 240)				0,00	0,00	0,00	0,00	0,00	0,00
SA00	Saldo (00) Nettoergebnis nach Haushaltsrücklagen (Saldo 0 + Saldo 01)				0,00	0,00	0,00	0,00	0,00	0,00
Investive Gebarung										
SU 33	Summe Einzahlungen investive Gebarung							0,00	0,00	0,00
5/612179-002000	Straßenbauten		3412	1				170.000,00		
SU 34	Summe Auszahlungen investive Gebarung							170.000,00	0,00	0,00
SA2	Saldo (2) Geldfluss aus der Investiven Gebarung (33 – 34)							-170.000,00	0,00	0,00
SA3	Saldo (3) Nettofinanzierungssaldo (Saldo 1 + Saldo 2)							-170.000,00	0,00	0,00
Finanzierungstätigkeit										
SU 35	Summe Einzahlungen aus der Finanzierungstätigkeit							0,00	0,00	0,00
SU 36	Summe Auszahlungen aus der Finanzierungstätigkeit							0,00	0,00	0,00
SA4	Saldo (4) Geldfluss aus der Finanzierungstätigkeit (35 – 36)							0,00	0,00	0,00
SA5	Saldo (5) Geldfluss aus der voranschlagswirksamen Gebarung (Saldo 3 + Saldo 4)							-170.000,00	0,00	0,00
616	Sonstige Straßen und Wege									
616000	Sonstige Straßen und Wege									
Operative Gebarung										
SU 21 / 31	Summe Erträge / Einzahlungen operative Gebarung				0,00	0,00	0,00	0,00	0,00	0,00
1/616000-611000	Instandhaltung v. sonst. Straß en/Wegen	2224	3224	24	500,00	300,00	586,00	500,00	300,00	586,00
1/616000-680000	Planmäßige Abschreibung	2226			400,00	500,00	400,00			
SU 22 / 32	Summe Aufwendungen / Auszahlungen operative Gebarung				900,00	800,00	986,00	500,00	300,00	586,00

Voranschlag 2025

Gemeinde Schwarzenbach an der Pielach

Ergebnis- und Finanzierungsvoranschlag Detailnachweis

		MVAG		VC QU	Ergebnisvoranschlag			Finanzierungsvoranschlag		
		EH	FH		VA 2025	VA 2024	RA 2023	VA 2025	VA 2024	RA 2023
SA 0 / SA 1	(0) Nettoergebnis (21 - 22) / (1) Geldfluss operative Gebarung (31 – 32)				-900,00	-800,00	-986,00	-500,00	-300,00	-586,00
SA01	Saldo (01) Haushaltsrücklagen (230 - 240)				0,00	0,00	0,00	0,00	0,00	0,00
SA00	Saldo (00) Nettoergebnis nach Haushaltsrücklagen (Saldo 0 + Saldo 01)				-900,00	-800,00	-986,00			
Investive Gebarung										
SU 33	Summe Einzahlungen investive Gebarung							0,00	0,00	0,00
SU 34	Summe Auszahlungen investive Gebarung							0,00	0,00	0,00
SA2	Saldo (2) Geldfluss aus der Investiven Gebarung (33 – 34)							0,00	0,00	0,00
SA3	Saldo (3) Nettofinanzierungssaldo (Saldo 1 + Saldo 2)							-500,00	-300,00	-586,00
Finanzierungstätigkeit										
SU 35	Summe Einzahlungen aus der Finanzierungstätigkeit							0,00	0,00	0,00
SU 36	Summe Auszahlungen aus der Finanzierungstätigkeit							0,00	0,00	0,00
SA4	Saldo (4) Geldfluss aus der Finanzierungstätigkeit (35 – 36)							0,00	0,00	0,00
SA5	Saldo (5) Geldfluss aus der voranschlagswirksamen Gebarung (Saldo 3 + Saldo 4)							-500,00	-300,00	-586,00
63	Schutzwasserbau									
633	Wildbachverbauung									
633179	Wildbachverbauung Hochwasser									
Operative Gebarung										
SU 21 / 31	Summe Erträge / Einzahlungen operative Gebarung				0,00	0,00	0,00	0,00	0,00	0,00
SU 22 / 32	Summe Aufwendungen / Auszahlungen operative Gebarung				0,00	0,00	0,00	0,00	0,00	0,00
SA 0 / SA 1	(0) Nettoergebnis (21 - 22) / (1) Geldfluss operative Gebarung (31 – 32)				0,00	0,00	0,00	0,00	0,00	0,00
SA01	Saldo (01) Haushaltsrücklagen (230 - 240)				0,00	0,00	0,00	0,00	0,00	0,00
SA00	Saldo (00) Nettoergebnis nach Haushaltsrücklagen (Saldo 0 + Saldo 01)				0,00	0,00	0,00			
Investive Gebarung										
SU 33	Summe Einzahlungen investive Gebarung							0,00	0,00	0,00
5/633179-002000	Straßenbauten		3412	1				40.000,00		
SU 34	Summe Auszahlungen investive Gebarung							40.000,00	0,00	0,00
SA2	Saldo (2) Geldfluss aus der Investiven Gebarung (33 – 34)							-40.000,00	0,00	0,00
SA3	Saldo (3) Nettofinanzierungssaldo (Saldo 1 + Saldo 2)							-40.000,00	0,00	0,00
Finanzierungstätigkeit										
SU 35	Summe Einzahlungen aus der Finanzierungstätigkeit							0,00	0,00	0,00
SU 36	Summe Auszahlungen aus der Finanzierungstätigkeit							0,00	0,00	0,00
SA4	Saldo (4) Geldfluss aus der Finanzierungstätigkeit (35 – 36)							0,00	0,00	0,00
SA5	Saldo (5) Geldfluss aus der voranschlagswirksamen Gebarung (Saldo 3 + Saldo 4)							-40.000,00	0,00	0,00

		MVAG VC QU			Ergebnisvoranschlag			Finanzierungsvoranschlag		
		EH	FH		VA 2025	VA 2024	RA 2023	VA 2025	VA 2024	RA 2023
64	Straßenverkehr									
649	Sonstige Einrichtungen und Maßnahmen									
649000	Sonstige Einrichtungen und Maßnahmen									
Operative Gebarung										
SU 21 / 31	Summe Erträge / Einzahlungen operative Gebarung				0,00	0,00	0,00	0,00	0,00	0,00
1/649000-611000	Instandhaltung Bahnhof en	2224	3224	24	5.200,00	4.000,00	5.979,43	5.200,00	4.000,00	5.979,43
SU 22 / 32	Summe Aufwendungen / Auszahlungen operative Gebarung				5.200,00	4.000,00	5.979,43	5.200,00	4.000,00	5.979,43
SA 0 / SA 1	(0) Nettoergebnis (21 - 22) / (1) Geldfluss operative Gebarung (31 – 32)				-5.200,00	-4.000,00	-5.979,43	-5.200,00	-4.000,00	-5.979,43
SA01	Saldo (01) Haushaltsrücklagen (230 - 240)				0,00	0,00	0,00	0,00	0,00	0,00
SA00	Saldo (00) Nettoergebnis nach Haushaltsrücklagen (Saldo 0 + Saldo 01)				-5.200,00	-4.000,00	-5.979,43			
Investive Gebarung										
SU 33	Summe Einzahlungen investive Gebarung							0,00	0,00	0,00
SU 34	Summe Auszahlungen investive Gebarung							0,00	0,00	0,00
SA2	Saldo (2) Geldfluss aus der Investiven Gebarung (33 – 34)							0,00	0,00	0,00
SA3	Saldo (3) Nettofinanzierungssaldo (Saldo 1 + Saldo 2)							-5.200,00	-4.000,00	-5.979,43
Finanzierungstätigkeit										
SU 35	Summe Einzahlungen aus der Finanzierungstätigkeit							0,00	0,00	0,00
SU 36	Summe Auszahlungen aus der Finanzierungstätigkeit							0,00	0,00	0,00
SA4	Saldo (4) Geldfluss aus der Finanzierungstätigkeit (35 – 36)							0,00	0,00	0,00
SA5	Saldo (5) Geldfluss aus der voranschlagswirksamen Gebarung (Saldo 3 + Saldo 4)							-5.200,00	-4.000,00	-5.979,43
66	Schiffsverkehr									
669	Sonstige Einrichtungen und Maßnahmen									
669000	Sonstige Einrichtungen und Maßnahmen									
Operative Gebarung										
SU 21 / 31	Summe Erträge / Einzahlungen operative Gebarung				0,00	0,00	0,00	0,00	0,00	0,00
1/669000-728000	Vermessungsarbeiten	2225	3225	24	2.000,00	2.000,00	9.044,00	2.000,00	2.000,00	9.044,00
SU 22 / 32	Summe Aufwendungen / Auszahlungen operative Gebarung				2.000,00	2.000,00	9.044,00	2.000,00	2.000,00	9.044,00
SA 0 / SA 1	(0) Nettoergebnis (21 - 22) / (1) Geldfluss operative Gebarung (31 – 32)				-2.000,00	-2.000,00	-9.044,00	-2.000,00	-2.000,00	-9.044,00
SA01	Saldo (01) Haushaltsrücklagen (230 - 240)				0,00	0,00	0,00	0,00	0,00	0,00
SA00	Saldo (00) Nettoergebnis nach Haushaltsrücklagen (Saldo 0 + Saldo 01)				-2.000,00	-2.000,00	-9.044,00			
Investive Gebarung										
SU 33	Summe Einzahlungen investive Gebarung							0,00	0,00	0,00
SU 34	Summe Auszahlungen investive Gebarung							0,00	0,00	0,00
SA2	Saldo (2) Geldfluss aus der Investiven Gebarung (33 – 34)							0,00	0,00	0,00
SA3	Saldo (3) Nettofinanzierungssaldo (Saldo 1 + Saldo 2)							-2.000,00	-2.000,00	-9.044,00

	MVAG		VC QU	Ergebnisvoranschlag			Finanzierungsvoranschlag		
	EH	FH		VA 2025	VA 2024	RA 2023	VA 2025	VA 2024	RA 2023
Finanzierungstätigkeit									
SU 35			Summe Einzahlungen aus der Finanzierungstätigkeit				0,00	0,00	0,00
SU 36			Summe Auszahlungen aus der Finanzierungstätigkeit				0,00	0,00	0,00
SA4			Saldo (4) Geldfluss aus der Finanzierungstätigkeit (35 – 36)				0,00	0,00	0,00
SA5			Saldo (5) Geldfluss aus der voranschlagswirksamen Gebarung (Saldo 3 + Saldo 4)				-2.000,00	-2.000,00	-9.044,00

		MVAG VC QU			Ergebnisvoranschlag			Finanzierungsvoranschlag		
		EH	FH		VA 2025	VA 2024	RA 2023	VA 2025	VA 2024	RA 2023
7 Wirtschaftsförderung										
71	Grundlagenverbesserung in der Land- und Forstwirtschaft									
710	Land- und forstwirtschaftlicher Wegebau									
710000	Land- und forstwirtschaftlicher Wegebau									
Operative Gebarung										
2/710000+813000	Erträge aus der Auflösung von Investitionszuschüssen (Kapitaltransfers)	2127			2.100,00	2.100,00	1.630,88			
6/710000+829910	Zuführung vom operativen HH	2116	3116	1 18			5.113,90			5.113,90
6/710000+871000	Kapitaltransfers aus Gemeinde-Bedarfszuweisungsmittel	2121	3121	1 33		4.500,00	6.000,00		4.500,00	6.000,00
6/710000+899000	Entnahmen aus Verrechnungsrücklagen zwischen operativer Gebarung und Projekten	2116		1		3.000,00				
SU 21 / 31	Summe Erträge / Einzahlungen operative Gebarung				2.100,00	9.600,00	12.744,78	0,00	4.500,00	11.113,90
1/710000-680000	Planmäßige Abschreibung	2226			6.300,00	4.900,00	3.909,96			
SU 22 / 32	Summe Aufwendungen / Auszahlungen operative Gebarung				6.300,00	4.900,00	3.909,96	0,00	0,00	0,00
SA 0 / SA 1	(0) Nettoergebnis (21 - 22) / (1) Geldfluss operative Gebarung (31 – 32)				-4.200,00	4.700,00	8.834,82	0,00	4.500,00	11.113,90
SA01	Saldo (01) Haushaltsrücklagen (230 - 240)				0,00	0,00	0,00	0,00	0,00	0,00
SA00	Saldo (00) Nettoergebnis nach Haushaltsrücklagen (Saldo 0 + Saldo 01)				-4.200,00	4.700,00	8.834,82			
Investive Gebarung										
6/710000+301001	lfd. Transferzahlung von ST8		3331	1 33				4.500,00		6.000,00
6/710000+307100	Interessentenbeiträge		3334	1 34				3.000,00		3.020,10
SU 33	Summe Einzahlungen investive Gebarung							0,00	7.500,00	9.020,10
5/710000-002000	Straßenbauten Güterwege		3412	1 40					15.000,00	20.134,00
SU 34	Summe Auszahlungen investive Gebarung							0,00	15.000,00	20.134,00
SA2	Saldo (2) Geldfluss aus der Investiven Gebarung (33 – 34)							0,00	-7.500,00	-11.113,90
SA3	Saldo (3) Nettofinanzierungssaldo (Saldo 1 + Saldo 2)							0,00	-3.000,00	0,00
Finanzierungstätigkeit										
SU 35	Summe Einzahlungen aus der Finanzierungstätigkeit							0,00	0,00	0,00
SU 36	Summe Auszahlungen aus der Finanzierungstätigkeit							0,00	0,00	0,00
SA4	Saldo (4) Geldfluss aus der Finanzierungstätigkeit (35 – 36)							0,00	0,00	0,00
SA5	Saldo (5) Geldfluss aus der voranschlagswirksamen Gebarung (Saldo 3 + Saldo 4)							0,00	-3.000,00	0,00

		MVAG VC QU			Ergebnisvoranschlag			Finanzierungsvoranschlag		
		EH	FH		VA 2025	VA 2024	RA 2023	VA 2025	VA 2024	RA 2023
74	Sonstige Förderung der Land- und Forstwirtschaft									
749	Sonstige Einrichtungen und Maßnahmen									
749000	Sonstige Einrichtungen und Maßnahmen									
Operative Gebarung										
SU 21 / 31	Summe Erträge / Einzahlungen operative Gebarung				0,00	0,00	0,00	0,00	0,00	0,00
1/749000-729000	Zuschüsse an priv. Zucht tierha lter	2225	3225	24	2.200,00	2.200,00	2.428,57	2.200,00	2.200,00	2.428,57
SU 22 / 32	Summe Aufwendungen / Auszahlungen operative Gebarung				2.200,00	2.200,00	2.428,57	2.200,00	2.200,00	2.428,57
SA 0 / SA 1	(0) Nettoergebnis (21 - 22) / (1) Geldfluss operative Gebarung (31 – 32)				-2.200,00	-2.200,00	-2.428,57	-2.200,00	-2.200,00	-2.428,57
SA01	Saldo (01) Haushaltsrücklagen (230 - 240)				0,00	0,00	0,00	0,00	0,00	0,00
SA00	Saldo (00) Nettoergebnis nach Haushaltsrücklagen (Saldo 0 + Saldo 01)				-2.200,00	-2.200,00	-2.428,57			
Investive Gebarung										
SU 33	Summe Einzahlungen investive Gebarung							0,00	0,00	0,00
SU 34	Summe Auszahlungen investive Gebarung							0,00	0,00	0,00
SA2	Saldo (2) Geldfluss aus der Investiven Gebarung (33 – 34)							0,00	0,00	0,00
SA3	Saldo (3) Nettofinanzierungssaldo (Saldo 1 + Saldo 2)							-2.200,00	-2.200,00	-2.428,57
Finanzierungstätigkeit										
SU 35	Summe Einzahlungen aus der Finanzierungstätigkeit							0,00	0,00	0,00
SU 36	Summe Auszahlungen aus der Finanzierungstätigkeit							0,00	0,00	0,00
SA4	Saldo (4) Geldfluss aus der Finanzierungstätigkeit (35 – 36)							0,00	0,00	0,00
SA5	Saldo (5) Geldfluss aus der voranschlagswirksamen Gebarung (Saldo 3 + Saldo 4)							-2.200,00	-2.200,00	-2.428,57
77	Förderung des Tourismus									
770	Einrichtungen zur Förderung des Tourismus									
770000	Einrichtung zur Förderung des Fremdenverkehrs									
Operative Gebarung										
2/770000+829000	Sonstige Einnahmen	2116	3116	18	600,00	500,00	282,00	600,00	500,00	282,00
SU 21 / 31	Summe Erträge / Einzahlungen operative Gebarung				600,00	500,00	282,00	600,00	500,00	282,00
SU 22 / 32	Summe Aufwendungen / Auszahlungen operative Gebarung				0,00	0,00	0,00	0,00	0,00	0,00
SA 0 / SA 1	(0) Nettoergebnis (21 - 22) / (1) Geldfluss operative Gebarung (31 – 32)				600,00	500,00	282,00	600,00	500,00	282,00
SA01	Saldo (01) Haushaltsrücklagen (230 - 240)				0,00	0,00	0,00	0,00	0,00	0,00
SA00	Saldo (00) Nettoergebnis nach Haushaltsrücklagen (Saldo 0 + Saldo 01)				600,00	500,00	282,00			
Investive Gebarung										
SU 33	Summe Einzahlungen investive Gebarung							0,00	0,00	0,00
SU 34	Summe Auszahlungen investive Gebarung							0,00	0,00	0,00
SA2	Saldo (2) Geldfluss aus der Investiven Gebarung (33 – 34)							0,00	0,00	0,00
SA3	Saldo (3) Nettofinanzierungssaldo (Saldo 1 + Saldo 2)							600,00	500,00	282,00

		MVAG VC QU			Ergebnisvoranschlag			Finanzierungsvoranschlag		
		EH	FH		VA 2025	VA 2024	RA 2023	VA 2025	VA 2024	RA 2023
Finanzierungstätigkeit										
SU 35	Summe Einzahlungen aus der Finanzierungstätigkeit							0,00	0,00	0,00
SU 36	Summe Auszahlungen aus der Finanzierungstätigkeit							0,00	0,00	0,00
SA4	Saldo (4) Geldfluss aus der Finanzierungstätigkeit (35 – 36)							0,00	0,00	0,00
SA5	Saldo (5) Geldfluss aus der voranschlagswirksamen Gebarung (Saldo 3 + Saldo 4)							600,00	500,00	282,00
771 Maßnahmen zur Förderung des Tourismus										
771000 Maßnahmen zur Förderung des Tourismus										
Operative Gebarung										
2/771000+808000	Veräußerung von Handelswaren	2116	3116	16	100,00	200,00	149,60	100,00	200,00	149,60
2/771000+810000	Erträge Taxi-Dienst	2114	3114	13	500,00	400,00	300,00	500,00	400,00	300,00
2/771000+813000	Erträge aus der Auflösung von Investitionszuschüssen (Kapitaltransfers)	2127			2.600,00	2.600,00	2.616,37			
6/771000+899000	Entnahmen aus Verrechnungsrücklagen zwischen operativer Gebarung und Projekten	2116		1	24.300,00					
SU 21 / 31	Summe Erträge / Einzahlungen operative Gebarung				27.500,00	3.200,00	3.065,97	600,00	600,00	449,60
1/771000-621000	Taxi-Dienst Bhf.-Ort	2222	3222	24	900,00	900,00	787,35	900,00	900,00	787,35
1/771000-680000	Planmäßige Abschreibung	2226			2.400,00	3.800,00	4.374,80			
1/771000-726000	Beitr. an FVV und Verschönerun	2225	3225	24	8.700,00	8.400,00	9.085,05	8.700,00	8.400,00	9.085,05
1/771000-729000	Sonstige Ausgaben	2225	3225	24	1.000,00	900,00	1.050,33	1.000,00	900,00	1.050,33
SU 22 / 32	Summe Aufwendungen / Auszahlungen operative Gebarung				13.000,00	14.000,00	15.297,53	10.600,00	10.200,00	10.922,73
SA 0 / SA 1	(0) Nettoergebnis (21 - 22) / (1) Geldfluss operative Gebarung (31 – 32)				14.500,00	-10.800,00	-12.231,56	-10.000,00	-9.600,00	-10.473,13
SA01	Saldo (01) Haushaltsrücklagen (230 - 240)				0,00	0,00	0,00	0,00	0,00	0,00
SA00	Saldo (00) Nettoergebnis nach Haushaltsrücklagen (Saldo 0 + Saldo 01)				14.500,00	-10.800,00	-12.231,56			
Investive Gebarung										
6/771000+301000	Kapitaltransfers von Ländern, Landesfonds und Landeskammern		3331	1 33					20.000,00	21.000,00
SU 33	Summe Einzahlungen investive Gebarung							0,00	20.000,00	21.000,00
SU 34	Summe Auszahlungen investive Gebarung							0,00	0,00	0,00
SA2	Saldo (2) Geldfluss aus der Investiven Gebarung (33 – 34)							0,00	20.000,00	21.000,00
SA3	Saldo (3) Nettofinanzierungssaldo (Saldo 1 + Saldo 2)							-10.000,00	10.400,00	10.526,87
Finanzierungstätigkeit										
SU 35	Summe Einzahlungen aus der Finanzierungstätigkeit							0,00	0,00	0,00
SU 36	Summe Auszahlungen aus der Finanzierungstätigkeit							0,00	0,00	0,00
SA4	Saldo (4) Geldfluss aus der Finanzierungstätigkeit (35 – 36)							0,00	0,00	0,00
SA5	Saldo (5) Geldfluss aus der voranschlagswirksamen Gebarung (Saldo 3 + Saldo 4)							-10.000,00	10.400,00	10.526,87

		MVAG VC QU			Ergebnisvoranschlag			Finanzierungsvoranschlag		
		EH	FH		VA 2025	VA 2024	RA 2023	VA 2025	VA 2024	RA 2023
78	Förderung von Handel, Gewerbe und Industrie									
789	Sonstige Einrichtungen und Maßnahmen									
789000	Sonstige Einrichtungen und Maßnahmen									
Operative Gebarung										
SU 21 / 31	Summe Erträge / Einzahlungen operative Gebarung				0,00	0,00	0,00	0,00	0,00	0,00
1/789000-759000	Subv. an Unternehmungen	2233	3233	27	2.500,00	2.500,00	5.950,00	2.500,00	2.500,00	5.950,00
SU 22 / 32	Summe Aufwendungen / Auszahlungen operative Gebarung				2.500,00	2.500,00	5.950,00	2.500,00	2.500,00	5.950,00
SA 0 / SA 1	(0) Nettoergebnis (21 - 22) / (1) Geldfluss operative Gebarung (31 – 32)				-2.500,00	-2.500,00	-5.950,00	-2.500,00	-2.500,00	-5.950,00
SA01	Saldo (01) Haushaltsrücklagen (230 - 240)				0,00	0,00	0,00	0,00	0,00	0,00
SA00	Saldo (00) Nettoergebnis nach Haushaltsrücklagen (Saldo 0 + Saldo 01)				-2.500,00	-2.500,00	-5.950,00			
Investive Gebarung										
SU 33	Summe Einzahlungen investive Gebarung							0,00	0,00	0,00
SU 34	Summe Auszahlungen investive Gebarung							0,00	0,00	0,00
SA2	Saldo (2) Geldfluss aus der Investiven Gebarung (33 – 34)							0,00	0,00	0,00
SA3	Saldo (3) Nettofinanzierungssaldo (Saldo 1 + Saldo 2)							-2.500,00	-2.500,00	-5.950,00
Finanzierungstätigkeit										
SU 35	Summe Einzahlungen aus der Finanzierungstätigkeit							0,00	0,00	0,00
SU 36	Summe Auszahlungen aus der Finanzierungstätigkeit							0,00	0,00	0,00
SA4	Saldo (4) Geldfluss aus der Finanzierungstätigkeit (35 – 36)							0,00	0,00	0,00
SA5	Saldo (5) Geldfluss aus der voranschlagswirksamen Gebarung (Saldo 3 + Saldo 4)							-2.500,00	-2.500,00	-5.950,00

		MVAG VC QU			Ergebnisvoranschlag			Finanzierungsvoranschlag		
		EH	FH		VA 2025	VA 2024	RA 2023	VA 2025	VA 2024	RA 2023
8 Dienstleistungen										
81	Öffentliche Einrichtungen (soweit nicht dem Abschnitt 85 zuzuordnen)									
810	Wasserversorgung									
810000	Wasserversorgung									
Operative Gebarung										
2/810000+852000	Gebühren für die Benützung von Gemeindeeinrichtungen und -anlagen	2113	3113	12	800,00	1.000,00		800,00	1.000,00	506,17
SU 21 / 31	Summe Erträge / Einzahlungen operative Gebarung				800,00	1.000,00	0,00	800,00	1.000,00	506,17
1/810000-600000	Energiebezüge	2222	3222	24	2.000,00	2.000,00	2.180,60	2.000,00	2.000,00	2.180,60
1/810000-612000	Instandhaltung von Wasser- und Abwasserbauten und -anlagen	2224	3224	24	3.500,00	1.500,00	936,24	3.500,00	1.500,00	936,24
1/810000-680000	Planmäßige Abschreibung	2226			2.100,00	2.100,00	1.873,81			
SU 22 / 32	Summe Aufwendungen / Auszahlungen operative Gebarung				7.600,00	5.600,00	4.990,65	5.500,00	3.500,00	3.116,84
SA 0 / SA 1	(0) Nettoergebnis (21 - 22) / (1) Geldfluss operative Gebarung (31 - 32)				-6.800,00	-4.600,00	-4.990,65	-4.700,00	-2.500,00	-2.610,67
SA01	Saldo (01) Haushaltsrücklagen (230 - 240)				0,00	0,00	0,00	0,00	0,00	0,00
SA00	Saldo (00) Nettoergebnis nach Haushaltsrücklagen (Saldo 0 + Saldo 01)				-6.800,00	-4.600,00	-4.990,65			
Investive Gebarung										
SU 33	Summe Einzahlungen investive Gebarung							0,00	0,00	0,00
SU 34	Summe Auszahlungen investive Gebarung							0,00	0,00	0,00
SA2	Saldo (2) Geldfluss aus der Investiven Gebarung (33 - 34)							0,00	0,00	0,00
SA3	Saldo (3) Nettofinanzierungssaldo (Saldo 1 + Saldo 2)							-4.700,00	-2.500,00	-2.610,67
Finanzierungstätigkeit										
SU 35	Summe Einzahlungen aus der Finanzierungstätigkeit							0,00	0,00	0,00
SU 36	Summe Auszahlungen aus der Finanzierungstätigkeit							0,00	0,00	0,00
SA4	Saldo (4) Geldfluss aus der Finanzierungstätigkeit (35 - 36)							0,00	0,00	0,00
SA5	Saldo (5) Geldfluss aus der voranschlagswirksamen Gebarung (Saldo 3 + Saldo 4)							-4.700,00	-2.500,00	-2.610,67
816	Öffentliche Beleuchtung und öffentliche Uhren									
816000	Öffentliche Beleuchtung und öffentliche Uhren									
Operative Gebarung										
SU 21 / 31	Summe Erträge / Einzahlungen operative Gebarung				0,00	0,00	0,00	0,00	0,00	0,00
1/816000-600000	Stromverbrauch	2222	3222	24	9.200,00	9.000,00	12.475,84	9.200,00	9.000,00	12.475,84
1/816000-680000	Planmäßige Abschreibung	2226			2.300,00	2.300,00	2.333,33			
SU 22 / 32	Summe Aufwendungen / Auszahlungen operative Gebarung				11.500,00	11.300,00	14.809,17	9.200,00	9.000,00	12.475,84
SA 0 / SA 1	(0) Nettoergebnis (21 - 22) / (1) Geldfluss operative Gebarung (31 - 32)				-11.500,00	-11.300,00	-14.809,17	-9.200,00	-9.000,00	-12.475,84
SA01	Saldo (01) Haushaltsrücklagen (230 - 240)				0,00	0,00	0,00	0,00	0,00	0,00
SA00	Saldo (00) Nettoergebnis nach Haushaltsrücklagen (Saldo 0 + Saldo 01)				-11.500,00	-11.300,00	-14.809,17			

Voranschlag 2025

Gemeinde Schwarzenbach an der Pielach

Ergebnis- und Finanzierungsvoranschlag Detailnachweis

	MVAG VC QU			Ergebnisvoranschlag			Finanzierungsvoranschlag		
	EH	FH		VA 2025	VA 2024	RA 2023	VA 2025	VA 2024	RA 2023
Investive Gebarung									
SU 33							0,00	0,00	0,00
SU 34							0,00	0,00	0,00
SA2							0,00	0,00	0,00
SA3							-9.200,00	-9.000,00	-12.475,84
Finanzierungstätigkeit									
SU 35							0,00	0,00	0,00
SU 36							0,00	0,00	0,00
SA4							0,00	0,00	0,00
SA5							-9.200,00	-9.000,00	-12.475,84
817	Friedhöfe (einschließlich Einsegnungshallen und Krematorien)								
817000	Friedhöfe								
Operative Gebarung									
2/817000+852000	Grabverlängerungsgebühr	2113	3113	12	1.000,00	1.000,00	1.825,00	1.000,00	1.825,00
2/817000+852100	Aufbahrungshalle	2113	3113	12	1.000,00	2.000,00	1.710,00	2.000,00	1.710,00
2/817000+852200	Graböffnung	2113	3113	12	4.100,00	4.000,00	3.910,00	4.000,00	3.910,00
SU 21 / 31	Summe Erträge / Einzahlungen operative Gebarung				6.100,00	7.000,00	7.445,00	6.100,00	7.445,00
1/817000-600000	Strom	2222	3222	24	1.900,00	3.000,00	3.354,16	1.900,00	3.354,16
1/817000-613000	Instandhaltung	2224	3224	24	500,00	100,00	152,80	500,00	152,80
1/817000-614000	Instandhaltung Aufbahrungshalle	2224	3224	24	1.000,00	1.000,00	1.923,77	1.000,00	1.923,77
1/817000-680000	Planmäßige Abschreibung	2226			2.300,00	2.300,00	2.215,40		
1/817000-711000	Gebühren für die Benützung von Gemeindeeinrichtungen und Anlagen gemäß FAG	2225	3225	24	500,00	400,00	369,82	500,00	369,82
1/817000-728000	Entgelte für sonstige Leistungen	2225	3225	24	1.200,00	3.000,00	4.015,87	1.200,00	4.015,87
SU 22 / 32	Summe Aufwendungen / Auszahlungen operative Gebarung				7.400,00	9.800,00	12.031,82	5.100,00	9.816,42
SA 0 / SA 1	(0) Nettoergebnis (21 - 22) / (1) Geldfluss operative Gebarung (31 - 32)				-1.300,00	-2.800,00	-4.586,82	1.000,00	-2.371,42
SA01	Saldo (01) Haushaltsrücklagen (230 - 240)				0,00	0,00	0,00	0,00	0,00
SA00	Saldo (00) Nettoergebnis nach Haushaltsrücklagen (Saldo 0 + Saldo 01)				-1.300,00	-2.800,00	-4.586,82		
Investive Gebarung									
SU 33	Summe Einzahlungen investive Gebarung						0,00	0,00	0,00
1/817000-042000	Amts-, Betriebs- und Geschäftsausstattung		3415	41					1.062,12
SU 34	Summe Auszahlungen investive Gebarung						0,00	0,00	1.062,12
SA2	Saldo (2) Geldfluss aus der Investiven Gebarung (33 - 34)						0,00	0,00	-1.062,12
SA3	Saldo (3) Nettofinanzierungssaldo (Saldo 1 + Saldo 2)						1.000,00	-500,00	-3.433,54

		MVAG		VC QU	Ergebnisvoranschlag			Finanzierungsvoranschlag		
		EH	FH		VA 2025	VA 2024	RA 2023	VA 2025	VA 2024	RA 2023
Finanzierungstätigkeit										
SU 35	Summe Einzahlungen aus der Finanzierungstätigkeit							0,00	0,00	0,00
SU 36	Summe Auszahlungen aus der Finanzierungstätigkeit							0,00	0,00	0,00
SA4	Saldo (4) Geldfluss aus der Finanzierungstätigkeit (35 – 36)							0,00	0,00	0,00
SA5	Saldo (5) Geldfluss aus der voranschlagswirksamen Gebarung (Saldo 3 + Saldo 4)							1.000,00	-500,00	-3.433,54
82 Betriebsähnliche Einrichtungen und Betriebe										
820 Wirtschaftshöfe										
820000 Wirtschaftshöfe										
Operative Gebarung										
SU 21 / 31	Summe Erträge / Einzahlungen operative Gebarung				0,00	0,00	0,00	0,00	0,00	0,00
1/820000-400000	Geringwertige Wirtschaftsgüter (GWG)	2221	3221		1.300,00			1.300,00		
1/820000-452000	Treibstoffe	2221	3221		2.100,00			2.100,00		
1/820000-459000	Sonstige Verbrauchsgüter	2221	3221	23	3.200,00	1.000,00	587,42	3.200,00	1.000,00	560,74
1/820000-511000	Geldbezüge der Vertragsbediensteten in handwerklicher Verwendung	2211	3211	20	54.400,00	51.800,00	12.065,19	54.400,00	51.800,00	12.065,19
1/820000-580000	Dienstgeberbeiträge zum Ausgleichsfonds für Familienbeihilfen	2212	3212	20	2.000,00	1.900,00	446,42	2.000,00	1.900,00	446,42
1/820000-582000	Sonstige Dienstgeberbeiträge zur sozialen Sicherheit	2212	3212	20	11.700,00	11.100,00	2.533,58	11.700,00	11.100,00	2.533,58
1/820000-614000	Instandhaltung von Gebäuden und Bauten	2224	3224		1.000,00			1.000,00		
1/820000-670000	Versicherungen	2222	3222		1.600,00			1.600,00		
1/820000-680000	Planmäßige Abschreibung	2226		2	600,00	200,00	2.770,50			
SU 22 / 32	Summe Aufwendungen / Auszahlungen operative Gebarung				77.900,00	66.000,00	18.403,11	77.300,00	65.800,00	15.605,93
SA 0 / SA 1	(0) Nettoergebnis (21 - 22) / (1) Geldfluss operative Gebarung (31 – 32)				-77.900,00	-66.000,00	-18.403,11	-77.300,00	-65.800,00	-15.605,93
SA01	Saldo (01) Haushaltsrücklagen (230 - 240)				0,00	0,00	0,00	0,00	0,00	0,00
SA00	Saldo (00) Nettoergebnis nach Haushaltsrücklagen (Saldo 0 + Saldo 01)				-77.900,00	-66.000,00	-18.403,11			
Investive Gebarung										
SU 33	Summe Einzahlungen investive Gebarung							0,00	0,00	0,00
1/820000-030000	Werkzeuge und sonstige Erzeugungsmittel		3414	41				4.000,00	2.000,00	4.437,73
1/820000-040000	Fahrzeuge		3414	2					20.000,00	
SU 34	Summe Auszahlungen investive Gebarung							4.000,00	22.000,00	4.437,73
SA2	Saldo (2) Geldfluss aus der Investiven Gebarung (33 – 34)							-4.000,00	-22.000,00	-4.437,73
SA3	Saldo (3) Nettofinanzierungssaldo (Saldo 1 + Saldo 2)							-81.300,00	-87.800,00	-20.043,66
Finanzierungstätigkeit										
SU 35	Summe Einzahlungen aus der Finanzierungstätigkeit							0,00	0,00	0,00

		MVAG VC QU			Ergebnisvoranschlag			Finanzierungsvoranschlag		
		EH	FH		VA 2025	VA 2024	RA 2023	VA 2025	VA 2024	RA 2023
SU 36	Summe Auszahlungen aus der Finanzierungstätigkeit							0,00	0,00	0,00
SA4	Saldo (4) Geldfluss aus der Finanzierungstätigkeit (35 – 36)							0,00	0,00	0,00
SA5	Saldo (5) Geldfluss aus der voranschlagswirksamen Gebarung (Saldo 3 + Saldo 4)							-81.300,00	-87.800,00	-20.043,66
828	Sonstige Märkte									
828000	Sonstige Märkte									
Operative Gebarung										
2/828000+852000	Marktstandsgebühren	2113	3113	12	200,00	200,00	35,00	200,00	200,00	35,00
SU 21 / 31	Summe Erträge / Einzahlungen operative Gebarung				200,00	200,00	35,00	200,00	200,00	35,00
SU 22 / 32	Summe Aufwendungen / Auszahlungen operative Gebarung				0,00	0,00	0,00	0,00	0,00	0,00
SA 0 / SA 1	(0) Nettoergebnis (21 - 22) / (1) Geldfluss operative Gebarung (31 – 32)				200,00	200,00	35,00	200,00	200,00	35,00
SA01	Saldo (01) Haushaltsrücklagen (230 - 240)				0,00	0,00	0,00	0,00	0,00	0,00
SA00	Saldo (00) Nettoergebnis nach Haushaltsrücklagen (Saldo 0 + Saldo 01)				200,00	200,00	35,00			
Investive Gebarung										
SU 33	Summe Einzahlungen investive Gebarung							0,00	0,00	0,00
SU 34	Summe Auszahlungen investive Gebarung							0,00	0,00	0,00
SA2	Saldo (2) Geldfluss aus der Investiven Gebarung (33 – 34)							0,00	0,00	0,00
SA3	Saldo (3) Nettofinanzierungssaldo (Saldo 1 + Saldo 2)							200,00	200,00	35,00
Finanzierungstätigkeit										
SU 35	Summe Einzahlungen aus der Finanzierungstätigkeit							0,00	0,00	0,00
SU 36	Summe Auszahlungen aus der Finanzierungstätigkeit							0,00	0,00	0,00
SA4	Saldo (4) Geldfluss aus der Finanzierungstätigkeit (35 – 36)							0,00	0,00	0,00
SA5	Saldo (5) Geldfluss aus der voranschlagswirksamen Gebarung (Saldo 3 + Saldo 4)							200,00	200,00	35,00
85	Betriebe mit marktbestimmter Tätigkeit									
850	Betriebe der Wasserversorgung									
850000	Betriebe der Wasserversorgung									
Operative Gebarung										
SU 21 / 31	Summe Erträge / Einzahlungen operative Gebarung				0,00	0,00	0,00	0,00	0,00	0,00
1/850000-612000	Instandhaltung Wasserversorgung	2224	3224	24		500,00	554,40		500,00	554,40
SU 22 / 32	Summe Aufwendungen / Auszahlungen operative Gebarung				0,00	500,00	554,40	0,00	500,00	554,40
SA 0 / SA 1	(0) Nettoergebnis (21 - 22) / (1) Geldfluss operative Gebarung (31 – 32)				0,00	-500,00	-554,40	0,00	-500,00	-554,40
SA01	Saldo (01) Haushaltsrücklagen (230 - 240)				0,00	0,00	0,00	0,00	0,00	0,00
SA00	Saldo (00) Nettoergebnis nach Haushaltsrücklagen (Saldo 0 + Saldo 01)				0,00	-500,00	-554,40			
Investive Gebarung										
SU 33	Summe Einzahlungen investive Gebarung							0,00	0,00	0,00
SU 34	Summe Auszahlungen investive Gebarung							0,00	0,00	0,00

Voranschlag 2025

Gemeinde Schwarzenbach an der Pielach

Ergebnis- und Finanzierungsvoranschlag Detailnachweis

		MVAG VC QU			Ergebnisvoranschlag			Finanzierungsvoranschlag		
		EH	FH		VA 2025	VA 2024	RA 2023	VA 2025	VA 2024	RA 2023
SA2	Saldo (2) Geldfluss aus der Investiven Gebarung (33 – 34)							0,00	0,00	0,00
SA3	Saldo (3) Nettofinanzierungssaldo (Saldo 1 + Saldo 2)							0,00	-500,00	-554,40
Finanzierungstätigkeit										
SU 35	Summe Einzahlungen aus der Finanzierungstätigkeit							0,00	0,00	0,00
SU 36	Summe Auszahlungen aus der Finanzierungstätigkeit							0,00	0,00	0,00
SA4	Saldo (4) Geldfluss aus der Finanzierungstätigkeit (35 – 36)							0,00	0,00	0,00
SA5	Saldo (5) Geldfluss aus der voranschlagswirksamen Gebarung (Saldo 3 + Saldo 4)							0,00	-500,00	-554,40
851	Betriebe der Abwasserbeseitigung									
851000	Betriebe der Abwasserbeseitigung									
Operative Gebarung										
2/851000+813000	Erträge aus der Auflösung von Investitionszuschüssen (Kapitaltransfers)		2127		55.300,00	55.100,00	55.219,55			
2/851000+850000	Anschlussgebühren	2111	3111	10	5.000,00	20.000,00		5.000,00	20.000,00	
2/851000+852000	Gebühren für die Benützung von Gemeindeeinrichtungen und -anlagen	2113	3113	12	66.000,00	66.000,00	55.372,20	66.000,00	66.000,00	53.473,66
2/851000+860000	Zinsenzuschuß Kommunalkredit	2121	3121	15	15.300,00	14.100,00	6.160,78	15.300,00	14.100,00	6.160,78
SU 21 / 31	Summe Erträge / Einzahlungen operative Gebarung				141.600,00	155.200,00	116.752,53	86.300,00	100.100,00	59.634,44
1/851000-400000	Geringwertige Wirtschaftsgüter (GWG)	2221	3221	23	100,00	100,00	26,71	100,00	100,00	26,71
1/851000-511000	Vertragsbedienstete in handwerklicher Verwendung	2211	3211	20	3.500,00	3.300,00	2.955,24	3.500,00	3.300,00	2.955,24
1/851000-580000	Dienstgeberbeiträge zum Ausgleichsfonds für Familienbeihilfen	2212	3212	20	200,00	200,00	109,32	200,00	200,00	109,32
1/851000-582000	Sonstige Dienstgeberbeiträge zur sozialen Sicherheit	2212	3212	20	100,00	100,00	54,68	100,00	100,00	54,68
1/851000-600000	Strom	2222	3222	24	4.000,00	6.000,00	8.922,43	4.000,00	6.000,00	8.922,43
1/851000-612000	Instandhaltung von Wasser- u. Kanalanlagen	2224	3224	24	4.000,00	5.000,00	24.853,89	4.000,00	5.000,00	24.853,89
1/851000-650000	Zinsen	2241	3241	25	76.000,00	51.400,00	61.393,49	76.000,00	51.400,00	61.393,49
1/851000-657000	Disagien	2244	3244	25			2,06			2,06
1/851000-680000	Planmäßige Abschreibung	2226			58.400,00	66.500,00	58.291,68			
1/851000-700000	Miet- und Pachtaufwand	2223	3223	24	2.100,00	2.000,00	1.936,12	2.100,00	2.000,00	1.936,12
1/851000-710000	Öffentliche Abgaben, ohne Gebühren gemäß FAG	2225	3225	24	2.000,00	2.000,00	1.894,05	2.000,00	2.000,00	1.894,05
1/851000-711000	Gebühren für die Benützung von Gemeindeeinrichtungen und Anlagen gemäß FAG	2225	3225	24	200,00	200,00	126,46	200,00	200,00	126,46
1/851000-728000	Entgelte f. sonst. Leistungen v. Gewerbetreibenden	2225	3225	24	100,00	100,00	50,57	100,00	100,00	50,57
1/851000-729000	Sonstige Aufwendungen	2225	3225	24	200,00	100,00	96,41	200,00	100,00	96,41
SU 22 / 32	Summe Aufwendungen / Auszahlungen operative Gebarung				150.900,00	137.000,00	160.713,11	92.500,00	70.500,00	102.421,43
SA 0 / SA 1	(0) Nettoergebnis (21 - 22) / (1) Geldfluss operative Gebarung (31 – 32)				-9.300,00	18.200,00	-43.960,58	-6.200,00	29.600,00	-42.786,99

Voranschlag 2025

Gemeinde Schwarzenbach an der Pielach

Ergebnis- und Finanzierungsvoranschlag Detailnachweis

		MVAG		VC QU	Ergebnisvoranschlag			Finanzierungsvoranschlag		
		EH	FH		VA 2025	VA 2024	RA 2023	VA 2025	VA 2024	RA 2023
SA01	Saldo (01) Haushaltsrücklagen (230 - 240)				0,00	0,00	0,00	0,00	0,00	0,00
SA00	Saldo (00) Nettoergebnis nach Haushaltsrücklagen (Saldo 0 + Saldo 01)				-9.300,00	18.200,00	-43.960,58			
Investive Gebarung										
6/851000+300000	Kapitaltransfers von Bund, Bun desfonds und Bundeskammern		3331	33				81.100,00	83.300,00	92.091,22
6/851000+300100	KIP PV-Anlage		3331	1					19.200,00	
2/851000+307000	Einmündungsabgabe		3334	34				10.000,00	20.000,00	
SU 33	Summe Einzahlungen investive Gebarung							91.100,00	122.500,00	92.091,22
1/851000-004000	Wasser- und Abwasserbauten und -anlagen		3412	40						10.871,12
5/851000-010000	PV-Anlage		3413	1					40.000,00	
SU 34	Summe Auszahlungen investive Gebarung							0,00	40.000,00	10.871,12
SA2	Saldo (2) Geldfluss aus der Investiven Gebarung (33 – 34)							91.100,00	82.500,00	81.220,10
SA3	Saldo (3) Nettofinanzierungssaldo (Saldo 1 + Saldo 2)							84.900,00	112.100,00	38.433,11
Finanzierungstätigkeit										
6/851000+341000	Investitionsdarlehen WWF		3511	54				1.200,00	1.200,00	1.127,86
6/851000+346000	Investitionsdarlehen von Finanzunternehmen		3514	1					20.800,00	
SU 35	Summe Einzahlungen aus der Finanzierungstätigkeit							1.200,00	22.000,00	1.127,86
1/851000-346100	Investitionsdarlehen von Finanzunternehmen		3614	65				48.000,00	105.800,00	52.167,31
SU 36	Summe Auszahlungen aus der Finanzierungstätigkeit							48.000,00	105.800,00	52.167,31
SA4	Saldo (4) Geldfluss aus der Finanzierungstätigkeit (35 – 36)							-46.800,00	-83.800,00	-51.039,45
SA5	Saldo (5) Geldfluss aus der voranschlagswirksamen Gebarung (Saldo 3 + Saldo 4)							38.100,00	28.300,00	-12.606,34
852	Betriebe der Müllbeseitigung									
852000	Betriebe der Müllbeseitigung									
Operative Gebarung										
2/852000+852000	Müllbehandlungsgebühr	2113	3113	12	2.800,00	2.200,00	2.603,41	2.800,00	2.200,00	2.603,41
SU 21 / 31	Summe Erträge / Einzahlungen operative Gebarung				2.800,00	2.200,00	2.603,41	2.800,00	2.200,00	2.603,41
1/852000-728000	ASZ Personalkosten	2225	3225	24	700,00	700,00	650,00	700,00	700,00	650,00
SU 22 / 32	Summe Aufwendungen / Auszahlungen operative Gebarung				700,00	700,00	650,00	700,00	700,00	650,00
SA 0 / SA 1	(0) Nettoergebnis (21 - 22) / (1) Geldfluss operative Gebarung (31 – 32)				2.100,00	1.500,00	1.953,41	2.100,00	1.500,00	1.953,41
SA01	Saldo (01) Haushaltsrücklagen (230 - 240)				0,00	0,00	0,00	0,00	0,00	0,00
SA00	Saldo (00) Nettoergebnis nach Haushaltsrücklagen (Saldo 0 + Saldo 01)				2.100,00	1.500,00	1.953,41			
Investive Gebarung										
SU 33	Summe Einzahlungen investive Gebarung							0,00	0,00	0,00
SU 34	Summe Auszahlungen investive Gebarung							0,00	0,00	0,00
SA2	Saldo (2) Geldfluss aus der Investiven Gebarung (33 – 34)							0,00	0,00	0,00

	MVAG VC QU			Ergebnisvoranschlag			Finanzierungsvoranschlag			
	EH	FH		VA 2025	VA 2024	RA 2023	VA 2025	VA 2024	RA 2023	
SA3	Saldo (3) Nettofinanzierungssaldo (Saldo 1 + Saldo 2)						2.100,00	1.500,00	1.953,41	
Finanzierungstätigkeit										
SU 35	Summe Einzahlungen aus der Finanzierungstätigkeit						0,00	0,00	0,00	
SU 36	Summe Auszahlungen aus der Finanzierungstätigkeit						0,00	0,00	0,00	
SA4	Saldo (4) Geldfluss aus der Finanzierungstätigkeit (35 – 36)						0,00	0,00	0,00	
SA5	Saldo (5) Geldfluss aus der voranschlagswirksamen Gebarung (Saldo 3 + Saldo 4)						2.100,00	1.500,00	1.953,41	
853	Betriebe für die Errichtung und Verwaltung von Wohn- und Ges									
853000	Betriebe für die Errichtung und Verwaltung von Wohn- und Ges									
Operative Gebarung										
2/853000+811000	Mieteinnahmen-MZG-Wohnung	2115	3115	14	4.300,00	4.300,00	4.154,64	4.300,00	4.300,00	4.154,64
2/853000+811100	FF-/MZG Vermietungsertrag	2115	3115	14	600,00	8.000,00	6.620,00	600,00	8.000,00	6.620,00
2/853000+811200	Heizkosten 20%	2115	3115	14	1.600,00	1.500,00	1.355,28	1.600,00	1.500,00	1.355,28
2/853000+813000	Erträge aus der Auflösung von Investitionszuschüssen (Kapitaltransfers)	2127			400,00	400,00	183,67			
2/853000+852000	Müllgebühren	2113	3113	12	300,00	200,00	137,96	300,00	200,00	137,96
2/853000+852100	Seuchenvorsorgeabgabe	2113	3113	12	100,00	100,00	11,90	100,00	100,00	11,90
6/853000+871000	Kapitaltransfers aus Gemeinde-Bedarfszuweisungsmittel	2121	3121	1 33			200.000,00			200.000,00
SU 21 / 31	Summe Erträge / Einzahlungen operative Gebarung				7.300,00	14.500,00	212.463,45	6.900,00	14.100,00	212.279,78
1/853000-400000	Geringwertige Wirtschaftsgüter (GWG)	2221	3221	23	100,00	100,00	740,84	100,00	100,00	740,84
1/853000-451000	FF-/MZG-Heizkosten	2221	3221	23	2.500,00	2.500,00	2.669,05	2.500,00	2.500,00	2.669,05
1/853000-451100	Beheizung Wohnung	2221	3221	23	500,00	500,00	181,24	500,00	500,00	181,24
1/853000-459000	Sonstige Verbrauchsgüter	2221	3221	23	100,00	100,00		100,00	100,00	
1/853000-600000	FF-/MZG-Stromkosten	2222	3222	24	3.200,00	4.000,00	5.459,45	3.200,00	4.000,00	5.459,45
1/853000-616000	Instandhaltung Wasserversorgungsanlage	2224	3224	24	1.500,00	1.000,00	1.202,70	1.500,00	1.000,00	611,10
1/853000-618000	Instandhaltung von sonstigen Anlagen	2224	3224	24	100,00	100,00		100,00	100,00	
1/853000-650000	Zinsen-Raika-Mehrzweckgebäude	2241	3241	25	500,00	500,00	556,23	500,00	500,00	556,23
1/853000-680000	Planmäßige Abschreibung	2226			16.400,00	16.300,00	16.292,60			
1/853000-711000	Gebühren Kanal, GVU Wohnungen	2225	3225	24	400,00	400,00	375,44	400,00	400,00	375,44
1/853000-711100	Gebühren Rauchfangkehrer Wohnung	2225	3225	24			21,38			21,38
1/853000-711200	Gebühren Seuche Wohnung	2225	3225	24			23,80			23,80
1/853000-711500	Gebühren FF-/MZG Ohne Steuer	2225	3225	24	2.500,00	2.400,00	2.363,22	2.500,00	2.400,00	2.363,22
1/853000-728000	Entgelte f. sonst. Leistungen v. Gewerbetr.	2225	3225	24	500,00	500,00	699,07	500,00	500,00	699,07
5/853000-799000	Zuweisungen an Verrechnungsrücklagen zwischen operativer Gebarung und Projekten	2225		1	42.500,00					
SU 22 / 32	Summe Aufwendungen / Auszahlungen operative Gebarung				70.800,00	28.400,00	30.585,02	11.900,00	12.100,00	13.700,82
SA 0 / SA 1	(0) Nettoergebnis (21 - 22) / (1) Geldfluss operative Gebarung (31 – 32)				-63.500,00	-13.900,00	181.878,43	-5.000,00	2.000,00	198.578,96

Voranschlag 2025

Gemeinde Schwarzenbach an der Pielach

Ergebnis- und Finanzierungsvoranschlag Detailnachweis

		MVAG		VC QU	Ergebnisvoranschlag			Finanzierungsvoranschlag		
		EH	FH		VA 2025	VA 2024	RA 2023	VA 2025	VA 2024	RA 2023
SA01	Saldo (01) Haushaltsrücklagen (230 - 240)				0,00	0,00	0,00	0,00	0,00	0,00
SA00	Saldo (00) Nettoergebnis nach Haushaltsrücklagen (Saldo 0 + Saldo 01)				-63.500,00	-13.900,00	181.878,43			
Investive Gebarung										
6/853000+301000	Kapitaltransfers von Ländern, Landesfonds und Landeskammern			3331 1 33						18.000,00
SU 33	Summe Einzahlungen investive Gebarung							0,00	0,00	18.000,00
1/853000-001000	Grundkauf			3412 2 40						30,80
5/853000-010000	Gebäude			3413 1 40						31.325,03
SU 34	Summe Auszahlungen investive Gebarung							0,00	0,00	31.355,83
SA2	Saldo (2) Geldfluss aus der Investiven Gebarung (33 – 34)							0,00	0,00	-13.355,83
SA3	Saldo (3) Nettofinanzierungssaldo (Saldo 1 + Saldo 2)							-5.000,00	2.000,00	185.223,13
Finanzierungstätigkeit										
SU 35	Summe Einzahlungen aus der Finanzierungstätigkeit							0,00	0,00	0,00
1/853000-346100	Investitionsdarlehen von Finanzunternehmen			3614 65				1.500,00	2.200,00	2.270,63
SU 36	Summe Auszahlungen aus der Finanzierungstätigkeit							1.500,00	2.200,00	2.270,63
SA4	Saldo (4) Geldfluss aus der Finanzierungstätigkeit (35 – 36)							-1.500,00	-2.200,00	-2.270,63
SA5	Saldo (5) Geldfluss aus der voranschlagswirksamen Gebarung (Saldo 3 + Saldo 4)							-6.500,00	-200,00	182.952,50

		MVAG VC QU			Ergebnisvoranschlag			Finanzierungsvoranschlag		
		EH	FH		VA 2025	VA 2024	RA 2023	VA 2025	VA 2024	RA 2023
9 Finanzwirtschaft										
90	Gesonderte Verwaltung									
900	Gesonderte Verwaltung									
900000	Gesonderte Verwaltung									
Operative Gebarung										
2/900000+829000	Sonstige Einnahmen	2116	3116	18		500,00		500,00		
SU 21 / 31	Summe Erträge / Einzahlungen operative Gebarung				0,00	500,00	0,00	0,00	500,00	0,00
1/900000-564000	Entschädigung Nebentätigkeit	2211	3211	20	5.200,00	5.100,00	5.898,17	5.200,00	5.100,00	5.898,17
1/900000-729910	Zuführungen an Investiven Haushalt	2225	3225	24			5.113,90			5.113,90
SU 22 / 32	Summe Aufwendungen / Auszahlungen operative Gebarung				5.200,00	5.100,00	11.012,07	5.200,00	5.100,00	11.012,07
SA 0 / SA 1	(0) Nettoergebnis (21 - 22) / (1) Geldfluss operative Gebarung (31 - 32)				-5.200,00	-4.600,00	-11.012,07	-5.200,00	-4.600,00	-11.012,07
SA01	Saldo (01) Haushaltsrücklagen (230 - 240)				0,00	0,00	0,00	0,00	0,00	0,00
SA00	Saldo (00) Nettoergebnis nach Haushaltsrücklagen (Saldo 0 + Saldo 01)				-5.200,00	-4.600,00	-11.012,07			
Investive Gebarung										
SU 33	Summe Einzahlungen investive Gebarung							0,00	0,00	0,00
SU 34	Summe Auszahlungen investive Gebarung							0,00	0,00	0,00
SA2	Saldo (2) Geldfluss aus der Investiven Gebarung (33 - 34)							0,00	0,00	0,00
SA3	Saldo (3) Nettofinanzierungssaldo (Saldo 1 + Saldo 2)							-5.200,00	-4.600,00	-11.012,07
Finanzierungstätigkeit										
SU 35	Summe Einzahlungen aus der Finanzierungstätigkeit							0,00	0,00	0,00
SU 36	Summe Auszahlungen aus der Finanzierungstätigkeit							0,00	0,00	0,00
SA4	Saldo (4) Geldfluss aus der Finanzierungstätigkeit (35 - 36)							0,00	0,00	0,00
SA5	Saldo (5) Geldfluss aus der voranschlagswirksamen Gebarung (Saldo 3 + Saldo 4)							-5.200,00	-4.600,00	-11.012,07
91	Kapitalvermögen und Stiftungen ohne eigene Rechtspersönlichkeit									
910	Geldverkehr									
910000	Geldverkehr									
Operative Gebarung										
2/910000+823000	Zinsen der Girokonten	2131	3131	14	200,00	200,00	3.819,93	200,00	200,00	3.819,93
SU 21 / 31	Summe Erträge / Einzahlungen operative Gebarung				200,00	200,00	3.819,93	200,00	200,00	3.819,93
1/910000-659000	Geldverkehrsspesen Raika, PSK	2244	3244	24	900,00	800,00	830,91	900,00	800,00	830,91
1/910000-710000	Kest	2225	3225	24	100,00	100,00	954,95	100,00	100,00	954,95
SU 22 / 32	Summe Aufwendungen / Auszahlungen operative Gebarung				1.000,00	900,00	1.785,86	1.000,00	900,00	1.785,86
SA 0 / SA 1	(0) Nettoergebnis (21 - 22) / (1) Geldfluss operative Gebarung (31 - 32)				-800,00	-700,00	2.034,07	-800,00	-700,00	2.034,07
SA01	Saldo (01) Haushaltsrücklagen (230 - 240)				0,00	0,00	0,00	0,00	0,00	0,00
SA00	Saldo (00) Nettoergebnis nach Haushaltsrücklagen (Saldo 0 + Saldo 01)				-800,00	-700,00	2.034,07			

Voranschlag 2025

Gemeinde Schwarzenbach an der Pielach

Ergebnis- und Finanzierungsvoranschlag Detailnachweis

	MVAG VC QU			Ergebnisvoranschlag			Finanzierungsvoranschlag			
	EH	FH		VA 2025	VA 2024	RA 2023	VA 2025	VA 2024	RA 2023	
Investive Gebarung										
SU 33			Summe Einzahlungen investive Gebarung				0,00	0,00	0,00	
SU 34			Summe Auszahlungen investive Gebarung				0,00	0,00	0,00	
SA2			Saldo (2) Geldfluss aus der Investiven Gebarung (33 – 34)				0,00	0,00	0,00	
SA3			Saldo (3) Nettofinanzierungssaldo (Saldo 1 + Saldo 2)				-800,00	-700,00	2.034,07	
Finanzierungstätigkeit										
SU 35			Summe Einzahlungen aus der Finanzierungstätigkeit				0,00	0,00	0,00	
SU 36			Summe Auszahlungen aus der Finanzierungstätigkeit				0,00	0,00	0,00	
SA4			Saldo (4) Geldfluss aus der Finanzierungstätigkeit (35 – 36)				0,00	0,00	0,00	
SA5			Saldo (5) Geldfluss aus der voranschlagswirksamen Gebarung (Saldo 3 + Saldo 4)				-800,00	-700,00	2.034,07	
92 Öffentliche Abgaben										
920			Ausschließliche Gemeindeabgaben							
920000			Ausschließliche Gemeindeabgaben							
Operative Gebarung										
2/920000+816000	Kostenbeiträge f.Landschaftsabgabe	2114	3114	13	600,00	600,00	342,31	600,00	600,00	342,31
2/920000+830000	Grundsteuer A	2111	3111	10	10.000,00	10.000,00	10.161,96	10.000,00	10.000,00	10.161,96
2/920000+831000	Grundsteuer B	2111	3111	10	14.000,00	14.000,00	13.611,60	14.000,00	14.000,00	13.611,60
2/920000+833000	Kommunalsteuer	2111	3111	10	17.700,00	17.600,00	18.702,14	17.700,00	17.600,00	18.702,14
2/920000+834000	Ortstaxe	2111	3111	10			2.655,45			2.655,45
2/920000+838000	Abgaben für das Halten von Tieren	2111	3111	10	900,00	900,00	817,50	900,00	900,00	817,04
2/920000+841000	Gebrauchsabgabe	2111	3111	10	7.800,00	7.100,00	6.972,59	7.800,00	7.100,00	6.972,59
2/920000+849000	Nebensprüche	2111	3111	10	100,00	100,00	78,93	100,00	100,00	56,76
2/920000+850000	Aufschließungsabgabe	2111	3111	10	10.000,00	20.000,00	41.195,63	10.000,00	20.000,00	41.195,63
2/920000+856000	Verwaltungsabgabe	2111	3111	10	2.200,00	3.000,00	1.589,29	2.200,00	3.000,00	1.523,59
SU 21 / 31	Summe Erträge / Einzahlungen operative Gebarung				63.300,00	73.300,00	96.127,40	63.300,00	73.300,00	96.039,07
SU 22 / 32	Summe Aufwendungen / Auszahlungen operative Gebarung				0,00	0,00	0,00	0,00	0,00	0,00
SA 0 / SA 1	(0) Nettoergebnis (21 - 22) / (1) Geldfluss operative Gebarung (31 – 32)				63.300,00	73.300,00	96.127,40	63.300,00	73.300,00	96.039,07
SA01	Saldo (01) Haushaltsrücklagen (230 - 240)				0,00	0,00	0,00	0,00	0,00	0,00
SA00	Saldo (00) Nettoergebnis nach Haushaltsrücklagen (Saldo 0 + Saldo 01)				63.300,00	73.300,00	96.127,40			
Investive Gebarung										
SU 33	Summe Einzahlungen investive Gebarung						0,00	0,00	0,00	
SU 34	Summe Auszahlungen investive Gebarung						0,00	0,00	0,00	
SA2	Saldo (2) Geldfluss aus der Investiven Gebarung (33 – 34)						0,00	0,00	0,00	
SA3	Saldo (3) Nettofinanzierungssaldo (Saldo 1 + Saldo 2)						63.300,00	73.300,00	96.039,07	
Finanzierungstätigkeit										
SU 35	Summe Einzahlungen aus der Finanzierungstätigkeit						0,00	0,00	0,00	

		MVAG VC QU			Ergebnisvoranschlag			Finanzierungsvoranschlag		
		EH	FH		VA 2025	VA 2024	RA 2023	VA 2025	VA 2024	RA 2023
SU 36	Summe Auszahlungen aus der Finanzierungstätigkeit							0,00	0,00	0,00
SA4	Saldo (4) Geldfluss aus der Finanzierungstätigkeit (35 – 36)							0,00	0,00	0,00
SA5	Saldo (5) Geldfluss aus der voranschlagswirksamen Gebarung (Saldo 3 + Saldo 4)							63.300,00	73.300,00	96.039,07
921	Zwischen Ländern und Gemeinden geteilte Abgaben									
921000	Zwischen Ländern und Gemeinden geteilte Abgaben									
Operative Gebarung										
2/921000+834000	Fremdenverkehrsabgaben	2111	3111		4.000,00	4.000,00		4.000,00	4.000,00	
2/921000+861000	Transfers von Ländern, Landesfonds und Landeskammern	2121	3121	15	2.100,00		2.009,15	2.100,00		2.009,15
SU 21 / 31	Summe Erträge / Einzahlungen operative Gebarung				6.100,00	4.000,00	2.009,15	6.100,00	4.000,00	2.009,15
SU 22 / 32	Summe Aufwendungen / Auszahlungen operative Gebarung				0,00	0,00	0,00	0,00	0,00	0,00
SA 0 / SA 1	(0) Nettoergebnis (21 - 22) / (1) Geldfluss operative Gebarung (31 – 32)				6.100,00	4.000,00	2.009,15	6.100,00	4.000,00	2.009,15
SA01	Saldo (01) Haushaltsrücklagen (230 - 240)				0,00	0,00	0,00	0,00	0,00	0,00
SA00	Saldo (00) Nettoergebnis nach Haushaltsrücklagen (Saldo 0 + Saldo 01)				6.100,00	4.000,00	2.009,15			
Investive Gebarung										
SU 33	Summe Einzahlungen investive Gebarung							0,00	0,00	0,00
SU 34	Summe Auszahlungen investive Gebarung							0,00	0,00	0,00
SA2	Saldo (2) Geldfluss aus der Investiven Gebarung (33 – 34)							0,00	0,00	0,00
SA3	Saldo (3) Nettofinanzierungssaldo (Saldo 1 + Saldo 2)							6.100,00	4.000,00	2.009,15
Finanzierungstätigkeit										
SU 35	Summe Einzahlungen aus der Finanzierungstätigkeit							0,00	0,00	0,00
SU 36	Summe Auszahlungen aus der Finanzierungstätigkeit							0,00	0,00	0,00
SA4	Saldo (4) Geldfluss aus der Finanzierungstätigkeit (35 – 36)							0,00	0,00	0,00
SA5	Saldo (5) Geldfluss aus der voranschlagswirksamen Gebarung (Saldo 3 + Saldo 4)							6.100,00	4.000,00	2.009,15
925	Ertragsanteile an gemeinschaftlichen Bundesabgaben									
925000	Ertragsanteile an gemeinschaftlichen Bundesabgaben									
Operative Gebarung										
2/925000+859000	Ertragsanteile abgest.Bev.Schl üssel	2112	3112	11	363.000,00	368.000,00	365.188,08	363.000,00	368.000,00	365.188,08
2/925000+859400	Ertragsanteile ohne Spielbankabgabe	2112	3112	11			4.268,49			4.268,49
SU 21 / 31	Summe Erträge / Einzahlungen operative Gebarung				363.000,00	368.000,00	369.456,57	363.000,00	368.000,00	369.456,57
SU 22 / 32	Summe Aufwendungen / Auszahlungen operative Gebarung				0,00	0,00	0,00	0,00	0,00	0,00
SA 0 / SA 1	(0) Nettoergebnis (21 - 22) / (1) Geldfluss operative Gebarung (31 – 32)				363.000,00	368.000,00	369.456,57	363.000,00	368.000,00	369.456,57
SA01	Saldo (01) Haushaltsrücklagen (230 - 240)				0,00	0,00	0,00	0,00	0,00	0,00
SA00	Saldo (00) Nettoergebnis nach Haushaltsrücklagen (Saldo 0 + Saldo 01)				363.000,00	368.000,00	369.456,57			
Investive Gebarung										
SU 33	Summe Einzahlungen investive Gebarung							0,00	0,00	0,00

		MVAG VC QU			Ergebnisvoranschlag			Finanzierungsvoranschlag		
		EH	FH		VA 2025	VA 2024	RA 2023	VA 2025	VA 2024	RA 2023
SU 34	Summe Auszahlungen investive Gebarung							0,00	0,00	0,00
SA2	Saldo (2) Geldfluss aus der Investiven Gebarung (33 – 34)							0,00	0,00	0,00
SA3	Saldo (3) Nettofinanzierungssaldo (Saldo 1 + Saldo 2)							363.000,00	368.000,00	369.456,57
Finanzierungstätigkeit										
SU 35	Summe Einzahlungen aus der Finanzierungstätigkeit							0,00	0,00	0,00
SU 36	Summe Auszahlungen aus der Finanzierungstätigkeit							0,00	0,00	0,00
SA4	Saldo (4) Geldfluss aus der Finanzierungstätigkeit (35 – 36)							0,00	0,00	0,00
SA5	Saldo (5) Geldfluss aus der voranschlagswirksamen Gebarung (Saldo 3 + Saldo 4)							363.000,00	368.000,00	369.456,57
94	Finanzzuweisungen und Zuschüsse									
940	Bedarfszuweisungen									
940000	Bedarfszuweisungen									
Operative Gebarung										
2/940000+860000	Finanzzuweisungen des Bundes nach FAG	2121	3121	15	69.900,00		2.884,00	69.900,00		2.884,00
2/940000+861000	Erweiterte Strukturhilfe	2121	3121	15	28.000,00	12.000,00	38.273,55	28.000,00	12.000,00	38.273,55
2/940000+871100	Härteausgleich	2121	3121	33	212.500,00	227.000,00	3.082,61	212.500,00	227.000,00	3.082,61
SU 21 / 31	Summe Erträge / Einzahlungen operative Gebarung				310.400,00	239.000,00	44.240,16	310.400,00	239.000,00	44.240,16
SU 22 / 32	Summe Aufwendungen / Auszahlungen operative Gebarung				0,00	0,00	0,00	0,00	0,00	0,00
SA 0 / SA 1	(0) Nettoergebnis (21 - 22) / (1) Geldfluss operative Gebarung (31 – 32)				310.400,00	239.000,00	44.240,16	310.400,00	239.000,00	44.240,16
SA01	Saldo (01) Haushaltsrücklagen (230 - 240)				0,00	0,00	0,00	0,00	0,00	0,00
SA00	Saldo (00) Nettoergebnis nach Haushaltsrücklagen (Saldo 0 + Saldo 01)				310.400,00	239.000,00	44.240,16			
Investive Gebarung										
SU 33	Summe Einzahlungen investive Gebarung							0,00	0,00	0,00
SU 34	Summe Auszahlungen investive Gebarung							0,00	0,00	0,00
SA2	Saldo (2) Geldfluss aus der Investiven Gebarung (33 – 34)							0,00	0,00	0,00
SA3	Saldo (3) Nettofinanzierungssaldo (Saldo 1 + Saldo 2)							310.400,00	239.000,00	44.240,16
Finanzierungstätigkeit										
SU 35	Summe Einzahlungen aus der Finanzierungstätigkeit							0,00	0,00	0,00
SU 36	Summe Auszahlungen aus der Finanzierungstätigkeit							0,00	0,00	0,00
SA4	Saldo (4) Geldfluss aus der Finanzierungstätigkeit (35 – 36)							0,00	0,00	0,00
SA5	Saldo (5) Geldfluss aus der voranschlagswirksamen Gebarung (Saldo 3 + Saldo 4)							310.400,00	239.000,00	44.240,16

		MVAG VC QU			Ergebnisvoranschlag			Finanzierungsvoranschlag		
		EH	FH		VA 2025	VA 2024	RA 2023	VA 2025	VA 2024	RA 2023
941	Sonstige Finanzzuweisungen nach dem FAG									
941000	Sonstige Finanzzuweisungen nach dem FAG									
Operative Gebarung										
2/941000+860000	Finanzzuweisungen des Bundes nach FAG	2121	3121	15		15.000,00	19.248,00		15.000,00	19.248,00
2/941000+860100	Transfers von Bund, Bundesfonds und Bundeskammern FAG	2121	3121		9.600,00			9.600,00		
SU 21 / 31	Summe Erträge / Einzahlungen operative Gebarung				9.600,00	15.000,00	19.248,00	9.600,00	15.000,00	19.248,00
SU 22 / 32	Summe Aufwendungen / Auszahlungen operative Gebarung				0,00	0,00	0,00	0,00	0,00	0,00
SA 0 / SA 1	(0) Nettoergebnis (21 - 22) / (1) Geldfluss operative Gebarung (31 - 32)				9.600,00	15.000,00	19.248,00	9.600,00	15.000,00	19.248,00
SA01	Saldo (01) Haushaltsrücklagen (230 - 240)				0,00	0,00	0,00	0,00	0,00	0,00
SA00	Saldo (00) Nettoergebnis nach Haushaltsrücklagen (Saldo 0 + Saldo 01)				9.600,00	15.000,00	19.248,00			
Investive Gebarung										
SU 33	Summe Einzahlungen investive Gebarung							0,00	0,00	0,00
SU 34	Summe Auszahlungen investive Gebarung							0,00	0,00	0,00
SA2	Saldo (2) Geldfluss aus der Investiven Gebarung (33 - 34)							0,00	0,00	0,00
SA3	Saldo (3) Nettofinanzierungssaldo (Saldo 1 + Saldo 2)							9.600,00	15.000,00	19.248,00
Finanzierungstätigkeit										
SU 35	Summe Einzahlungen aus der Finanzierungstätigkeit							0,00	0,00	0,00
SU 36	Summe Auszahlungen aus der Finanzierungstätigkeit							0,00	0,00	0,00
SA4	Saldo (4) Geldfluss aus der Finanzierungstätigkeit (35 - 36)							0,00	0,00	0,00
SA5	Saldo (5) Geldfluss aus der voranschlagswirksamen Gebarung (Saldo 3 + Saldo 4)							9.600,00	15.000,00	19.248,00
945	Sonstige Zuschüsse des Bundes									
945000	Sonstige Zuschüsse des Bundes									
Operative Gebarung										
2/945000+860000	Transfers von Bund, Digitaler Wandel	2121	3121		1.700,00			1.700,00		
SU 21 / 31	Summe Erträge / Einzahlungen operative Gebarung				1.700,00	0,00	0,00	1.700,00	0,00	0,00
SU 22 / 32	Summe Aufwendungen / Auszahlungen operative Gebarung				0,00	0,00	0,00	0,00	0,00	0,00
SA 0 / SA 1	(0) Nettoergebnis (21 - 22) / (1) Geldfluss operative Gebarung (31 - 32)				1.700,00	0,00	0,00	1.700,00	0,00	0,00
SA01	Saldo (01) Haushaltsrücklagen (230 - 240)				0,00	0,00	0,00	0,00	0,00	0,00
SA00	Saldo (00) Nettoergebnis nach Haushaltsrücklagen (Saldo 0 + Saldo 01)				1.700,00	0,00	0,00			
Investive Gebarung										
SU 33	Summe Einzahlungen investive Gebarung							0,00	0,00	0,00
SU 34	Summe Auszahlungen investive Gebarung							0,00	0,00	0,00
SA2	Saldo (2) Geldfluss aus der Investiven Gebarung (33 - 34)							0,00	0,00	0,00
SA3	Saldo (3) Nettofinanzierungssaldo (Saldo 1 + Saldo 2)							1.700,00	0,00	0,00

	MVAG	VC QU	Ergebnisvoranschlag			Finanzierungsvoranschlag			
			EH	FH	VA 2025	VA 2024	RA 2023	VA 2025	VA 2024
Finanzierungstätigkeit									
SU 35		Summe Einzahlungen aus der Finanzierungstätigkeit					0,00	0,00	0,00
SU 36		Summe Auszahlungen aus der Finanzierungstätigkeit					0,00	0,00	0,00
SA4		Saldo (4) Geldfluss aus der Finanzierungstätigkeit (35 – 36)					0,00	0,00	0,00
SA5		Saldo (5) Geldfluss aus der voranschlagswirksamen Gebarung (Saldo 3 + Saldo 4)					1.700,00	0,00	0,00
98		Haushaltsausgleich							
980		Verrechnung zwischen operativer Gebarung und Projekten							
980000		Verrechnung zwischen operativer Gebarung und Projekten							
Operative Gebarung									
SU 21 / 31		Summe Erträge / Einzahlungen operative Gebarung			0,00	0,00	0,00	0,00	0,00
1/980000-799000		Zuweisungen an Verrechnungsrücklagen 2225 zwischen operativer Gebarung und Projekten				3.000,00			
SU 22 / 32		Summe Aufwendungen / Auszahlungen operative Gebarung			0,00	3.000,00	0,00	0,00	0,00
SA 0 / SA 1		(0) Nettoergebnis (21 - 22) / (1) Geldfluss operative Gebarung (31 – 32)			0,00	-3.000,00	0,00	0,00	0,00
SA01		Saldo (01) Haushaltsrücklagen (230 - 240)			0,00	0,00	0,00	0,00	0,00
SA00		Saldo (00) Nettoergebnis nach Haushaltsrücklagen (Saldo 0 + Saldo 01)			0,00	-3.000,00	0,00		
Investive Gebarung									
SU 33		Summe Einzahlungen investive Gebarung					0,00	0,00	0,00
SU 34		Summe Auszahlungen investive Gebarung					0,00	0,00	0,00
SA2		Saldo (2) Geldfluss aus der Investiven Gebarung (33 – 34)					0,00	0,00	0,00
SA3		Saldo (3) Nettofinanzierungssaldo (Saldo 1 + Saldo 2)					0,00	0,00	0,00
Finanzierungstätigkeit									
SU 35		Summe Einzahlungen aus der Finanzierungstätigkeit					0,00	0,00	0,00
SU 36		Summe Auszahlungen aus der Finanzierungstätigkeit					0,00	0,00	0,00
SA4		Saldo (4) Geldfluss aus der Finanzierungstätigkeit (35 – 36)					0,00	0,00	0,00
SA5		Saldo (5) Geldfluss aus der voranschlagswirksamen Gebarung (Saldo 3 + Saldo 4)					0,00	0,00	0,00
99		Jahresergebnis, Übergabe und Übernahme des Jahresergebnisses, Abwicklung der Vorjahre							
990		Überschüsse und Abgänge (soweit nicht zugeordnet)							
990000		Überschüsse und Abgänge							
Operative Gebarung									
SU 21 / 31		Summe Erträge / Einzahlungen operative Gebarung			0,00	0,00	0,00	0,00	0,00
SU 22 / 32		Summe Aufwendungen / Auszahlungen operative Gebarung			0,00	0,00	0,00	0,00	0,00
SA 0 / SA 1		(0) Nettoergebnis (21 - 22) / (1) Geldfluss operative Gebarung (31 – 32)			0,00	0,00	0,00	0,00	0,00

Voranschlag 2025

Gemeinde Schwarzenbach an der Pielach

Ergebnis- und Finanzierungsvoranschlag Detailnachweis

		MVAG VC QU			Ergebnisvoranschlag			Finanzierungsvoranschlag		
		EH	FH		VA 2025	VA 2024	RA 2023	VA 2025	VA 2024	RA 2023
2/990000+895077	Entnahmen von allgemeinen Haushaltsrücklagen	2301					17.243,93			
SA01	Saldo (01) Haushaltsrücklagen (230 - 240)				0,00	0,00	17.243,93	0,00	0,00	0,00
SA00	Saldo (00) Nettoergebnis nach Haushaltsrücklagen (Saldo 0 + Saldo 01)				0,00	0,00	17.243,93			
Investive Gebarung										
SU 33	Summe Einzahlungen investive Gebarung							0,00	0,00	0,00
SU 34	Summe Auszahlungen investive Gebarung							0,00	0,00	0,00
SA2	Saldo (2) Geldfluss aus der Investiven Gebarung (33 – 34)							0,00	0,00	0,00
SA3	Saldo (3) Nettofinanzierungssaldo (Saldo 1 + Saldo 2)							0,00	0,00	0,00
Finanzierungstätigkeit										
SU 35	Summe Einzahlungen aus der Finanzierungstätigkeit							0,00	0,00	0,00
SU 36	Summe Auszahlungen aus der Finanzierungstätigkeit							0,00	0,00	0,00
SA4	Saldo (4) Geldfluss aus der Finanzierungstätigkeit (35 – 36)							0,00	0,00	0,00
SA5	Saldo (5) Geldfluss aus der voranschlagswirksamen Gebarung (Saldo 3 + Saldo 4)							0,00	0,00	0,00
991	Rückersetzte, nicht absetzbare Einnahmen und Ausgaben (sow									
991000	Rückersetzte, nicht absetzbare Einnahmen und Ausgaben (sow									
Operative Gebarung										
2/991000+828000	Rückersätze von Ausgaben (MWST)	2116	3116	18	1.500,00	1.500,00	1.814,80	1.500,00	1.500,00	1.814,80
SU 21 / 31	Summe Erträge / Einzahlungen operative Gebarung				1.500,00	1.500,00	1.814,80	1.500,00	1.500,00	1.814,80
SU 22 / 32	Summe Aufwendungen / Auszahlungen operative Gebarung				0,00	0,00	0,00	0,00	0,00	0,00
SA 0 / SA 1	(0) Nettoergebnis (21 - 22) / (1) Geldfluss operative Gebarung (31 – 32)				1.500,00	1.500,00	1.814,80	1.500,00	1.500,00	1.814,80
SA01	Saldo (01) Haushaltsrücklagen (230 - 240)				0,00	0,00	0,00	0,00	0,00	0,00
SA00	Saldo (00) Nettoergebnis nach Haushaltsrücklagen (Saldo 0 + Saldo 01)				1.500,00	1.500,00	1.814,80			
Investive Gebarung										
SU 33	Summe Einzahlungen investive Gebarung							0,00	0,00	0,00
SU 34	Summe Auszahlungen investive Gebarung							0,00	0,00	0,00
SA2	Saldo (2) Geldfluss aus der Investiven Gebarung (33 – 34)							0,00	0,00	0,00
SA3	Saldo (3) Nettofinanzierungssaldo (Saldo 1 + Saldo 2)							1.500,00	1.500,00	1.814,80
Finanzierungstätigkeit										
SU 35	Summe Einzahlungen aus der Finanzierungstätigkeit							0,00	0,00	0,00
SU 36	Summe Auszahlungen aus der Finanzierungstätigkeit							0,00	0,00	0,00
SA4	Saldo (4) Geldfluss aus der Finanzierungstätigkeit (35 – 36)							0,00	0,00	0,00
SA5	Saldo (5) Geldfluss aus der voranschlagswirksamen Gebarung (Saldo 3 + Saldo 4)							1.500,00	1.500,00	1.814,80

Haushaltspotential (aufbauend auf der Ergebnisrechnung)

Voranschlag 2025

Gemeinde Schwarzenbach an der Pielach

Haushaltspotential (aufbauend auf der Ergebnisrechnung)

MVAG	Mittelverwendungs- und -aufbringungsgruppen	Mittelaufbringung	Mittelverwendung	Saldo
211	Erträge aus der operativen Verwaltungstätigkeit	585.700,00		
212	Erträge aus Transfers	628.300,00		
213	Finanzerträge	200,00		
Summe Erträge (SU 21)		1.214.200,00		
2117	Nicht finanzierungswirksame operative Erträge (Auflösung von Rückstellungen und Aktivierte Eigenleistungen)			
2127	Nicht finanzierungswirksamer Transferertrag (Auflösung von Investitionszuschüssen)	-66.600,00		
2136	Sonstige nicht finanzierungswirksame Finanzerträge (Auflösung von RS Bewertung von Beteiligungen und aktiven Finanzinstrumenten)			
Nicht finanzwirksame Erträge		-66.600,00		
Finanzwirksame Erträge		1.147.600,00		
221	Personalaufwand		292.600,00	
222	Sachaufwand		561.100,00	
223	Transferaufwand		291.100,00	
224	Finanzaufwand		77.500,00	
Summe Aufwendungen (SU 22)			1.222.300,00	
2214	Nicht finanzierungswirksamer Personalaufwand (Dotierung RS für Abfertigungen, Jubiläum u. nicht konsumierte Urlaube)			
2226	Nicht finanzierungswirksamer Sachaufwand (inkl. Abschreibungen, Dotierung von RS Prozess, ausstehende Rechnungen)		-191.100,00	
2237	Nicht finanzierungswirksamer Transferaufwand (Dotierungen von RS f. Pensionen)			
2245	Nicht finanzierungswirksamer Finanzaufwand (Wertberichtigungen zu Finanzinstrumenten, Aufwendungen aus der Bewertung von Beteiligungen)			
Nicht finanzwirksame Aufwendungen			-191.100,00	
Finanzwirksame Aufwendungen			1.031.200,00	
Finanzwirksames Ergebnis		1.147.600,00	1.031.200,00	116.400,00

Voranschlag 2025

Gemeinde Schwarzenbach an der Pielach

Haushaltspotential (aufbauend auf der Ergebnisrechnung)

MVAG	Mittelverwendungs- und -aufbringungsgruppen	Mittelaufbringung	Mittelverwendung	Saldo
332	Einzahlungen aus der Rückzahlung von Darlehen sowie gewährten Vorschüssen (ohne 332x mit Projektcode - Anzahlungen)			
1141	Vorräte (- Veränderung)			
1142	Gegebene Anzahlungen auf Vorräte (- Veränderung)			
1540	Passive Rechnungsabgrenzung			
	Einzahlungen der Kontengruppe 000-089, die keinem Projekt mit Projektcode 1 zugeordnet sind			
	Einzahlungen der Kontengruppe 30, die keinem Projekt mit Projektcode 1 zugeordnet sind	91.100,00		
	- Erträge der Kontogruppe 80 mit Projektcode 1			
2301	Entnahmen von Rücklagen endfälliger Darlehen (Kontengruppe 893)			
Jährliche wiederkehrende Einzahlungen		91.100,00		
36	Auszahlungen aus der Finanzierungstätigkeit (ohne Projektcode 1)		50.000,00	
2401	Zuweisung an Rücklagen endfälliger Darlehen (Kontengruppe 793)			
342	Auszahlungen aus der Gewährung von Darlehen sowie gewährten Vorschüssen (ohne 342x mit Projektcode - Anzahlungen)			
1141	Vorräte (+ Veränderung)			
1142	Gegebene Anzahlungen auf Vorräte (+ Veränderung)			
1170	Aktive Rechnungsabgrenzung			
	Auszahlungen (Investitionen) der Kontengruppe 000-083, die keinem Projekt mit Projektcode 1 zugeordnet sind		6.000,00	
Jährliche wiederkehrende Auszahlungen			56.000,00	
	Kontengruppe 871, KT der Ergebnisrechnung, mit Projektcode (BZ)	-150.500,00		
Summe Kapitaltransfers der Ergebnisrechnung		-150.500,00		
H1 Jährliches Haushaltspotential (Eigenmittel)		1.088.200,00	1.087.200,00	1.000,00
H4VJ Haushaltspotential Vorjahr (Endbestand HP-RL Vorjahr, Konto 935077 = AB)				0,00
H2 verfügbares Haushaltspotential (Eigenmittel)				1.000,00

Voranschlag 2025

Gemeinde Schwarzenbach an der Pielach

Haushaltspotential (aufbauend auf der Ergebnisrechnung)

MVAG	Mittelverwendungs- und -aufbringungsgruppen	Mittelaufbringung	Mittelverwendung	Saldo
Information 1 - Berechnung der tatsächlichen Liquidität				
im verfügbaren Haushaltspotential enthaltene Bedarfszuweisungen zur Liquiditätssteigerung aus Kontogruppe 871, KT der Ergebnisrechnung ohne Projektcode		212.500,00		
tatsächlicher Liquiditätsbedarf ohne Rücklagenauflösung (Abgang)		-211.500,00		
2401	Zuweisungen an Haushaltsrücklagen (Kontengruppe 794)		1.000,00	
2401	Zuweisungen an Haushaltsrücklagen (Kontengruppe 795)			
Jährliche Aufwände für Rücklagen			1.000,00	
2301	Entnahmen von Haushaltsrücklagen (Kontengruppe 894)			
2301	Entnahmen von Haushaltsrücklagen (Kontengruppe 895)			
Jährliche RL-Erträge f. Investitionen (finanzw.)		0,00		
H3 verfügbares Haushaltspotential (Eigenmittel) nach finanzwirksamen Rücklagen		1.000,00	1.000,00	0,00
- Zuweisungen und Umbuchungen an investive Vorhaben			42.500,00	-42.500,00
+ Rückführungen und Umbuchungen von investiven Vorhaben		42.500,00		42.500,00
H4 kumuliertes Haushaltspotential (Eigenmittel) Endbestand		43.500,00	43.500,00	0,00

Nachweis der Investitionstätigkeit

Voranschlag 2025

Gemeinde Schwarzenbach an der Pielach

Nachweis der Investitionstätigkeit

Vorhaben	Vorhabensbezeichnung	RA Vorjahre	VA 2024	VA 2025	Plan 2026	Plan 2027	Plan 2028	Plan 2029	Plan Gesamt (gerundet)
Konto	Bezeichnung								
1010000	Softwareumstellung (2022 bis 2025)								
	Auszahlungen - Investitionen - Mittelverwendung	60.120,80	0,00	0,00	0,00	0,00	0,00	0,00	60.100,00
	Anschaffungs- oder Herstellungskosten	60.120,80	0,00	0,00	0,00	0,00	0,00	0,00	60.100,00
5/010000-042000	Server und Laptops Arbeitsplätze	13.441,68							13.400,00
5/010000-042100	Amts-, Betriebs- und Geschäftsausstattung	15.225,26							15.200,00
5/010000-070000	K5 Lizenzen	31.453,86							31.500,00
	Einzahlungen - Finanzierung - Mittelaufbringung	41.923,20	0,00	18.200,00	0,00	0,00	0,00	0,00	60.100,00
	Mittel aus Geldfluss aus der operativen Gebarung	41.923,20	0,00	18.200,00	0,00	0,00	0,00	0,00	60.100,00
6/010000+829910	Sonstige Erträge	41.923,20							41.900,00
6/010000+899000	Entnahmen aus Verrechnungsrücklagen zwischen operativer Gebarung und Projekten			18.200,00					18.200,00
	Bedarfszuweisungen/KTZ	0,00	0,00	0,00	0,00	0,00	0,00	0,00	0,00
	Haushaltsrücklagen/Zahlungsmittelreserven	0,00	0,00	0,00	0,00	0,00	0,00	0,00	0,00
	Sonstige Kapitaltransfers und Subventionen	0,00	0,00	0,00	0,00	0,00	0,00	0,00	0,00
	Darlehen/Innere Darlehen	0,00	0,00	0,00	0,00	0,00	0,00	0,00	0,00
	Finanzierungsleasing	0,00	0,00	0,00	0,00	0,00	0,00	0,00	0,00
	Veräußerung langfristiges Vermögen und sonstiges	0,00	0,00	0,00	0,00	0,00	0,00	0,00	0,00
Finanzierungsergebnis 1010000		-18.197,60	0,00	18.200,00	0,00	0,00	0,00	0,00	0,00
	<i>inklusive Vorjahre (gerundet)</i>		-18.200,00	0,00	0,00	0,00	0,00	0,00	

Voranschlag 2025

Gemeinde Schwarzenbach an der Pielach

Nachweis der Investitionstätigkeit

Vorhaben	Vorhabensbezeichnung	RA Vorjahre	VA 2024	VA 2025	Plan 2026	Plan 2027	Plan 2028	Plan 2029	Plan Gesamt (gerundet)
Konto	Bezeichnung								
1179179	Hochwasser 2024 (2024 bis 2026)								
	Auszahlungen - Investitionen - Mittelverwendung	0,00	0,00	280.000,00	0,00	0,00	0,00	0,00	280.000,00
	Anschaffungs- oder Herstellungskosten	0,00	0,00	280.000,00	0,00	0,00	0,00	0,00	280.000,00
5/163179-020000	Maschinen und maschinelle Anlagen			20.000,00					20.000,00
5/163179-042000	Amts-, Betriebs- und Geschäftsausstattung			30.000,00					30.000,00
5/211179-042000	Amts-, Betriebs- und Geschäftsausstattung			20.000,00					20.000,00
5/612179-002000	Straßenbauten			170.000,00					170.000,00
5/633179-002000	Straßenbauten			40.000,00					40.000,00
	Einzahlungen - Finanzierung - Mittelaufbringung	0,00	0,00	0,00	0,00	0,00	0,00	0,00	0,00
	Mittel aus Geldfluss aus der operativen Gebarung	0,00	0,00	0,00	0,00	0,00	0,00	0,00	0,00
	Bedarfszuweisungen/KTZ	0,00	0,00	0,00	0,00	0,00	0,00	0,00	0,00
	Haushaltsrücklagen/Zahlungsmittelreserven	0,00	0,00	0,00	0,00	0,00	0,00	0,00	0,00
	Sonstige Kapitaltransfers und Subventionen	0,00	0,00	0,00	0,00	0,00	0,00	0,00	0,00
	Darlehen/Innere Darlehen	0,00	0,00	0,00	0,00	0,00	0,00	0,00	0,00
	Finanzierungsleasing	0,00	0,00	0,00	0,00	0,00	0,00	0,00	0,00
	Veräußerung langfristiges Vermögen und sonstiges	0,00	0,00	0,00	0,00	0,00	0,00	0,00	0,00
Finanzierungsergebnis 1179179		0,00	0,00	-280.000,00	0,00	0,00	0,00	0,00	-280.000,00
	<i>inklusive Vorjahre (gerundet)</i>		0,00	-280.000,00	-280.000,00	-280.000,00	-280.000,00	-280.000,00	

Voranschlag 2025

Gemeinde Schwarzenbach an der Pielach

Nachweis der Investitionstätigkeit

Vorhaben	Vorhabensbezeichnung	RA Vorjahre	VA 2024	VA 2025	Plan 2026	Plan 2027	Plan 2028	Plan 2029	Plan Gesamt (gerundet)
Konto	Bezeichnung								
1612000	Straßen- Brückenbau, Beleuchtung (2020 bis 2099)								
	Auszahlungen - Investitionen - Mittelverwendung	502.133,09	0,00	30.000,00	120.000,00	20.000,00	20.000,00	120.000,00	812.100,00
	Anschaffungs- oder Herstellungskosten	502.133,09	0,00	30.000,00	120.000,00	20.000,00	20.000,00	120.000,00	812.100,00
5/612000-002000	Ausgaben laufendes Jahr	502.113,86		30.000,00	120.000,00	20.000,00	20.000,00	120.000,00	812.100,00
5/612000-006000	Sonstige Grundstückseinrichtungen	19,23							
	Einzahlungen - Finanzierung - Mittelaufbringung	521.178,64	0,00	16.500,00	114.500,00	20.000,00	20.000,00	120.000,00	812.200,00
	Mittel aus Geldfluss aus der operativen Gebarung	-19.004,82	0,00	0,00	0,00	0,00	0,00	0,00	-19.000,00
5/612000-729910	Zuführung Operativer HH Überschuss aus 2019	-56.400,00							-56.400,00
5/612000-729911	Zuführung zum inv. HH Überschuss	-19.004,82							-19.000,00
2/612000+829960	Sonstige Einnahme - Übernahme 2019	56.400,00							56.400,00
	Bedarfszuweisungen/KTZ	430.000,00	0,00	14.500,00	12.000,00	12.000,00	12.000,00	12.000,00	492.500,00
6/612000+301001	lfd. Transferzahlung von ST8			9.000,00	6.000,00	6.000,00	6.000,00	6.000,00	33.000,00
6/612000+871000	Kapitaltransfers aus Gemeinde-Bedarfszuweisungsmittel	270.000,00		5.500,00	6.000,00	6.000,00	6.000,00	6.000,00	299.500,00
2/612000+871000	Bedarfszuweisung	160.000,00							160.000,00
	Haushaltsrücklagen/Zahlungsmittelreserven	0,00	0,00	0,00	0,00	0,00	0,00	0,00	0,00
	Sonstige Kapitaltransfers und Subventionen	110.183,46	0,00	2.000,00	102.500,00	8.000,00	8.000,00	108.000,00	338.700,00
6/612000+300000	Kapitaltransfers von Bund KIP	39.103,24							39.100,00
6/612000+300100	Kapitaltransfers von Bund, Bundesfonds und Bundeskammern	71.080,22			100.000,00			100.000,00	271.100,00
6/612000+307100	Interessentenbeiträge			2.000,00	2.500,00	8.000,00	8.000,00	8.000,00	28.500,00
	Darlehen/Innere Darlehen	0,00	0,00	0,00	0,00	0,00	0,00	0,00	0,00
	Finanzierungsleasing	0,00	0,00	0,00	0,00	0,00	0,00	0,00	0,00
	Veräußerung langfristiges Vermögen und sonstiges	0,00	0,00	0,00	0,00	0,00	0,00	0,00	0,00
Finanzierungsergebnis 1612000		19.045,55	0,00	-13.500,00	-5.500,00	0,00	0,00	0,00	0,00
	<i>inklusive Vorjahre (gerundet)</i>		19.000,00	5.500,00	0,00	0,00	0,00	0,00	

Voranschlag 2025

Gemeinde Schwarzenbach an der Pielach

Nachweis der Investitionstätigkeit

Vorhaben	Vorhabensbezeichnung	RA Vorjahre	VA 2024	VA 2025	Plan 2026	Plan 2027	Plan 2028	Plan 2029	Plan Gesamt (gerundet)
Konto	Bezeichnung								
1612024	Straße Hofstatt Kowald (2024 bis 2028)								
	Auszahlungen - Investitionen - Mittelverwendung	0,00	680.000,00	490.000,00	0,00	0,00	0,00	0,00	1.170.000,00
	Anschaffungs- oder Herstellungskosten	0,00	1.240.000,00	490.000,00	0,00	0,00	0,00	0,00	1.730.000,00
5/612024-002000	Straßenbauten		700.000,00	120.000,00					820.000,00
5/612024-346000	Investitionsdarlehen von Finanzunternehmen		540.000,00	370.000,00					910.000,00
	Korrektur Auszahlungen VA 2024	0,00	-560.000,00	0,00	0,00	0,00	0,00	0,00	-560.000,00
	Einzahlungen - Finanzierung - Mittelaufbringung	0,00	763.600,00	406.400,00	0,00	0,00	0,00	0,00	1.170.000,00
	Mittel aus Geldfluss aus der operativen Gebarung	0,00	0,00	0,00	0,00	0,00	0,00	0,00	0,00
	Bedarfszuweisungen/KTZ	0,00	540.000,00	406.400,00	0,00	0,00	0,00	0,00	946.400,00
6/612024+301000	Kapitaltransfers von Ländern, Landesfonds und Landeskammern		350.000,00	246.400,00					596.400,00
6/612024+301100	Kapitaltransfers von Ländern, Landesfonds und Landeskammern		45.000,00	15.000,00					60.000,00
6/612024+871000	Kapitaltransfers aus Gemeinde-Bedarfszuweisungsmitteln		145.000,00	145.000,00					290.000,00
	Haushaltsrücklagen/Zahlungsmittelreserven	0,00	0,00	0,00	0,00	0,00	0,00	0,00	0,00
	Sonstige Kapitaltransfers und Subventionen	0,00	0,00	0,00	0,00	0,00	0,00	0,00	0,00
	Darlehen/Innere Darlehen	0,00	700.000,00	0,00	0,00	0,00	0,00	0,00	700.000,00
36/11	Straße Hofstatt Kowald		350.000,00						350.000,00
36/15	Straße Hofstatt Kowald FSA		350.000,00						350.000,00
	Finanzierungsleasing	0,00	0,00	0,00	0,00	0,00	0,00	0,00	0,00
	Veräußerung langfristiges Vermögen und sonstiges	0,00	0,00	0,00	0,00	0,00	0,00	0,00	0,00
	Korrektur Einzahlungen VA 2024	0,00	-476.400,00	0,00	0,00	0,00	0,00	0,00	-476.400,00
Finanzierungsergebnis 1612024		0,00	83.600,00	-83.600,00	0,00	0,00	0,00	0,00	0,00
	<i>inklusive Vorjahre (gerundet)</i>		83.600,00	0,00	0,00	0,00	0,00	0,00	

Voranschlag 2025

Gemeinde Schwarzenbach an der Pielach

Nachweis der Investitionstätigkeit

Vorhaben	Vorhabensbezeichnung	RA Vorjahre	VA 2024	VA 2025	Plan 2026	Plan 2027	Plan 2028	Plan 2029	Plan Gesamt (gerundet)
Konto	Bezeichnung								
1710000	Güterwege (2020 bis 2099)								
	Auszahlungen - Investitionen - Mittelverwendung	92.805,41	15.000,00	0,00	0,00	0,00	0,00	0,00	107.800,00
	Anschaffungs- oder Herstellungskosten	92.805,41	15.000,00	0,00	0,00	0,00	0,00	0,00	107.800,00
5/710000-002000	Straßenbauten Güterwege	57.852,84	15.000,00						72.900,00
5/710000-006000	Güterwegebau	34.952,57							35.000,00
	Einzahlungen - Finanzierung - Mittelaufbringung	92.805,41	15.000,00	0,00	0,00	0,00	0,00	0,00	107.800,00
	Mittel aus Geldfluss aus der operativen Gebarung	27.158,64	3.000,00	0,00	0,00	0,00	0,00	0,00	30.200,00
6/710000+829910	Zuführung vom operativen HH	8.153,82							8.200,00
6/710000+829911	Zuführung vom inv. HH	19.004,82							19.000,00
6/710000+899000	Entnahmen aus Verrechnungsrücklagen zwischen operativer Gebarung und Projekten		3.000,00						3.000,00
	Bedarfszuweisungen/KTZ	51.875,61	9.000,00	0,00	0,00	0,00	0,00	0,00	60.900,00
6/710000+301000	Kapitaltransfers von Ländern, Landesfonds und Landeskammern	2.375,61							2.400,00
6/710000+301001	lfd. Transferzahlung von ST8	21.000,00	4.500,00						25.500,00
6/710000+871000	Kapitaltransfers aus Gemeinde-Bedarfszuweisungsmittel	12.000,00	4.500,00						16.500,00
2/710000+871000	Bedarfszuweisungen	16.500,00							16.500,00
	Haushaltsrücklagen/Zahlungsmittelreserven	0,00	0,00	0,00	0,00	0,00	0,00	0,00	0,00
	Sonstige Kapitaltransfers und Subventionen	13.771,16	3.000,00	0,00	0,00	0,00	0,00	0,00	16.800,00
6/710000+307000	Kapitaltransfer Land (alt)	2.368,97							2.400,00
6/710000+307100	Interessentenbeiträge	3.902,19	3.000,00						6.900,00
2/710000+861000	Laufende Tranferzahlungen von ST8	7.500,00							7.500,00
	Darlehen/Innere Darlehen	0,00	0,00	0,00	0,00	0,00	0,00	0,00	0,00
	Finanzierungsleasing	0,00	0,00	0,00	0,00	0,00	0,00	0,00	0,00
	Veräußerung langfristiges Vermögen und sonstiges	0,00	0,00	0,00	0,00	0,00	0,00	0,00	0,00
Finanzierungsergebnis 1710000		0,00	0,00	0,00	0,00	0,00	0,00	0,00	0,00
	<i>inklusive Vorjahre (gerundet)</i>		0,00	0,00	0,00	0,00	0,00	0,00	

Voranschlag 2025

Gemeinde Schwarzenbach an der Pielach

Nachweis der Investitionstätigkeit

Vorhaben	Vorhabensbezeichnung	RA Vorjahre	VA 2024	VA 2025	Plan 2026	Plan 2027	Plan 2028	Plan 2029	Plan Gesamt (gerundet)
Konto	Bezeichnung								
1771001	Dorferneuerung Kapelle (2022 bis 2025)								
	Auszahlungen - Investitionen - Mittelverwendung	45.330,77	0,00	0,00	0,00	0,00	0,00	0,00	45.300,00
	Anschaffungs- oder Herstellungskosten	45.330,77	0,00	0,00	0,00	0,00	0,00	0,00	45.300,00
5/771000-015000	Dorf- und Stadterneuerung Kulturgut	45.330,77							45.300,00
	Einzahlungen - Finanzierung - Mittelaufbringung	21.000,00	0,00	24.300,00	0,00	0,00	0,00	0,00	45.300,00
	Mittel aus Geldfluss aus der operativen Gebarung	0,00	0,00	24.300,00	0,00	0,00	0,00	0,00	24.300,00
6/771000+899000	Entnahmen aus Verrechnungsrücklagen zwischen operativer Gebarung und Projekten			24.300,00					24.300,00
	Bedarfszuweisungen/KTZ	21.000,00	20.000,00	0,00	0,00	0,00	0,00	0,00	41.000,00
6/771000+301000	Kapitaltransfers von Ländern, Landesfonds und Landeskammern	21.000,00	20.000,00						41.000,00
	Haushaltsrücklagen/Zahlungsmittelreserven	0,00	0,00	0,00	0,00	0,00	0,00	0,00	0,00
	Sonstige Kapitaltransfers und Subventionen	0,00	0,00	0,00	0,00	0,00	0,00	0,00	0,00
	Darlehen/Innere Darlehen	0,00	0,00	0,00	0,00	0,00	0,00	0,00	0,00
	Finanzierungsleasing	0,00	0,00	0,00	0,00	0,00	0,00	0,00	0,00
	Veräußerung langfristiges Vermögen und sonstiges	0,00	0,00	0,00	0,00	0,00	0,00	0,00	0,00
	Korrektur Einzahlungen VA 2024	0,00	-20.000,00	0,00	0,00	0,00	0,00	0,00	-20.000,00
Finanzierungsergebnis 1771001		-24.330,77	0,00	24.300,00	0,00	0,00	0,00	0,00	0,00
	<i>inklusive Vorjahre (gerundet)</i>		-24.300,00	0,00	0,00	0,00	0,00	0,00	

Voranschlag 2025

Gemeinde Schwarzenbach an der Pielach

Nachweis der Investitionstätigkeit

Vorhaben	Vorhabensbezeichnung	RA Vorjahre	VA 2024	VA 2025	Plan 2026	Plan 2027	Plan 2028	Plan 2029	Plan Gesamt (gerundet)
Konto	Bezeichnung								
1820000	Bauhof (2023 bis 2099)								
	Auszahlungen - Investitionen - Mittelverwendung	0,00	0,00	0,00	0,00	150.000,00	150.000,00	0,00	300.000,00
	Anschaffungs- oder Herstellungskosten	0,00	0,00	0,00	0,00	150.000,00	150.000,00	0,00	300.000,00
5/820000-010000	Gebäude und Bauten					150.000,00	150.000,00		300.000,00
	Einzahlungen - Finanzierung - Mittelaufbringung	0,00	0,00	0,00	0,00	150.000,00	150.000,00	0,00	300.000,00
	Mittel aus Geldfluss aus der operativen Gebarung	0,00	0,00	0,00	0,00	0,00	0,00	0,00	0,00
	Bedarfszuweisungen/KTZ	0,00	0,00	0,00	0,00	150.000,00	150.000,00	0,00	300.000,00
6/820000+871000	Kapitaltransfers aus Gemeinde-Bedarfszuweisungsmitteln					150.000,00	150.000,00		300.000,00
	Haushaltsrücklagen/Zahlungsmittelreserven	0,00	0,00	0,00	0,00	0,00	0,00	0,00	0,00
	Sonstige Kapitaltransfers und Subventionen	0,00	0,00	0,00	0,00	0,00	0,00	0,00	0,00
	Darlehen/Innere Darlehen	0,00	0,00	0,00	0,00	0,00	0,00	0,00	0,00
	Finanzierungsleasing	0,00	0,00	0,00	0,00	0,00	0,00	0,00	0,00
	Veräußerung langfristiges Vermögen und sonstiges	0,00	0,00	0,00	0,00	0,00	0,00	0,00	0,00
Finanzierungsergebnis 1820000		0,00	0,00	0,00	0,00	0,00	0,00	0,00	0,00
	<i>inklusive Vorjahre (gerundet)</i>		0,00	0,00	0,00	0,00	0,00	0,00	

Voranschlag 2025

Gemeinde Schwarzenbach an der Pielach

Nachweis der Investitionstätigkeit

Vorhaben	Vorhabensbezeichnung	RA Vorjahre	VA 2024	VA 2025	Plan 2026	Plan 2027	Plan 2028	Plan 2029	Plan Gesamt (gerundet)
Konto	Bezeichnung								
1853000	Mehrzweckgebäude (2020 bis 2099)								
	Auszahlungen - Investitionen - Mittelverwendung	109.836,11	0,00	0,00	0,00	150.000,00	115.700,00	0,00	375.500,00
	Anschaffungs- oder Herstellungskosten	109.836,11	0,00	0,00	0,00	150.000,00	115.700,00	0,00	375.500,00
5/853000-010000	Gebäude	109.836,11				150.000,00	115.700,00		375.500,00
	Einzahlungen - Finanzierung - Mittelaufbringung	418.000,00	0,00	-42.500,00	0,00	0,00	0,00	0,00	375.500,00
	Mittel aus Geldfluss aus der operativen Gebarung	40.000,00	0,00	-42.500,00	0,00	0,00	0,00	0,00	-2.500,00
5/853000-799000	Zuweisungen an Verrechnungsrücklagen zwischen operativer Gebarung und Projekten			-42.500,00					-42.500,00
2/853000+829960	Sonstige Einnahme - Übernahme 2019	40.000,00							40.000,00
	Bedarfszuweisungen/KTZ	378.000,00	0,00	0,00	0,00	0,00	0,00	0,00	378.000,00
6/853000+301000	Kapitaltransfers von Ländern, Landesfonds und Landeskammern	18.000,00							18.000,00
6/853000+871000	Kapitaltransfers aus Gemeinde-Bedarfszuweisungsmittel	300.000,00							300.000,00
2/853000+871000	Kapitaltransferzahlungen von L ändern und Landesfonds	40.000,00							40.000,00
2/853000+871001	Kapitaltransfers aus Gemeinde-Bedarfszuweisungsmittel	20.000,00							20.000,00
	Haushaltsrücklagen/Zahlungsmittelreserven	0,00	0,00	0,00	0,00	0,00	0,00	0,00	0,00
	Sonstige Kapitaltransfers und Subventionen	0,00	0,00	0,00	0,00	0,00	0,00	0,00	0,00
	Darlehen/Innere Darlehen	0,00	0,00	0,00	0,00	0,00	0,00	0,00	0,00
	Finanzierungsleasing	0,00	0,00	0,00	0,00	0,00	0,00	0,00	0,00
	Veräußerung langfristiges Vermögen und sonstiges	0,00	0,00	0,00	0,00	0,00	0,00	0,00	0,00
Finanzierungsergebnis 1853000		308.163,89	0,00	-42.500,00	0,00	-150.000,00	-115.700,00	0,00	0,00
	<i>inklusive Vorjahre (gerundet)</i>		308.200,00	265.700,00	265.700,00	115.700,00	0,00	0,00	

Voranschlag 2025

Gemeinde Schwarzenbach an der Pielach

Nachweis der Investitionstätigkeit

Salden Finanzierungsergebnisse		RA Vorjahre	VA 2024	VA 2025	Plan 2026	Plan 2027	Plan 2028	Plan 2029	Plan Gesamt (gerundet)
1010000	Softwareumstellung (2022 bis 2025)								
	Auszahlungen - Investitionen - Mittelverwendung	60.120,80	0,00	0,00	0,00	0,00	0,00	0,00	60.100,00
	Einzahlungen - Finanzierung - Mittelherkunft	41.923,20	0,00	18.200,00	0,00	0,00	0,00	0,00	60.100,00
		-18.197,60	0,00	18.200,00	0,00	0,00	0,00	0,00	0,00
	<i>inklusive Vorjahre (gerundet)</i>		-18.200,00	0,00	0,00	0,00	0,00	0,00	
1179179	Hochwasser 2024 (2024 bis 2026)								
	Auszahlungen - Investitionen - Mittelverwendung	0,00	0,00	280.000,00	0,00	0,00	0,00	0,00	280.000,00
	Einzahlungen - Finanzierung - Mittelherkunft	0,00	0,00	0,00	0,00	0,00	0,00	0,00	0,00
		0,00	0,00	-280.000,00	0,00	0,00	0,00	0,00	-280.000,00
	<i>inklusive Vorjahre (gerundet)</i>		0,00	-280.000,00	-280.000,00	-280.000,00	-280.000,00	-280.000,00	
1612000	Straßen- Brückenbau, Beleuchtung (2020 bis 2099)								
	Auszahlungen - Investitionen - Mittelverwendung	502.133,09	0,00	30.000,00	120.000,00	20.000,00	20.000,00	120.000,00	812.100,00
	Einzahlungen - Finanzierung - Mittelherkunft	521.178,64	0,00	16.500,00	114.500,00	20.000,00	20.000,00	120.000,00	812.200,00
		19.045,55	0,00	-13.500,00	-5.500,00	0,00	0,00	0,00	0,00
	<i>inklusive Vorjahre (gerundet)</i>		19.000,00	5.500,00	0,00	0,00	0,00	0,00	
1612024	Straße Hofstatt Kowald (2024 bis 2028)								
	Auszahlungen - Investitionen - Mittelverwendung	0,00	680.000,00	490.000,00	0,00	0,00	0,00	0,00	1.170.000,00
	Einzahlungen - Finanzierung - Mittelherkunft	0,00	763.600,00	406.400,00	0,00	0,00	0,00	0,00	1.170.000,00
		0,00	83.600,00	-83.600,00	0,00	0,00	0,00	0,00	0,00
	<i>inklusive Vorjahre (gerundet)</i>		83.600,00	0,00	0,00	0,00	0,00	0,00	
1710000	Güterwege (2020 bis 2099)								
	Auszahlungen - Investitionen - Mittelverwendung	92.805,41	15.000,00	0,00	0,00	0,00	0,00	0,00	107.800,00
	Einzahlungen - Finanzierung - Mittelherkunft	92.805,41	15.000,00	0,00	0,00	0,00	0,00	0,00	107.800,00
		0,00	0,00	0,00	0,00	0,00	0,00	0,00	0,00
	<i>inklusive Vorjahre (gerundet)</i>		0,00	0,00	0,00	0,00	0,00	0,00	
1771001	Dorferneuerung Kapelle (2022 bis 2025)								
	Auszahlungen - Investitionen - Mittelverwendung	45.330,77	0,00	0,00	0,00	0,00	0,00	0,00	45.300,00
	Einzahlungen - Finanzierung - Mittelherkunft	21.000,00	0,00	24.300,00	0,00	0,00	0,00	0,00	45.300,00
		-24.330,77	0,00	24.300,00	0,00	0,00	0,00	0,00	0,00
	<i>inklusive Vorjahre (gerundet)</i>		-24.300,00	0,00	0,00	0,00	0,00	0,00	
1820000	Bauhof (2023 bis 2099)								
	Auszahlungen - Investitionen - Mittelverwendung	0,00	0,00	0,00	0,00	150.000,00	150.000,00	0,00	300.000,00
	Einzahlungen - Finanzierung - Mittelherkunft	0,00	0,00	0,00	0,00	150.000,00	150.000,00	0,00	300.000,00
		0,00	0,00	0,00	0,00	0,00	0,00	0,00	0,00
	<i>inklusive Vorjahre (gerundet)</i>		0,00	0,00	0,00	0,00	0,00	0,00	

Voranschlag 2025

Gemeinde Schwarzenbach an der Pielach

Nachweis der Investitionstätigkeit

Salden Finanzierungsergebnisse	RA Vorjahre	VA 2024	VA 2025	Plan 2026	Plan 2027	Plan 2028	Plan 2029	Plan Gesamt (gerundet)
1853000 Mehrzweckgebäude (2020 bis 2099)								
Auszahlungen - Investitionen - Mittelverwendung	109.836,11	0,00	0,00	0,00	150.000,00	115.700,00	0,00	375.500,00
Einzahlungen - Finanzierung - Mittelherkunft	418.000,00	0,00	-42.500,00	0,00	0,00	0,00	0,00	375.500,00
	308.163,89	0,00	-42.500,00	0,00	-150.000,00	-115.700,00	0,00	0,00
<i>inklusive Vorjahre (gerundet)</i>		308.200,00	265.700,00	265.700,00	115.700,00	0,00	0,00	
Saldo Investive Einzelvorhaben	284.681,07	83.600,00	-377.100,00	-5.500,00	-150.000,00	-115.700,00	0,00	-280.000,00
<i>inklusive Vorjahre (gerundet)</i>		368.300,00	-8.800,00	-14.300,00	-164.300,00	-280.000,00	-280.000,00	
Saldo der gesamten Investitionstätigkeit	284.681,07	83.600,00	-377.100,00	-5.500,00	-150.000,00	-115.700,00	0,00	-280.000,00
<i>inklusive Vorjahre (gerundet)</i>		368.300,00	-8.800,00	-14.300,00	-164.300,00	-280.000,00	-280.000,00	

Dienstpostenplan
- interne Anlage b

Dienstpostenplan

Verwendungs- zweig (NÖ GBedG 2025)	Verwendung (NÖ GBedG 2025)	Bezeichnung des Dienstzweiges (GBDO/GVBG)	Dienst- zweig Nr. (GBDO/GVBG)	/	Tätigkeits- profil (NÖ GBedG 2025)	Zahl der Dienst- posten	Verwendungs- bzw. Entlohnungsgruppe		Zahl der Funk- tions- dienst- posten	Funktionsdienstposten			Personal- zulage	Hinweis				
							(GBDO/GVBG)	(NÖ GBedG 2025)		Art des Funktions- dienstpostens		Bezeichnung			Funktionsgruppe			
										(§ 2 Abs. 3 lit. a - d GBDO)	(§ 6 Abs. 3 Z 1 - 4 NÖ GBedG 2025)				(GBDO/GVBG)	(NÖ GBedG 2025)		
Elementar- und sozialpädagogischer Dienst	Fachdienst	Kindergartenhilfsdienst	12	/	7.1.	3	4	/	P1									
Assistenzdienst	Assistenzdienst	Schulwart	16	/	2.1.	1	2	/	A2									
Technischer Dienst	Fachdienst	Klärfacharbeiter	6	/	3.1.	1	5	/	T1									
Verwaltungsfachdienst	Fachdienst	Verwaltungsfachdienst	71	/	4.1.	1	5	/	V1									
Verwaltungsfachdienst	Fachdienst	Verwaltungsfachdienst	71	/	4.1.	1	5	/	V1	1	a	/	1	Dienstposten mit hervorgehobener Verwendung (Amtsleitung)	6	/	FL2	ja
Technischer Dienst	Fachdienst	Facharbeiter	2	/	3.1.	1	5	/	T1									

Personaldaten iSd ÖStp (Anlage 4)

Gruppe 1 - gesamt	Dienstverhältnis zu Gemeinde, dienstleistend in einer Dienststelle, bezahlt aus dem Budget von Gemeinde		Personalaufwendungen				
	Köpfe ³⁾	VBÄ ³⁾	davon melden Gemeinden optional				gesamt
Bezüge (Unterklasse 50-52)			Nebengebühren (Unterklasse 56)	Dienstgeberbeiträge (Unterklasse 58)	Weitere Aufwendungen	Kontenklasse 5 ²⁾	
Beamtinnen und Beamte	k.A.	k.A.	0,00				
Vertragsbedienstete	8,00	k.A.	222.100,00				
KV-Bedienstete (Kollektivvertrag)	k.A.	k.A.	2.000,00				
Nicht zuordenbar	k.A.	k.A.					
Summe	8,00	k.A.	224.100,00	5.200,00	63.300,00	0,00	292.600,00
darunter (Teilmengen der Gruppe 1)			Länder und Gemeinden melden optional				
	Köpfe ³⁾	VBÄ ³⁾	Bezüge (Unterklasse 50-52)	Nebengebühren (Unterklasse 56)	Dienstgeberbeiträge (Unterklasse 58)	Weitere Aufwendungen	Kontenklasse 5 ²⁾
Musikschullehrerinnen und -lehrer	k.A.	k.A.					
Elementarpädagoginnen und -pädagogen	k.A.	k.A.					
Bedienstete nicht-ausgliederter Krankenanstalten	k.A.	k.A.					
Lehrlinge	k.A.	k.A.					
Summe	k.A.	k.A.					

Gruppe 2 - gesamt	Dienstverhältnis zu Gemeinde, nicht dienstleistend bei Gemeinde ¹⁴ , bezahlt aus dem Budget von Gemeinde		Personalaufwendungen				
	Köpfe ³⁾	VBÄ ³⁾	davon melden Gemeinden optional				gesamt
Bezüge (Unterklasse 50-52)			Nebengebühren (Unterklasse 56)	Dienstgeberbeiträge (Unterklasse 58)	Weitere Aufwendungen	Kontenklasse 5 ²⁾	
Beamtinnen und Beamte	k.A.	k.A.					
Vertragsbedienstete	k.A.	k.A.					
Nicht zuordenbar	k.A.	k.A.					
Summe	k.A.	k.A.					

Beamtinnen und Beamte - Pensionistinnen und Pensionisten zum 31.12.2025			
	Köpfe ³⁾	Ø-Pensionshöhe / Mt. ⁴⁾	
Ruhegenussbezieherinnen und -bezieher			
Hinterbliebene ⁵⁾			
Neue Ruhegenussbezieherinnen und -bezieher im Bezugsjahr 2025			
	Köpfe ³⁾	Ø-Pensionsantrittsalter	Ø-Pensionshöhe / Mt. ⁴⁾
Alterspension ⁶⁾			
Dienstunfähigkeit ⁷⁾			
vorzeitige Pensionierung mit Abschlag ⁸⁾			
vorzeitige Pensionierung ohne Abschlag ⁹⁾			
Pensionierungen gesamt	0,0	0,0	0,0
Gesamter Pensionsaufwand für das Bezugsjahr 2025	17.300,00		
1) gemäß den Vorgaben in Artikel 14 Abs. 2 lit. c ÖStP 2012 2) Personalrückstellungen und Sachbezüge sind in diese Anlage nicht aufzunehmen 3) Aus Datenschutzgründen wird dieses Feld erst ab 6 betroffenen Personen ausgewiesen 4) Durchschnittspension im Dezember laut Personalstatistik-Festlegungen ohne Sonderzahlungen, ohne Pflegegeld und ohne sonstige Transferleistungen; brutto 5) Witwen-, Witwer-, Waisenversorgungsbezüge und vergleichbare Leistungen 6) Ruhebezüge aufgrund eines Übertritts in den Ruhestand oder einer vergleichbaren Regelung iSd § 13 BDG 1979 7) Ruhebezüge aufgrund einer Ruhestandsversetzung wegen dauernder Dienstunfähigkeit iSd § 14 BDG 1979 8) Ruhebezüge aufgrund einer vorzeitigen Ruhestandsversetzung mit Abschlag iSd §§ 15b, 15c oder 236d BDG 1979 9) Ruhebezüge aufgrund einer vorzeitigen Ruhestandsversetzung ohne Abschlag 10) Inkl. Musikschullehrerinnen und -lehrer sowie Elementarpädagoginnen und -pädagogen 11) Darunter sind Personalgestellungen bei Beteiligungen iSd § 23 VRV 2015 sowie sonstige Personalgestellungen, zB bei anderen Gebietskörperschaften und Körperschaften öffentlichen Rechts zu verstehen.			

Querschnitt (Anlage 5b)

Voranschlag 2025

Gemeinde Schwarzenbach an der Pielach

Querschnitt (Anlage 5b)

VQS- Zuordnung Pos. der MVAG	Bezeichnung	Anmerkungen	Gesamt-Haushalt	Haushalt ohne Quasi-KG	Quasi-KG ²
Mittelaufbringung (Erträge bzw. Einzahlungen und erhaltene Kapitaltransfers)					
10 3111	Einzahlungen aus eigenen Abgaben		71.700,00	66.700,00	5.000,00
11 2112	Erträge aus Ertragsanteilen		363.000,00	363.000,00	
12 2113, 2114, 2115	Erträge aus Gebühren, Leistungen, Besitz und wirtschaftlicher Tätigkeit		103.500,00	27.800,00	75.700,00
13 2116	Erträge aus Veräußerungen, sonstige Erträge	ohne Gruppe (Konto) 806, 807, 899	5.000,00	5.000,00	
14 2117	Nicht finanzierungswirksame operative Erträge	ohne Gruppe (Konto) 817, 819, 891			
15 212x	Erträge aus Transfers	ohne Gruppe (Konto) 813	561.700,00	546.400,00	15.300,00
16 213x	Finanzerträge	ohne Gruppe (Konto) 818, 821, 825, 826	200,00	200,00	
17 333x	Erhaltene Kapitaltransfers		363.500,00	272.400,00	91.100,00
19	Summe 1 (Mittelaufbringung bereinigt) ³		1.468.600,00	1.281.500,00	187.100,00
Mittelverwendung (Aufwendungen)					
20 2211, 2212, 2213	Finanzierungswirksamer Personalaufwand		292.600,00	288.800,00	3.800,00
21 2221 - 2225	Finanzierungswirksamer Sachaufwand	ohne Gruppe (Konto) 799	327.500,00	302.700,00	24.800,00
22 2226	Verluste aus dem Abgang von Anlagevermögen, Rückstellungen für ausstehende Rechnungen	nur Gruppe (Konto) 683, 688			
23 223x	Transferaufwand	ohne Gruppe (Konto) 696, 761	291.100,00	291.100,00	
24 224x	Finanzaufwand	ohne Gruppe (Konto) 652, 654, 682, 694, 697, 699	77.500,00	1.000,00	76.500,00
29	Summe 2 (Mittelverwendung bereinigt) ³		988.700,00	883.600,00	105.100,00
Vermögensbildung (Sachanlagevermögen), inkl. Vorräte					
30 341x	Immaterielle Vermögenswerte und Sachanlagen (Zugang/Auszahlungen)	ohne Gruppe (Konto) 080-083	436.000,00	436.000,00	
31 331x	Immaterielle Vermögenswerte und Sachanlagen (Abgang/Einzahlungen)	ohne Gruppe (Konto) 080-083, 800-806 (Abgang mit Minus erfassen)			
32 3221	Vorräte (Saldo/Auszahlungen)	ohne Unterklasse 40-48			
39	Summe 3 (Vermögensbildung bereinigt) ³		436.000,00	436.000,00	0,00
49	Saldo = Summe 1 - Summe 2 - Summe 3		43.900,00	-38.100,00	82.000,00

Voranschlag 2025

Gemeinde Schwarzenbach an der Pielach

Querschnitt (Anlage 5b)

VQS- Zuordnung Pos. der MVAG	Bezeichnung	Anmerkungen	Gesamt-Haushalt	Haushalt ohne Quasi-KG	Quasi-KG ²
Überrechnung Quasi-Kapitalgesellschaften (Quasi-KG) gemäß ESVG					
50	2301	Entnahmen von Haushaltsrücklagen	n.a.	n.a.	
51	2401	Zuweisungen an Haushaltsrücklagen	n.a.	n.a.	
52	332x	Einzahlungen aus der Rückzahlung von Darlehen sowie gewährten Vorschüssen	n.a.	n.a.	
		ohne Gruppe (Konto) 273, 280-282			
53	342x	Auszahlungen aus der Gewährung von Darlehen sowie gewährten Vorschüssen	n.a.	n.a.	
		ohne Gruppe (Konto) 273, 280-282			
54	351x	Einzahlungen aus der Aufnahme von Finanzschulden	n.a.	n.a.	1.200,00
55	361x	Auszahlungen aus der Tilgung von Finanzschulden	n.a.	n.a.	-49.500,00
<hr/>					
59	Überrechnung Quasi-KG Summe aus Position 49 (Quasi-KG) und Position 50 bis 55		n.a.	n.a.	33.700,00
60	Finanzierungssaldo (Voranschlag) aus Position 49 (Haushalt ohne Quasi- KG) und Position 59 (Quasi-KG) ¹		n.a.	-4.400,00	n.a.
61	Erläuterungen der Gebietskörperschaft (optional)				

1) Entsprechend den Bestimmungen des Artikel 15 Abs. 1 Österreichischer Stabilitätspakt sind die Daten bzw. Grobplanungen der Gemeinden landesweise im Wege der Länder vorzulegen, das ausgewiesene Einzelergebnis der Gemeinde zum Finanzierungssaldo gemäß Pos. 60 hat nur bedingte Aussagekraft für das Gesamtergebnis der Haushaltskoordinierung.

2) Quasi-Kapitalgesellschaften außerhalb des Sektors Staat gemäß ESVG (Ansatz 85-86).

3) Mittelaufbringung und -verwendung sowie Vermögensbildung bereinigt näherungsweise im Sinne der Einnahmen und Ausgaben gemäß ESVG.

Nachweis über Transferzahlungen (Anlage 6a)

Voranschlag 2025

Gemeinde Schwarzenbach an der Pielach

Nachweis über Transferzahlungen (Anlage 6a)

Haushaltskonto	Bezeichnung Ansatz	Bezeichnung Post	Summe Einzahlungen	Summe Auszahlungen
Transferzahlungen von/an Bund, Bundesfonds, Bundeskammern				
Gesamtsumme Transferzahlungen von/an Bund, Bundesfonds, Bundeskammern			177.600,00	0,00
Summe Kapitaltransfers			81.100,00	0,00
Summe Transfers			96.500,00	0,00
2/851000+860000	Betriebe der Abwasserbeseitigung	Zinsenzuschuß Kommunalkredit	15.300,00	
2/940000+860000	Bedarfszuweisungen	Finanzzuweisungen des Bundes nach FAG	69.900,00	
2/941000+860100	Sonstige Finanzzuweisungen nach dem FAG	Transfers von Bund, Bundesfonds und Bundeskammern FAG	9.600,00	
2/945000+860000	Sonstige Zuschüsse des Bundes	Transfers von Bund, Digitaler Wandel	1.700,00	
6/851000+300000	Betriebe der Abwasserbeseitigung	Kapitaltransfers von Bund, Bundesfonds und Bundeskammern	81.100,00	
Transferzahlungen von/an Länder, Landesfonds, Landesammern				
Gesamtsumme Transferzahlungen von/an Länder, Landesfonds, Landesammern			881.200,00	76.500,00
Summe Kapitaltransfers			270.400,00	0,00
Summe Transfers			610.800,00	76.500,00
2/024000+816000	Wahlangelegenheiten	Ersätze vom Land	700,00	
2/240000+861000	Kindergärten	Kostenersätze - KG-Helferin	32.000,00	
2/240000+861100	Kindergärten	Transfers von Ländern, Landesfonds und Landesammern	40.000,00	
2/921000+861000	Zwischen Ländern und Gemeinden geteilte Abgaben	Transfers von Ländern, Landesfonds und Landesammern	2.100,00	
2/925000+859000	Ertragsanteile an gemeinschaftlichen Bundesabgaben	Ertragsanteile abgest.Bev.Schl üssel	363.000,00	
2/940000+861000	Bedarfszuweisungen	Erweiterte Strukturhilfe	28.000,00	
6/612000+301001	Gemeindestraßen	lfd. Transferzahlung von ST8	9.000,00	
6/612024+301000	Straße Hofstatt Kowald	Kapitaltransfers von Ländern, Landesfonds und Landesammern	246.400,00	
6/612024+301100	Straße Hofstatt Kowald	Kapitaltransfers von Ländern, Landesfonds und Landesammern	15.000,00	
6/612024+871000	Straße Hofstatt Kowald	Kapitaltransfers aus Gemeinde-Bedarfszuweisungsmitteln	145.000,00	
1/419000-751100	Sonstige Einrichtungen und Maßnahmen	Sozialhilfe-Umlage		63.000,00
1/439000-751000	Sonstige Einrichtungen und Maßnahmen	Kinder- u. Jugendhilfe-Umlage		12.000,00
1/510000-751000	Medizinische Bereichsversorgung	Kosten Gemeindeärztl. Dienst		1.500,00
Transferzahlungen von/an Gemeinden, Gemeindeverbände, Gemeindefonds				
Gesamtsumme Transferzahlungen von/an Gemeinden, Gemeindeverbände, Gemeindefonds			0,00	168.100,00
Summe Kapitaltransfers			0,00	0,00
Summe Transfers			0,00	168.100,00
1/022000-752000	Standesamt	Standesamt Beitrag an Verband		1.300,00
1/211000-752000	Volksschule	Schulumlage Gde. Frankenfels		8.500,00
1/212000-752000	Mittelschulen	Schulumlage Mittelschule Frankenfels		16.400,00
1/213000-752000	Sonderschulen	Schulumlagen Sonderschulen		12.200,00
1/214000-752000	Schulen der Polytechnischen Lehrgänge	Schulumlagen Poly Kirchberg		7.300,00
1/240000-752000	Kindergärten	Kindergarten Umlage Frankenfels		8.800,00
1/320000-752000	Ausbildung in Musik und darstellender Kunst	Musikschule Schulumlage		2.800,00

Voranschlag 2025

Gemeinde Schwarzenbach an der Pielach

Nachweis über Transferzahlungen (Anlage 6a)

Haushaltskonto	Bezeichnung Ansatz	Bezeichnung Post	Summe Einzahlungen	Summe Auszahlungen
Transferzahlungen von/an Gemeinden, Gemeindeverbände, Gemeindefonds				
	Gesamtsumme Transferzahlungen von/an Gemeinden, Gemeindeverbände, Gemeindefonds		0,00	168.100,00
	Summe Kapitaltransfers		0,00	0,00
	Summe Transfers		0,00	168.100,00
1/320000-757000	Ausbildung in Musik und darstellender Kunst	Beiträge an Privatschule (Musikschule)		2.800,00
1/562000-752000	Sprengelbeiträge	NÖKAS		108.000,00
Transferzahlungen von/an Sozialversicherungsträger				
	Gesamtsumme Transferzahlungen von/an Sozialversicherungsträger		0,00	0,00
	Summe Kapitaltransfers		0,00	0,00
	Summe Transfers		0,00	0,00
Transferzahlungen von/an sonst. Träger des öffentlichen Rechts				
	Gesamtsumme Transferzahlungen von/an sonst. Träger des öffentlichen Rechts		0,00	14.000,00
	Summe Kapitaltransfers		0,00	0,00
	Summe Transfers		0,00	14.000,00
1/163000-754000	Freiwillige Feuerwehren	Subventionen an FF		14.000,00
Gesamtsumme			1.058.800,00	258.600,00

Nachweis über Haushaltsrücklagen und Zahlungsmittelreserven
(Anlage 6b)

Voranschlag 2025

Gemeinde Schwarzenbach an der Pielach

Nachweis über Haushaltsrücklagen und Zahlungsmittelreserven (Anlage 6b)

Haushaltsrücklagen			Rücklagenstand		Rücklagenstand	Zahlungsmittelreserven			
Nr.	Verwendungszweck	Ansatz	31.12.2024	Zuweisungen	Entnahmen	31.12.2025	31.12.2024	31.12.2025	Konto-/Sparbuchnummer
8/9990934/00001	Rücklage Gemeindeamt für Jubiläumszuwendungen	010000	19.200,00			19.200,00	19.170,64	19.170,64	ZW 06 294010
8/9990934/00002	Rücklage Ankauf Feuerwehrauto	163000	21.500,00			21.500,00	21.470,91	21.470,91	ZW 07 294020
8/9990934/00003	Rücklage TBE Abfertigung	240000	19.000,00			19.000,00	18.947,89	18.947,89	ZW 08 294030
8/9990934/00004	Rücklage TBE Jubiläumszuwendungen	240000	12.200,00			12.200,00	12.209,30	12.209,30	ZW 09 294040
8/9990934/00005	Rücklage Ansparung Hölzerne Kirche	390000	5.400,00	1.000,00		6.400,00	3.496,89	3.496,89	ZW 10 294050
Zweckgebundene Haushaltsrücklagen			77.300,00	1.000,00	0,00	78.300,00	75.295,63	75.295,63	
8/9997935/00002	Rücklage Eröffnungsrücklage	010000	2.007.300,00			2.007.300,00			
Allg. Rücklage ohne Zahlungsmittelreserve			2.007.300,00	0,00	0,00	2.007.300,00	0,00	0,00	
Gesamtsummen			2.084.600,00	1.000,00	0,00	2.085.600,00	75.295,63	75.295,63	

Einzelnachweis über Finanzschulden und Schuldendienst
(Anlage 6c)

Voranschlag 2025

Gemeinde Schwarzenbach an der Pielach

Einzelnachweis über Finanzschulden und Schuldendienst (Anlage 6c)

Darlehen	Ansatz	Staat	Laufzeit	Darlehenshöhe	Buchwert	Zugang	Tilgung	Zinsen	Summe	Schuldendienst-	Buchwert	Netto
Darlehensgeber				Gesamt	31.12.2024				Schuldendienst	ersätze	31.12.2025	Schuldendienst
Verwendung	Währung/Zinssatz											
Aktenzahl	Zinsindikator											

1. Darlehen für Investitionszwecke

1.1. ... von Trägern des öffentlichen Rechts

1.1.1. ... von Bund, Bundesfonds, Bundeskammern

1.1.2. ... von Ländern, Landesfonds, Landeskammern

1.1.3. ... von Gemeinden, Gemeindeverbänden, Gemeindefonds

1.1.4. ... von Sozialversicherungsträgern

1.1.5. ... von sonstigen Trägern des öffentlichen Rechts

1.2. ... von Beteiligungen der Gebietskörperschaft (ohne Finanzunternehmen)

1.3. ... von Unternehmen (ohne Beteiligungen und ohne Finanzunternehmen)

1.4. ... von Finanzunternehmen

1.4.1. ... von Finanzunternehmen im Inland

35/1	211000	AT	1980 - 2030	18.894,94	3.300,00		500,00	100,00	600,00		2.800,00	600,00
Hypo NÖ												
VS Wohnung, 07350189003												
07350189003												
36/11	612024	AT	2024 - 2099		150.000,00		150.000,00		150.000,00			150.000,00
Raiba Mittles Mostviertel												
Straße Hofstatt Kowald												
EUR/0,000%												

1.4.2. ... von Finanzunternehmen im Ausland

1.5. ... von Sonstigen

Zwischensumme					153.300,00	0,00	150.500,00	100,00	150.600,00	0,00	2.800,00	150.600,00
----------------------	--	--	--	--	-------------------	-------------	-------------------	---------------	-------------------	-------------	-----------------	-------------------

2. Finanzschulden für den laufenden Aufwand

2.1. ... von Trägern des öffentlichen Rechts

2.1.1. ... von Bund, Bundesfonds, Bundeskammern

Voranschlag 2025

Gemeinde Schwarzenbach an der Pielach

Einzelnachweis über Finanzschulden und Schuldendienst (Anlage 6c)

Darlehen Darlehensgeber Verwendung Aktenzahl	Ansatz	Staat	Laufzeit	Darlehenshöhe Gesamt	Buchwert 31.12.2024	Zugang	Tilgung	Zinsen	Summe Schuldendienst	Schuldendienst- ersätze	Buchwert 31.12.2025	Netto Schuldendienst
			Währung/Zinssatz Zinsindikator									
2.1.2. ... von Ländern, Landesfonds, Landesammern												
36/15 Raiba Mitteles Mostviertel Straße Hofstatt Kowald FSA	612024	AT	2024 - 2099	320.000,00	220.000,00		220.000,00		220.000,00			220.000,00
			EUR/0,000%									
37/8 NÖ Wasserwirtschaftsfonds ABA, 602525171	851000	AT	2014 - 2049	92.534,99	112.300,00	1.200,00		1.200,00	1.200,00		113.500,00	1.200,00
			EUR/0,000% euribor6m									
2.1.3. ... von Gemeinden, Gemeindeverbänden, Gemeindefonds												
2.1.4. ... von Sozialversicherungsträgern												
2.1.5. ... von sonstigen Trägern des öffentlichen Rechts												
2.2. ... von Beteiligungen der Gebietskörperschaft (ohne Finanzunternehmen)												
2.3. ... von Unternehmen (ohne Beteiligungen und ohne Finanzunternehmen)												
2.4. ... von Finanzunternehmen												
2.4.1. ... von Finanzunternehmen im Inland												
35/7 Hypo NÖ Wohnung FF-/MZG, 07320782001	853000	AT	2004 - 2039	61.481,22	52.100,00		1.500,00	500,00	2.000,00		50.600,00	2.000,00
			EUR/0,000%									
36/6 Raiba Mitteles Mostviertel ABA Raiba Kredit, 300.0580.5007	851000	AT	2015 - 2039	2.188.000,00	1.385.500,00		48.000,00	74.800,00	122.800,00		1.337.500,00	122.800,00
			EUR/0,000%									
2.4.2. ... von Finanzunternehmen im Ausland												

Voranschlag 2025

Gemeinde Schwarzenbach an der Pielach

Einzelnachweis über Finanzschulden und Schuldendienst (Anlage 6c)

Darlehen Darlehensgeber Verwendung Aktenzahl	Ansatz	Staat	Laufzeit	Darlehenshöhe Gesamt	Buchwert 31.12.2024	Zugang	Tilgung	Zinsen	Summe Schuldendienst	Schuldendienst- ersätze	Buchwert 31.12.2025	Netto Schuldendienst
			Währung/Zinssatz Zinsindikator									
2.5. ... von Sonstigen												
Zwischensumme					1.769.900,00	1.200,00	269.500,00	76.500,00	346.000,00	0,00	1.501.600,00	346.000,00
SUMME (1 und 2)					1.923.200,00	1.200,00	420.000,00	76.600,00	496.600,00	0,00	1.504.400,00	496.600,00
Davon ohne Quasi-KG *)					373.300,00	0,00	370.500,00	100,00	370.600,00	0,00	2.800,00	370.600,00
Davon Quasi-KG *)					1.549.900,00	1.200,00	49.500,00	76.500,00	126.000,00	0,00	1.501.600,00	126.000,00

*) Quasi-Kapitalgesellschaften außerhalb des Sektors Staat gemäß ESVG (Ansatz 85-86).

Nachweis über haushaltsinterne Vergütungen (Anlage 6f)

Gruppenebene		Erträge	Aufwendungen
0	Vertretungskörper und allgemeine Verwaltung	0,00	0,00
1	Öffentliche Ordnung und Sicherheit	0,00	0,00
2	Unterricht, Erziehung, Sport und Wissenschaft	0,00	0,00
3	Kunst, Kultur und Kultus	0,00	0,00
4	Soziale Wohlfahrt und Wohnbauförderung	0,00	0,00
5	Gesundheit	0,00	0,00
6	Straßen- und Wasserbau, Verkehr	0,00	0,00
7	Wirtschaftsförderung	0,00	0,00
8	Dienstleistungen	0,00	0,00
9	Finanzwirtschaft	0,00	0,00
Summe		0,00	0,00

Leasingspiegel (Anlage 6i)

Finanzierungsleasing

Ansatz- oder Projektbezeichnung	Anschaffungskosten	Buchwert 31.12.2024	Buchwert 31.12.2025	Summe ausstehender Mindestleasing- zahlungen	Laufzeit	Restlaufzeit in Jahren	Kautionen für Finanzierungsleasing
Summe	0,00	0,00	0,00	0,00			

Wirtschaftliche Unternehmungen, Betriebe, betriebsähnliche Einrichtungen gem. § 1 Abs. 2

Summe	0,00	0,00	0,00	0,00			
--------------	-------------	-------------	-------------	-------------	--	--	--

Operating Leasing

Ansatz- oder Projektbezeichnung	Laufzeit Grundmietzeit in Jahren	Gesamtkosten	Einmalkautions	Leasingentgelt (ohne laufender Kautions)	Laufende Kautions	Restlaufzeit in Jahren	Kumulierte Restzahlungen
Leading Drucker (010000)	01.04.2024 - 31.03.2030 6,00			2.900,00		5,25	15.225,00
Summe		0,00	0,00	2.900,00	0,00		15.225,00

Wirtschaftliche Unternehmungen, Betriebe, betriebsähnliche Einrichtungen gem. § 1 Abs. 2

Summe		0,00	0,00	0,00	0,00		0,00
--------------	--	-------------	-------------	-------------	-------------	--	-------------

Rückstellungsspiegel (Anlage 6q)

Voranschlag 2025

Gemeinde Schwarzenbach an der Pielach

Rückstellungsspiegel (Anlage 6q)

Rückstellung	Stand 31.12.2024	Dotierungen (+)	Auflösung inkl. Verbrauch (-)	Stand 31.12.2025
Kurzfristig	0,00	0,00	0,00	0,00
Rückstellungen für Prozesskosten				
Rückstellungen für nicht konsumierte Urlaube				
Rückstellungen für ausstehende Rechnungen				
Sonstige kurzfristige Rückstellungen				
Langfristig	0,00	0,00	0,00	0,00
Rückstellungen für Abfertigungen				
Rückstellungen für Jubiläumszuwendungen				
Rückstellungen für Haftungen				
Rückstellungen für Sanierung von Altlasten				
Rückstellungen für Pensionen (Säule I)				
Sonstige langfristige Rückstellungen				
Gesamtsumme	0,00	0,00	0,00	0,00

Nachweis Vermögen mit abgeänderter Nutzungsdauer

Voranschlag 2025

Gemeinde Schwarzenbach an der Pielach

Nachweis Vermögen mit abgeänderter Nutzungsdauer

Konto	Bezeichnung	Nutzungsdauer lt. VRV	Abweichende Nutzungsdauer	Begründung
4/0150001/00001	VW Caddy	8,0	20,0	Fahrzeuge der Freiwilligen Feuerwehr GR-Beschluss 12.5.2021
4/0150002/00001	Tankkraftwagen Fahrzeuge - Amts-, Betriebs- u	10,0	25,0	25 Jahre - Fahrzeuge der Freiwilligen Feuerwehr GR-Beschluss 12.5.2021
4/0150002/00002	Landrover Fahrzeuge - Amts-, Betriebs- u Fahrzeuge	10,0	25,0	25 Jahre - Fahrzeuge der Freiwilligen Feuerwehr GR-Beschluss 12.5.2021
4/0150002/00003	Mannschaftstransportfahrzeug Fahrzeuge - Amts-, Betriebs- u	10,0	25,0	25 Jahre - Fahrzeuge der Freiwilligen Feuerwehr GR-Beschluss 12.5.2021
4/0150002/00004	Unimog Fahrzeuge - Amts-, Betriebs- u	10,0	25,0	25 Jahre - Fahrzeuge der Freiwilligen Feuerwehr GR-Beschluss 12.5.2021

MFP - Ergebnishaushalt Gesamt 1. Ebene
- interne Vergütungen enthalten

Voranschlag 2025 (Plan 2026 - 2029)

Gemeinde Schwarzenbach an der Pielach

MFP - Ergebnishaushalt Gesamt 1. Ebene - interne Vergütungen enthalten

MVAG	Mittelverwendungs- und -aufbringungsgruppen (1. Ebene)	VA 2025	Plan 2026	Plan 2027	Plan 2028	Plan 2029
211	Erträge aus der operativen Verwaltungstätigkeit	585.700,00	554.700,00	567.500,00	585.200,00	602.900,00
212	Erträge aus Transfers	628.300,00	518.000,00	704.400,00	689.900,00	563.300,00
213	Finanzerträge	200,00	200,00	200,00	200,00	200,00
21	Summe Erträge	1.214.200,00	1.072.900,00	1.272.100,00	1.275.300,00	1.166.400,00
221	Personalaufwand	292.600,00	301.500,00	310.500,00	319.800,00	329.300,00
222	Sachaufwand	561.100,00	596.200,00	556.600,00	566.900,00	566.500,00
223	Transferaufwand	291.100,00	306.500,00	320.700,00	328.600,00	346.700,00
224	Finanzaufwand	77.500,00	77.500,00	77.600,00	50.600,00	77.700,00
22	Summe Aufwendungen	1.222.300,00	1.281.700,00	1.265.400,00	1.265.900,00	1.320.200,00
SA0	Saldo (0) Nettoergebnis (21 - 22)	-8.100,00	-208.800,00	6.700,00	9.400,00	-153.800,00
230	Entnahmen von Haushaltsrücklagen		16.300,00			
240	Zuweisungen an Haushaltsrücklagen	1.000,00	26.000,00	26.000,00	26.000,00	1.100,00
SA01	Saldo (01) Haushaltsrücklagen (230 - 240)	-1.000,00	-9.700,00	-26.000,00	-26.000,00	-1.100,00
SA00	Saldo (00) Nettoergebnis nach Haushaltsrücklagen (Saldo 0 + Saldo 01)	-9.100,00	-218.500,00	-19.300,00	-16.600,00	-154.900,00

MFP - Finanzierungshaushalt Gesamt 1. Ebene
- interne Vergütungen enthalten

Voranschlag 2025 (Plan 2026 - 2029)

Gemeinde Schwarzenbach an der Pielach

MFP - Finanzierungshaushalt Gesamt 1. Ebene - interne Vergütungen enthalten

MVAG	Mittelverwendungs- und -aufbringungsgruppen (1. Ebene)	VA 2025	Plan 2026	Plan 2027	Plan 2028	Plan 2029
OPERATIVE GEBARUNG						
311	Einzahlungen aus operativer Verwaltungstätigkeit	543.200,00	554.700,00	567.500,00	585.200,00	602.900,00
312	Einzahlungen aus Transfers	561.700,00	451.400,00	637.800,00	623.300,00	496.700,00
313	Einzahlungen aus Finanzerträgen	200,00	200,00	200,00	200,00	200,00
31	Summe Einzahlungen operative Gebarung	1.105.100,00	1.006.300,00	1.205.500,00	1.208.700,00	1.099.800,00
321	Auszahlungen aus Personalaufwand	292.600,00	301.500,00	310.500,00	319.800,00	329.300,00
322	Auszahlungen aus Sachaufwand	327.500,00	338.000,00	345.300,00	356.300,00	365.700,00
323	Auszahlungen aus Transfers	290.200,00	305.600,00	319.700,00	327.600,00	345.600,00
324	Auszahlungen aus Finanzaufwand	77.500,00	77.500,00	77.600,00	50.600,00	77.700,00
32	Summe Auszahlungen operative Gebarung	987.800,00	1.022.600,00	1.053.100,00	1.054.300,00	1.118.300,00
SA1	Saldo (1) Geldfluss aus der operativen Gebarung (31 – 32)	117.300,00	-16.300,00	152.400,00	154.400,00	-18.500,00
INVESTIVE GEBARUNG						
331	Einzahlungen aus der Investitionstätigkeit					
332	Einzahlungen aus der Rückzahlung von Darlehen sowie gewährten Vorschüssen					
333	Einzahlungen aus Kapitaltransfers	363.500,00	197.400,00	100.700,00	98.700,00	197.200,00
33	Summe Einzahlungen investive Gebarung	363.500,00	197.400,00	100.700,00	98.700,00	197.200,00
341	Auszahlungen aus der Investitionstätigkeit	436.000,00	126.000,00	326.000,00	291.700,00	126.100,00
342	Auszahlungen aus der Gewährung von Darlehen sowie gewährten Vorschüssen					
343	Auszahlungen aus Kapitaltransfers	900,00	900,00	1.000,00	1.000,00	1.100,00
34	Summe Auszahlungen investive Gebarung	436.900,00	126.900,00	327.000,00	292.700,00	127.200,00
SA2	Saldo (2) Geldfluss aus der investiven Gebarung (33 – 34)	-73.400,00	70.500,00	-226.300,00	-194.000,00	70.000,00
SA3	Saldo (3) Nettofinanzierungssaldo (Saldo 1 + Saldo 2)	43.900,00	54.200,00	-73.900,00	-39.600,00	51.500,00

MVAG	Mittelverwendungs- und -aufbringungsgruppen (1. Ebene)	VA 2025	Plan 2026	Plan 2027	Plan 2028	Plan 2029
FINANZIERUNGSTÄTIGKEIT						
351	Einzahlungen aus der Aufnahme von Finanzschulden	1.200,00	1.200,00	1.200,00	1.200,00	1.200,00
353	Einzahlungen infolge eines Kapitaltausches bei derivativen Finanzinstrumenten mit Grundgeschäft					
355	Einzahlungen aus dem Abgang von Finanzinstrumenten					
35	Summe Einzahlungen aus der Finanzierungstätigkeit	1.200,00	1.200,00	1.200,00	1.200,00	1.200,00
361	Auszahlungen aus der Tilgung von Finanzschulden	420.000,00	50.000,00	50.100,00	50.100,00	50.400,00
363	Auszahlungen infolge eines Kapitaltausches bei derivativen Finanzinstrumenten mit Grundgeschäft					
365	Auszahlungen für den Erwerb von Finanzinstrumenten					
36	Summe Auszahlungen aus der Finanzierungstätigkeit	420.000,00	50.000,00	50.100,00	50.100,00	50.400,00
SA4	Saldo (4) Geldfluss aus der Finanzierungstätigkeit (35 – 36)	-418.800,00	-48.800,00	-48.900,00	-48.900,00	-49.200,00
SA5	Saldo (5) Geldfluss aus der voranschlagswirksamen Gebarung (Saldo 3 + Saldo 4)	-374.900,00	5.400,00	-122.800,00	-88.500,00	2.300,00

MFP - Ergebnishaushalt Gesamt 1. und 2. Ebene
- interne Vergütungen enthalten

Voranschlag 2025 (Plan 2026 - 2029)

Gemeinde Schwarzenbach an der Pielach

MFP - Ergebnishaushalt Gesamt 1. und 2. Ebene - interne Vergütungen enthalten

MVAG	Mittelverwendungs- und aufbringungsgruppen (1. und 2. Ebene)	VA 2025	Plan 2026	Plan 2027	Plan 2028	Plan 2029
211	Erträge aus der operativen Verwaltungstätigkeit	585.700,00	554.700,00	567.500,00	585.200,00	602.900,00
2111	Erträge aus eigenen Abgaben	71.700,00	71.800,00	71.900,00	72.000,00	71.600,00
2112	Erträge aus Ertragsanteilen	363.000,00	375.500,00	387.000,00	404.000,00	422.000,00
2113	Erträge aus Gebühren	77.500,00	77.800,00	78.300,00	78.300,00	78.300,00
2114	Erträge aus Leistungen	8.500,00	6.900,00	7.100,00	7.600,00	7.400,00
2115	Erträge aus Besitz und wirtschaftlicher Tätigkeit	17.500,00	17.700,00	17.900,00	18.000,00	18.300,00
2116	Erträge aus Veräußerung und sonstige Erträge	47.500,00	5.000,00	5.300,00	5.300,00	5.300,00
2117	Nicht finanzierungswirksame operative Erträge					
212	Erträge aus Transfers	628.300,00	518.000,00	704.400,00	689.900,00	563.300,00
2121	Transferertrag von Trägern des öffentlichen Rechts	561.600,00	451.300,00	637.700,00	623.200,00	496.600,00
2122	Transferertrag von Beteiligungen					
2123	Transferertrag von Unternehmen (mit Finanzunternehmen)					
2124	Transferertrag von Haushalten und Organisationen ohne Erwerbscharakter	100,00	100,00	100,00	100,00	100,00
2125	Transferertrag vom Ausland					
2126	Investitions- und Tilgungszuschüsse zwischen Unternehmungen und Betrieben der Gebietskörperschaft und der Gebietskörperschaft					
2127	Nicht finanzierungswirksamer Transferertrag	66.600,00	66.600,00	66.600,00	66.600,00	66.600,00
213	Finanzerträge	200,00	200,00	200,00	200,00	200,00
2131	Erträge aus Zinsen	200,00	200,00	200,00	200,00	200,00
2132	Erträge aus Zinsen aus derivativen Finanzinstrumenten mit und ohne Grundgeschäft					
2133	Erträge aus Gewinnentnahmen von marktbestimmten Betrieben					
2134	Sonstige Finanzerträge					
2135	Erträge aus Dividenden/Gewinnausschüttungen					
2136	Sonstige nicht finanzierungswirksame Finanzerträge					
21	Summe Erträge	1.214.200,00	1.072.900,00	1.272.100,00	1.275.300,00	1.166.400,00
221	Personalaufwand	292.600,00	301.500,00	310.500,00	319.800,00	329.300,00
2211	Personalaufwand (Bezüge, Nebengebühren, Mehrleistungen)	229.300,00	236.200,00	243.300,00	250.600,00	258.000,00
2212	Gesetzlicher und freiwilliger Sozialaufwand	63.300,00	65.300,00	67.200,00	69.200,00	71.300,00
2213	Sonstiger Personalaufwand					
2214	Nicht finanzierungswirksamer Personalaufwand					
222	Sachaufwand	561.100,00	596.200,00	556.600,00	566.900,00	566.500,00
2221	Gebrauchs- und Verbrauchsgüter, Handelswaren	35.700,00	36.700,00	37.700,00	38.800,00	39.800,00
2222	Verwaltungs- und Betriebsaufwand	49.400,00	50.900,00	52.700,00	54.400,00	55.900,00

Voranschlag 2025 (Plan 2026 - 2029)

Gemeinde Schwarzenbach an der Pielach

MFP - Ergebnishaushalt Gesamt 1. und 2. Ebene - interne Vergütungen enthalten

MVAG	Mittelverwendungs- und aufbringungsgruppen (1. und 2. Ebene)	VA 2025	Plan 2026	Plan 2027	Plan 2028	Plan 2029
2223	Leasing- und Mietaufwand	13.400,00	13.700,00	14.000,00	14.300,00	14.500,00
2224	Instandhaltung	27.400,00	30.800,00	28.900,00	29.500,00	30.300,00
2225	Sonstiger Sachaufwand	244.100,00	205.900,00	212.000,00	219.300,00	225.200,00
2226	Nicht finanzierungswirksamer Sachaufwand	191.100,00	258.200,00	211.300,00	210.600,00	200.800,00
223	Transferaufwand	291.100,00	306.500,00	320.700,00	328.600,00	346.700,00
2231	Transferaufwand an Träger des öffentlichen Rechts	255.800,00	270.500,00	285.200,00	292.500,00	309.700,00
2232	Transferaufwand an Beteiligungen					
2233	Transferaufwand an Unternehmen (mit Finanzunternehmen)	2.500,00	2.500,00	2.500,00	2.500,00	2.500,00
2234	Transferaufwand an Haushalte und Organisationen ohne Erwerbscharakter	32.800,00	33.500,00	33.000,00	33.600,00	34.500,00
2235	Transferaufwand an das Ausland					
2236	Investitions- und Tilgungszuschüsse zwischen Unternehmungen und Betrieben der Gebietskörperschaft und der Gebietskörperschaft					
2237	Nicht finanzierungswirksamer Transferaufwand					
224	Finanzaufwand	77.500,00	77.500,00	77.600,00	50.600,00	77.700,00
2241	Aufwendungen für Zinsen	76.600,00	76.600,00	76.600,00	49.600,00	76.600,00
2242	Zinsen und sonstige Aufwendungen aus derivativen Finanzinstrumenten mit und ohne Grundgeschäft					
2243	Gewinnentnahmen von Unternehmungen und marktbestimmten Betrieben der Gebietskörperschaft (innerhalb der Gebietskörperschaft)					
2244	Sonstiger Finanzaufwand	900,00	900,00	1.000,00	1.000,00	1.100,00
2245	Nicht finanzierungswirksamer Finanzaufwand					
22	Summe Aufwendungen	1.222.300,00	1.281.700,00	1.265.400,00	1.265.900,00	1.320.200,00
SA0	Saldo (0) Nettoergebnis (21 - 22)	-8.100,00	-208.800,00	6.700,00	9.400,00	-153.800,00
230	Entnahmen von Haushaltsrücklagen	0,00	16.300,00	0,00	0,00	0,00
2301	Entnahmen von Haushaltsrücklagen		16.300,00			
240	Zuweisungen an Haushaltsrücklagen	1.000,00	26.000,00	26.000,00	26.000,00	1.100,00
2401	Zuweisungen an Haushaltsrücklagen	1.000,00	26.000,00	26.000,00	26.000,00	1.100,00
SA01	Saldo (01) Haushaltsrücklagen (230 - 240)	-1.000,00	-9.700,00	-26.000,00	-26.000,00	-1.100,00
SA00	Saldo (00) Nettoergebnis nach Haushaltsrücklagen (Saldo 0 + Saldo 01)	-9.100,00	-218.500,00	-19.300,00	-16.600,00	-154.900,00

MFP - Finanzierungshaushalt Gesamt 1. und 2. Ebene
- interne Vergütungen enthalten

Voranschlag 2025 (Plan 2026 - 2029)

Gemeinde Schwarzenbach an der Pielach

MFP - Finanzierungshaushalt Gesamt 1. und 2. Ebene - interne Vergütungen enthalten

MVAG	Mittelverwendungs- und aufbringungsgruppen (1. und 2. Ebene)	VA 2025	Plan 2026	Plan 2027	Plan 2028	Plan 2029
311	Einzahlungen aus operativer Verwaltungstätigkeit	543.200,00	554.700,00	567.500,00	585.200,00	602.900,00
3111	Einzahlungen aus eigenen Abgaben	71.700,00	71.800,00	71.900,00	72.000,00	71.600,00
3112	Einzahlungen aus Ertragsanteilen	363.000,00	375.500,00	387.000,00	404.000,00	422.000,00
3113	Einzahlungen aus Gebühren	77.500,00	77.800,00	78.300,00	78.300,00	78.300,00
3114	Einzahlungen aus Leistungen	8.500,00	6.900,00	7.100,00	7.600,00	7.400,00
3115	Einzahlungen aus Besitz und wirtschaftlicher Tätigkeit	17.500,00	17.700,00	17.900,00	18.000,00	18.300,00
3116	Einzahlungen aus Veräußerung von geringwertigen Wirtschaftsgütern (GWG) und sonstige Einzahlungen	5.000,00	5.000,00	5.300,00	5.300,00	5.300,00
312	Einzahlungen aus Transfers	561.700,00	451.400,00	637.800,00	623.300,00	496.700,00
3121	Transferzahlungen von Trägern des öffentlichen Rechts	561.600,00	451.300,00	637.700,00	623.200,00	496.600,00
3122	Transferzahlungen von Beteiligungen					
3123	Transferzahlungen von Unternehmen (inkl. Finanzunternehmen)					
3124	Transferzahlungen von Haushalten und Organisationen ohne Erwerbscharakter	100,00	100,00	100,00	100,00	100,00
3125	Transferzahlungen vom Ausland					
3126	Investitions- und Tilgungszuschüsse zwischen Unternehmungen und Betrieben der Gebietskörperschaft und der Gebietskörperschaft					
313	Einzahlungen aus Finanzerträgen	200,00	200,00	200,00	200,00	200,00
3131	Einzahlungen aus Zinserträgen	200,00	200,00	200,00	200,00	200,00
3132	Einzahlungen aus Zinsen aus derivativen Finanzinstrumenten mit und ohne Grundgeschäft					
3133	Einzahlungen aus Gewinnentnahmen von marktbestimmten Betrieben					
3134	Sonstige Einzahlungen aus Finanzerträgen					
3135	Einzahlungen aus Dividenden/Gewinnausschüttungen					
31	Summe Einzahlungen operative Gebarung	1.105.100,00	1.006.300,00	1.205.500,00	1.208.700,00	1.099.800,00
321	Auszahlungen aus Personalaufwand	292.600,00	301.500,00	310.500,00	319.800,00	329.300,00
3211	Auszahlungen für Personalaufwand (Bezüge, Nebengebühren, und Mehrleistungsvergütungen)	229.300,00	236.200,00	243.300,00	250.600,00	258.000,00
3212	Auszahlungen für gesetzliche und freiwillige Sozialaufwendungen	63.300,00	65.300,00	67.200,00	69.200,00	71.300,00
3213	Auszahlungen aus sonstigem Personalaufwand					
322	Auszahlungen aus Sachaufwand	327.500,00	338.000,00	345.300,00	356.300,00	365.700,00
3221	Auszahlungen für Gebrauchs- und Verbrauchsgüter, Handelswaren	35.700,00	36.700,00	37.700,00	38.800,00	39.800,00
3222	Auszahlungen für Verwaltungs- und Betriebsaufwand	49.400,00	50.900,00	52.700,00	54.400,00	55.900,00
3223	Auszahlungen für Leasing- und Mietaufwand	13.400,00	13.700,00	14.000,00	14.300,00	14.500,00
3224	Auszahlungen für Instandhaltung	27.400,00	30.800,00	28.900,00	29.500,00	30.300,00
3225	Sonstige Auszahlungen aus Sachaufwand	201.600,00	205.900,00	212.000,00	219.300,00	225.200,00
3226	Auszahlungen aus der Inanspruchnahme von Haftungen					

Voranschlag 2025 (Plan 2026 - 2029)

Gemeinde Schwarzenbach an der Pielach

MFP - Finanzierungshaushalt Gesamt 1. und 2. Ebene - interne Vergütungen enthalten

MVAG	Mittelverwendungs- und aufbringungsgruppen (1. und 2. Ebene)	VA 2025	Plan 2026	Plan 2027	Plan 2028	Plan 2029
323	Auszahlungen aus Transfers	290.200,00	305.600,00	319.700,00	327.600,00	345.600,00
3231	Transferzahlungen an Träger des öffentlichen Rechts	255.800,00	270.500,00	285.200,00	292.500,00	309.700,00
3232	Transferzahlungen an Beteiligungen					
3233	Transferzahlungen an Unternehmen (inkl. Finanzunternehmen)	2.500,00	2.500,00	2.500,00	2.500,00	2.500,00
3234	Transferzahlungen an Haushalte und Organisationen ohne Erwerbscharakter	31.900,00	32.600,00	32.000,00	32.600,00	33.400,00
3235	Transferzahlungen an das Ausland					
3236	Investitions- und Tilgungszuschüsse zwischen Unternehmungen und Betrieben der Gebietskörperschaft und der Gebietskörperschaft					
324	Auszahlungen aus Finanzaufwand	77.500,00	77.500,00	77.600,00	50.600,00	77.700,00
3241	Auszahlungen für Zinsen	76.600,00	76.600,00	76.600,00	49.600,00	76.600,00
3242	Auszahlungen für Zinsen aus derivativen Finanzinstrumenten mit und ohne Grundgeschäft					
3243	Auszahlungen aus Gewinnentnahmen von marktbestimmten Betrieben					
3244	Sonstige Auszahlungen aus Finanzaufwendungen	900,00	900,00	1.000,00	1.000,00	1.100,00
32	Summe Auszahlungen operative Gebarung	987.800,00	1.022.600,00	1.053.100,00	1.054.300,00	1.118.300,00
SA1	Saldo (1) Geldfluss aus der operativen Gebarung (31 – 32)	117.300,00	-16.300,00	152.400,00	154.400,00	-18.500,00
331	Einzahlungen aus der Investitionstätigkeit	0,00	0,00	0,00	0,00	0,00
3311	Einzahlungen aus der Veräußerung von immateriellem Vermögen					
3312	Einzahlungen aus der Veräußerung von Grundstücken und Grundstückeinrichtungen					
3313	Einzahlungen aus der Veräußerung von Gebäuden und Bauten					
3314	Einzahlungen aus der Veräußerung von technischen Anlagen, Fahrzeugen und Maschinen					
3315	Einzahlungen aus der Veräußerung von Amts-, Betriebs- und Geschäftsausstattung					
3316	Einzahlungen aus der Veräußerung von Kulturgütern					
3317	Einzahlungen aus der Veräußerung von Beteiligungen					
3318	Einzahlungen aus der Veräußerung von kofinanzierten Schutzbauten					
332	Einzahlungen aus der Rückzahlung von Darlehen sowie gewährten Vorschüssen	0,00	0,00	0,00	0,00	0,00
3321	Einzahlungen aus Darlehen an Träger des öffentlichen Rechts					
3322	Einzahlungen aus Darlehen an Beteiligungen					
3323	Einzahlungen aus Darlehen an Unternehmen und Haushalte					
3325	Einzahlungen aus Vorschüssen und Anzahlungen					
333	Einzahlungen aus Kapitaltransfers	363.500,00	197.400,00	100.700,00	98.700,00	197.200,00
3331	Kapitaltransferzahlungen von Trägern des öffentlichen Rechts	351.500,00	184.900,00	82.700,00	80.700,00	179.200,00
3332	Kapitaltransferzahlungen von Beteiligungen					
3333	Kapitaltransferzahlungen von Unternehmen					
3334	Kapitaltransferzahlungen von Haushalten und Organisationen ohne Erwerbscharakter	12.000,00	12.500,00	18.000,00	18.000,00	18.000,00

Voranschlag 2025 (Plan 2026 - 2029)

Gemeinde Schwarzenbach an der Pielach

MFP - Finanzierungshaushalt Gesamt 1. und 2. Ebene - interne Vergütungen enthalten

MVAG	Mittelverwendungs- und aufbringungsgruppen (1. und 2. Ebene)	VA 2025	Plan 2026	Plan 2027	Plan 2028	Plan 2029
3335	Kapitaltransferzahlungen vom Ausland					
33	Summe Einzahlungen investive Gebarung	363.500,00	197.400,00	100.700,00	98.700,00	197.200,00
341	Auszahlungen aus der Investitionstätigkeit	436.000,00	126.000,00	326.000,00	291.700,00	126.100,00
3411	Auszahlungen für den Erwerb von immateriellem Vermögen					
3412	Auszahlungen für den Erwerb von Grundstücken und Grundstückseinrichtungen	360.000,00	120.000,00	20.000,00	20.000,00	120.000,00
3413	Auszahlungen für den Erwerb von Gebäuden und Bauten			300.000,00	265.700,00	
3414	Auszahlungen für den Erwerb von technischen Anlagen, Fahrzeugen und Maschinen	24.000,00	4.000,00	4.000,00	4.000,00	4.100,00
3415	Auszahlungen für den Erwerb von Amts-, Betriebs- und Geschäftsausstattung	52.000,00	2.000,00	2.000,00	2.000,00	2.000,00
3416	Auszahlungen für den Erwerb von Kulturgütern					
3417	Auszahlungen für den Erwerb von Beteiligungen					
3418	Auszahlungen für den Erwerb von kofinanzierten Schutzbauten					
342	Auszahlungen aus der Gewährung von Darlehen sowie gewährten Vorschüssen	0,00	0,00	0,00	0,00	0,00
3421	Auszahlungen von Darlehen an Träger des öffentlichen Rechts					
3422	Auszahlungen von Darlehen an Beteiligungen					
3423	Auszahlungen von Darlehen an Unternehmen und Haushalte					
3425	Auszahlungen von Vorschüssen und Anzahlungen					
343	Auszahlungen aus Kapitaltransfers	900,00	900,00	1.000,00	1.000,00	1.100,00
3431	Kapitaltransferzahlungen an Träger des öffentlichen Rechts					
3432	Kapitaltransferzahlungen an Beteiligungen					
3433	Kapitaltransferzahlungen an Unternehmen (Finanzunternehmen)					
3434	Kapitaltransferzahlungen an Haushalte und Organisationen ohne Erwerbscharakter	900,00	900,00	1.000,00	1.000,00	1.100,00
3435	Kapitaltransferzahlungen an das Ausland					
34	Summe Auszahlungen investive Gebarung	436.900,00	126.900,00	327.000,00	292.700,00	127.200,00
SA2	Saldo (2) Geldfluss aus der investiven Gebarung (33 – 34)	-73.400,00	70.500,00	-226.300,00	-194.000,00	70.000,00
SA3	Saldo (3) Nettofinanzierungssaldo (Saldo 1 + Saldo 2)	43.900,00	54.200,00	-73.900,00	-39.600,00	51.500,00
351	Einzahlungen aus der Aufnahme von Finanzschulden	1.200,00	1.200,00	1.200,00	1.200,00	1.200,00
3511	Einzahlungen aus empfangenen Darlehen von öffentlichen Körperschaften und Rechtsträgern	1.200,00	1.200,00	1.200,00	1.200,00	1.200,00
3512	Einzahlungen aus empfangenen Darlehen von Beteiligungen					
3513	Einzahlungen aus empfangenen Darlehen von Unternehmen und privaten Haushalten					
3514	Einzahlungen aus Finanzschulden (Finanzunternehmen)					
3515	Einzahlungen aus Aufnahmen von Leasingverbindlichkeiten					
353	Einzahlungen infolge eines Kapitaltausches bei derivativen Finanzinstrumenten mit Grundgeschäft	0,00	0,00	0,00	0,00	0,00

MVAG	Mittelverwendungs- und aufbringungsgruppen (1. und 2. Ebene)	VA 2025	Plan 2026	Plan 2027	Plan 2028	Plan 2029
3530	Einzahlungen infolge eines Kapitaltausches bei derivativen Finanzinstrumenten mit Grundgeschäft					
355	Einzahlungen aus dem Abgang von Finanzinstrumenten	0,00	0,00	0,00	0,00	0,00
3550	Einzahlungen aus dem Abgang von Finanzinstrumenten					
35	Summe Einzahlungen aus der Finanzierungstätigkeit	1.200,00	1.200,00	1.200,00	1.200,00	1.200,00
361	Auszahlungen aus der Tilgung von Finanzschulden	420.000,00	50.000,00	50.100,00	50.100,00	50.400,00
3611	Auszahlungen aus empfangenen Darlehen von öffentlichen Körperschaften und Rechtsträgern					
3612	Auszahlungen aus empfangenen Darlehen von Beteiligungen					
3613	Auszahlungen aus empfangenen Darlehen von Unternehmen und privaten Haushalten					
3614	Auszahlungen aus Finanzschulden	420.000,00	50.000,00	50.100,00	50.100,00	50.400,00
3615	Auszahlungen aus Rückzahlungen von Leasingverbindlichkeiten					
363	Auszahlungen infolge eines Kapitaltausches bei derivativen Finanzinstrumenten mit Grundgeschäft	0,00	0,00	0,00	0,00	0,00
3630	Auszahlungen infolge eines Kapitaltausches bei derivativen Finanzinstrumenten mit Grundgeschäft					
365	Auszahlungen für den Erwerb von Finanzinstrumenten	0,00	0,00	0,00	0,00	0,00
3650	Auszahlungen für den Erwerb von Finanzinstrumenten					
36	Summe Auszahlungen aus der Finanzierungstätigkeit	420.000,00	50.000,00	50.100,00	50.100,00	50.400,00
SA4	Saldo (4) Geldfluss aus der Finanzierungstätigkeit (35 – 36)	-418.800,00	-48.800,00	-48.900,00	-48.900,00	-49.200,00
SA5	Saldo (5) Geldfluss aus der voranschlagswirksamen Gebarung (Saldo 3 + Saldo 4)	-374.900,00	5.400,00	-122.800,00	-88.500,00	2.300,00

MFP - Haushaltspotential (aufbauend auf der Ergebnisrechnung)

MVAG	Mittelverwendungs- und -aufbringungsgruppen	Mittelaufbringung	Mittelverwendung	Saldo
211	Erträge aus der operativen Verwaltungstätigkeit	585.700,00		
212	Erträge aus Transfers	628.300,00		
213	Finanzerträge	200,00		
Summe Erträge (SU 21)		1.214.200,00		
2117	Nicht finanzierungswirksame operative Erträge (Auflösung von Rückstellungen und Aktivierte Eigenleistungen)			
2127	Nicht finanzierungswirksamer Transferertrag (Auflösung von Investitionszuschüssen)	-66.600,00		
2136	Sonstige nicht finanzierungswirksame Finanzerträge (Auflösung von RS Bewertung von Beteiligungen und aktiven Finanzinstrumenten)			
Nicht finanzwirksame Erträge		-66.600,00		
Finanzwirksame Erträge		1.147.600,00		
221	Personalaufwand		292.600,00	
222	Sachaufwand		561.100,00	
223	Transferaufwand		291.100,00	
224	Finanzaufwand		77.500,00	
Summe Aufwendungen (SU 22)			1.222.300,00	
2214	Nicht finanzierungswirksamer Personalaufwand (Dotierung RS für Abfertigungen, Jubiläum u. nicht konsumierte Urlaube)			
2226	Nicht finanzierungswirksamer Sachaufwand (inkl. Abschreibungen, Dotierung von RS Prozess, ausstehende Rechnungen)		-191.100,00	
2237	Nicht finanzierungswirksamer Transferaufwand (Dotierungen von RS f. Pensionen)			
2245	Nicht finanzierungswirksamer Finanzaufwand (Wertberichtigungen zu Finanzinstrumenten, Aufwendungen aus der Bewertung von Beteiligungen)			
Nicht finanzwirksame Aufwendungen			-191.100,00	
Finanzwirksame Aufwendungen			1.031.200,00	
Finanzwirksames Ergebnis		1.147.600,00	1.031.200,00	116.400,00

MVAG	Mittelverwendungs- und -aufbringungsgruppen	Mittelaufbringung	Mittelverwendung	Saldo
332	Einzahlungen aus der Rückzahlung von Darlehen sowie gewährten Vorschüssen (ohne 332x mit Projektcode - Anzahlungen)			
1141	Vorräte (- Veränderung)			
1142	Gegebene Anzahlungen auf Vorräte (- Veränderung)			
1540	Passive Rechnungsabgrenzung			
	Einzahlungen der Kontengruppe 000-089, die keinem Projekt mit Projektcode 1 zugeordnet sind			
	Einzahlungen der Kontengruppe 30, die keinem Projekt mit Projektcode 1 zugeordnet sind	91.100,00		
	- Erträge der Kontogruppe 80 mit Projektcode 1			
2301	Entnahmen von Rücklagen endfälliger Darlehen (Kontengruppe 893)			
Jährliche wiederkehrende Einzahlungen		91.100,00		
36	Auszahlungen aus der Finanzierungstätigkeit (ohne Projektcode 1)		50.000,00	
2401	Zuweisung an Rücklagen endfälliger Darlehen (Kontengruppe 793)			
342	Auszahlungen aus der Gewährung von Darlehen sowie gewährten Vorschüssen (ohne 342x mit Projektcode - Anzahlungen)			
1141	Vorräte (+ Veränderung)			
1142	Gegebene Anzahlungen auf Vorräte (+ Veränderung)			
1170	Aktive Rechnungsabgrenzung			
	Auszahlungen (Investitionen) der Kontengruppe 000-083, die keinem Projekt mit Projektcode 1 zugeordnet sind		6.000,00	
Jährliche wiederkehrende Auszahlungen			56.000,00	
	Kontengruppe 871, KT der Ergebnisrechnung, mit Projektcode (BZ)	-150.500,00		
Summe Kapitaltransfers der Ergebnisrechnung		-150.500,00		
H1 Jährliches Haushaltspotential (Eigenmittel)		1.088.200,00	1.087.200,00	1.000,00
H4VJ Haushaltspotential Vorjahr (Endbestand HP-RL Vorjahr, Konto 935077 = AB)				0,00
H2 verfügbares Haushaltspotential (Eigenmittel)				1.000,00

MVAG	Mittelverwendungs- und -aufbringungsgruppen	Mittelaufbringung	Mittelverwendung	Saldo
Information 1 - Berechnung der tatsächlichen Liquidität				
im verfügbaren Haushaltspotential enthaltene Bedarfszuweisungen zur Liquiditätssteigerung aus Kontogruppe 871, KT der Ergebnisrechnung ohne Projektcode		212.500,00		
tatsächlicher Liquiditätsbedarf ohne Rücklagenauflösung (Abgang)		-211.500,00		
2401	Zuweisungen an Haushaltsrücklagen (Kontengruppe 794)		1.000,00	
2401	Zuweisungen an Haushaltsrücklagen (Kontengruppe 795)			
Jährliche Aufwände für Rücklagen			1.000,00	
2301	Entnahmen von Haushaltsrücklagen (Kontengruppe 894)			
2301	Entnahmen von Haushaltsrücklagen (Kontengruppe 895)			
Jährliche RL-Erträge f. Investitionen (finanzw.)		0,00		
H3 verfügbares Haushaltspotential (Eigenmittel) nach finanzwirksamen Rücklagen		1.000,00	1.000,00	0,00
- Zuweisungen und Umbuchungen an investive Vorhaben			42.500,00	-42.500,00
+ Rückführungen und Umbuchungen von investiven Vorhaben		42.500,00		42.500,00
H4 kumuliertes Haushaltspotential (Eigenmittel) Endbestand		43.500,00	43.500,00	0,00

MVAG	Mittelverwendungs- und -aufbringungsgruppen	Mittelaufbringung	Mittelverwendung	Saldo
211	Erträge aus der operativen Verwaltungstätigkeit	554.700,00		
212	Erträge aus Transfers	518.000,00		
213	Finanzerträge	200,00		
Summe Erträge (SU 21)		1.072.900,00		
2117	Nicht finanzierungswirksame operative Erträge (Auflösung von Rückstellungen und Aktivierte Eigenleistungen)			
2127	Nicht finanzierungswirksamer Transferertrag (Auflösung von Investitionszuschüssen)	-66.600,00		
2136	Sonstige nicht finanzierungswirksame Finanzerträge (Auflösung von RS Bewertung von Beteiligungen und aktiven Finanzinstrumenten)			
Nicht finanzwirksame Erträge		-66.600,00		
Finanzwirksame Erträge		1.006.300,00		
221	Personalaufwand		301.500,00	
222	Sachaufwand		596.200,00	
223	Transferaufwand		306.500,00	
224	Finanzaufwand		77.500,00	
Summe Aufwendungen (SU 22)			1.281.700,00	
2214	Nicht finanzierungswirksamer Personalaufwand (Dotierung RS für Abfertigungen, Jubiläum u. nicht konsumierte Urlaube)			
2226	Nicht finanzierungswirksamer Sachaufwand (inkl. Abschreibungen, Dotierung von RS Prozess, ausstehende Rechnungen)		-258.200,00	
2237	Nicht finanzierungswirksamer Transferaufwand (Dotierungen von RS f. Pensionen)			
2245	Nicht finanzierungswirksamer Finanzaufwand (Wertberichtigungen zu Finanzinstrumenten, Aufwendungen aus der Bewertung von Beteiligungen)			
Nicht finanzwirksame Aufwendungen			-258.200,00	
Finanzwirksame Aufwendungen			1.023.500,00	
Finanzwirksames Ergebnis		1.006.300,00	1.023.500,00	-17.200,00

MVAG	Mittelverwendungs- und -aufbringungsgruppen	Mittelaufbringung	Mittelverwendung	Saldo
332	Einzahlungen aus der Rückzahlung von Darlehen sowie gewährten Vorschüssen (ohne 332x mit Projektcode - Anzahlungen)			
1141	Vorräte (- Veränderung)			
1142	Gegebene Anzahlungen auf Vorräte (- Veränderung)			
1540	Passive Rechnungsabgrenzung			
	Einzahlungen der Kontengruppe 000-089, die keinem Projekt mit Projektcode 1 zugeordnet sind			
	Einzahlungen der Kontengruppe 30, die keinem Projekt mit Projektcode 1 zugeordnet sind	88.900,00		
	- Erträge der Kontogruppe 80 mit Projektcode 1			
2301	Entnahmen von Rücklagen endfälliger Darlehen (Kontengruppe 893)			
Jährliche wiederkehrende Einzahlungen		88.900,00		
36	Auszahlungen aus der Finanzierungstätigkeit (ohne Projektcode 1)		50.000,00	
2401	Zuweisung an Rücklagen endfälliger Darlehen (Kontengruppe 793)			
342	Auszahlungen aus der Gewährung von Darlehen sowie gewährten Vorschüssen (ohne 342x mit Projektcode - Anzahlungen)			
1141	Vorräte (+ Veränderung)			
1142	Gegebene Anzahlungen auf Vorräte (+ Veränderung)			
1170	Aktive Rechnungsabgrenzung			
	Auszahlungen (Investitionen) der Kontengruppe 000-083, die keinem Projekt mit Projektcode 1 zugeordnet sind		6.000,00	
Jährliche wiederkehrende Auszahlungen			56.000,00	
	Kontengruppe 871, KT der Ergebnisrechnung, mit Projektcode (BZ)	-6.000,00		
Summe Kapitaltransfers der Ergebnisrechnung		-6.000,00		
H1 Jährliches Haushaltspotential (Eigenmittel)		1.089.200,00	1.079.500,00	9.700,00
H4VJ Haushaltspotential Vorjahr (Endbestand HP-RL Vorjahr, Konto 935077 = AB)				0,00
H2 verfügbares Haushaltspotential (Eigenmittel)				9.700,00

MVAG	Mittelverwendungs- und -aufbringungsgruppen	Mittelaufbringung	Mittelverwendung	Saldo
Information 1 - Berechnung der tatsächlichen Liquidität				
im verfügbaren Haushaltspotential enthaltene Bedarfszuweisungen zur Liquiditätssteigerung aus Kontogruppe 871, KT der Ergebnisrechnung ohne Projektcode				
tatsächlicher Liquiditätsbedarf ohne Rücklagenauflösung (Abgang)		0,00		
2401	Zuweisungen an Haushaltsrücklagen (Kontengruppe 794)		26.000,00	
2401	Zuweisungen an Haushaltsrücklagen (Kontengruppe 795)			
Jährliche Aufwände für Rücklagen			26.000,00	
2301	Entnahmen von Haushaltsrücklagen (Kontengruppe 894)	16.300,00		
2301	Entnahmen von Haushaltsrücklagen (Kontengruppe 895)			
Jährliche RL-Erträge f. Investitionen (finanzw.)		16.300,00		
H3 verfügbares Haushaltspotential (Eigenmittel) nach finanzwirksamen Rücklagen		26.000,00	26.000,00	0,00
- Zuweisungen und Umbuchungen an investive Vorhaben				0,00
+ Rückführungen und Umbuchungen von investiven Vorhaben				0,00
H4 kumuliertes Haushaltspotential (Eigenmittel) Endbestand		26.000,00	26.000,00	0,00

MVAG	Mittelverwendungs- und -aufbringungsgruppen	Mittelaufbringung	Mittelverwendung	Saldo
211	Erträge aus der operativen Verwaltungstätigkeit	567.500,00		
212	Erträge aus Transfers	704.400,00		
213	Finanzerträge	200,00		
Summe Erträge (SU 21)		1.272.100,00		
2117	Nicht finanzierungswirksame operative Erträge (Auflösung von Rückstellungen und Aktivierte Eigenleistungen)			
2127	Nicht finanzierungswirksamer Transferertrag (Auflösung von Investitionszuschüssen)	-66.600,00		
2136	Sonstige nicht finanzierungswirksame Finanzerträge (Auflösung von RS Bewertung von Beteiligungen und aktiven Finanzinstrumenten)			
Nicht finanzwirksame Erträge		-66.600,00		
Finanzwirksame Erträge		1.205.500,00		
221	Personalaufwand		310.500,00	
222	Sachaufwand		556.600,00	
223	Transferaufwand		320.700,00	
224	Finanzaufwand		77.600,00	
Summe Aufwendungen (SU 22)			1.265.400,00	
2214	Nicht finanzierungswirksamer Personalaufwand (Dotierung RS für Abfertigungen, Jubiläum u. nicht konsumierte Urlaube)			
2226	Nicht finanzierungswirksamer Sachaufwand (inkl. Abschreibungen, Dotierung von RS Prozess, ausstehende Rechnungen)		-211.300,00	
2237	Nicht finanzierungswirksamer Transferaufwand (Dotierungen von RS f. Pensionen)			
2245	Nicht finanzierungswirksamer Finanzaufwand (Wertberichtigungen zu Finanzinstrumenten, Aufwendungen aus der Bewertung von Beteiligungen)			
Nicht finanzwirksame Aufwendungen			-211.300,00	
Finanzwirksame Aufwendungen			1.054.100,00	
Finanzwirksames Ergebnis		1.205.500,00	1.054.100,00	151.400,00

MVAG	Mittelverwendungs- und -aufbringungsgruppen	Mittelaufbringung	Mittelverwendung	Saldo
332	Einzahlungen aus der Rückzahlung von Darlehen sowie gewährten Vorschüssen (ohne 332x mit Projektcode - Anzahlungen)			
1141	Vorräte (- Veränderung)			
1142	Gegebene Anzahlungen auf Vorräte (- Veränderung)			
1540	Passive Rechnungsabgrenzung			
	Einzahlungen der Kontengruppe 000-089, die keinem Projekt mit Projektcode 1 zugeordnet sind			
	Einzahlungen der Kontengruppe 30, die keinem Projekt mit Projektcode 1 zugeordnet sind	86.700,00		
	- Erträge der Kontogruppe 80 mit Projektcode 1			
2301	Entnahmen von Rücklagen endfälliger Darlehen (Kontengruppe 893)			
Jährliche wiederkehrende Einzahlungen		86.700,00		
36	Auszahlungen aus der Finanzierungstätigkeit (ohne Projektcode 1)		50.100,00	
2401	Zuweisung an Rücklagen endfälliger Darlehen (Kontengruppe 793)			
342	Auszahlungen aus der Gewährung von Darlehen sowie gewährten Vorschüssen (ohne 342x mit Projektcode - Anzahlungen)			
1141	Vorräte (+ Veränderung)			
1142	Gegebene Anzahlungen auf Vorräte (+ Veränderung)			
1170	Aktive Rechnungsabgrenzung			
	Auszahlungen (Investitionen) der Kontengruppe 000-083, die keinem Projekt mit Projektcode 1 zugeordnet sind		6.000,00	
Jährliche wiederkehrende Auszahlungen			56.100,00	
	Kontengruppe 871, KT der Ergebnisrechnung, mit Projektcode (BZ)	-156.000,00		
Summe Kapitaltransfers der Ergebnisrechnung		-156.000,00		
H1 Jährliches Haushaltspotential (Eigenmittel)		1.136.200,00	1.110.200,00	26.000,00
H4VJ Haushaltspotential Vorjahr (Endbestand HP-RL Vorjahr, Konto 935077 = AB)				0,00
H2 verfügbares Haushaltspotential (Eigenmittel)				26.000,00

MVAG	Mittelverwendungs- und -aufbringungsgruppen	Mittelaufbringung	Mittelverwendung	Saldo
Information 1 - Berechnung der tatsächlichen Liquidität				
im verfügbaren Haushaltspotential enthaltene Bedarfszuweisungen zur Liquiditätssteigerung aus Kontogruppe 871, KT der Ergebnisrechnung ohne Projektcode				
tatsächlicher Liquiditätsbedarf ohne Rücklagenauflösung (Abgang)		0,00		
2401	Zuweisungen an Haushaltsrücklagen (Kontengruppe 794)		26.000,00	
2401	Zuweisungen an Haushaltsrücklagen (Kontengruppe 795)			
Jährliche Aufwände für Rücklagen			26.000,00	
2301	Entnahmen von Haushaltsrücklagen (Kontengruppe 894)			
2301	Entnahmen von Haushaltsrücklagen (Kontengruppe 895)			
Jährliche RL-Erträge f. Investitionen (finanzw.)		0,00		
H3 verfügbares Haushaltspotential (Eigenmittel) nach finanzwirksamen Rücklagen		26.000,00	26.000,00	0,00
- Zuweisungen und Umbuchungen an investive Vorhaben				0,00
+ Rückführungen und Umbuchungen von investiven Vorhaben				0,00
H4 kumuliertes Haushaltspotential (Eigenmittel) Endbestand		26.000,00	26.000,00	0,00

MVAG	Mittelverwendungs- und -aufbringungsgruppen	Mittelaufbringung	Mittelverwendung	Saldo
211	Erträge aus der operativen Verwaltungstätigkeit	585.200,00		
212	Erträge aus Transfers	689.900,00		
213	Finanzerträge	200,00		
Summe Erträge (SU 21)		1.275.300,00		
2117	Nicht finanzierungswirksame operative Erträge (Auflösung von Rückstellungen und Aktivierte Eigenleistungen)			
2127	Nicht finanzierungswirksamer Transferertrag (Auflösung von Investitionszuschüssen)	-66.600,00		
2136	Sonstige nicht finanzierungswirksame Finanzerträge (Auflösung von RS Bewertung von Beteiligungen und aktiven Finanzinstrumenten)			
Nicht finanzwirksame Erträge		-66.600,00		
Finanzwirksame Erträge		1.208.700,00		
221	Personalaufwand		319.800,00	
222	Sachaufwand		566.900,00	
223	Transferaufwand		328.600,00	
224	Finanzaufwand		50.600,00	
Summe Aufwendungen (SU 22)			1.265.900,00	
2214	Nicht finanzierungswirksamer Personalaufwand (Dotierung RS für Abfertigungen, Jubiläum u. nicht konsumierte Urlaube)			
2226	Nicht finanzierungswirksamer Sachaufwand (inkl. Abschreibungen, Dotierung von RS Prozess, ausstehende Rechnungen)		-210.600,00	
2237	Nicht finanzierungswirksamer Transferaufwand (Dotierungen von RS f. Pensionen)			
2245	Nicht finanzierungswirksamer Finanzaufwand (Wertberichtigungen zu Finanzinstrumenten, Aufwendungen aus der Bewertung von Beteiligungen)			
Nicht finanzwirksame Aufwendungen			-210.600,00	
Finanzwirksame Aufwendungen			1.055.300,00	
Finanzwirksames Ergebnis		1.208.700,00	1.055.300,00	153.400,00

MVAG	Mittelverwendungs- und -aufbringungsgruppen	Mittelaufbringung	Mittelverwendung	Saldo
332	Einzahlungen aus der Rückzahlung von Darlehen sowie gewährten Vorschüssen (ohne 332x mit Projektcode - Anzahlungen)			
1141	Vorräte (- Veränderung)			
1142	Gegebene Anzahlungen auf Vorräte (- Veränderung)			
1540	Passive Rechnungsabgrenzung			
	Einzahlungen der Kontengruppe 000-089, die keinem Projekt mit Projektcode 1 zugeordnet sind			
	Einzahlungen der Kontengruppe 30, die keinem Projekt mit Projektcode 1 zugeordnet sind	84.700,00		
	- Erträge der Kontogruppe 80 mit Projektcode 1			
2301	Entnahmen von Rücklagen endfälliger Darlehen (Kontengruppe 893)			
Jährliche wiederkehrende Einzahlungen		84.700,00		
36	Auszahlungen aus der Finanzierungstätigkeit (ohne Projektcode 1)		50.100,00	
2401	Zuweisung an Rücklagen endfälliger Darlehen (Kontengruppe 793)			
342	Auszahlungen aus der Gewährung von Darlehen sowie gewährten Vorschüssen (ohne 342x mit Projektcode - Anzahlungen)			
1141	Vorräte (+ Veränderung)			
1142	Gegebene Anzahlungen auf Vorräte (+ Veränderung)			
1170	Aktive Rechnungsabgrenzung			
	Auszahlungen (Investitionen) der Kontengruppe 000-083, die keinem Projekt mit Projektcode 1 zugeordnet sind		6.000,00	
Jährliche wiederkehrende Auszahlungen			56.100,00	
	Kontengruppe 871, KT der Ergebnisrechnung, mit Projektcode (BZ)	-156.000,00		
Summe Kapitaltransfers der Ergebnisrechnung		-156.000,00		
H1 Jährliches Haushaltspotential (Eigenmittel)		1.137.400,00	1.111.400,00	26.000,00
H4VJ Haushaltspotential Vorjahr (Endbestand HP-RL Vorjahr, Konto 935077 = AB)				0,00
H2 verfügbares Haushaltspotential (Eigenmittel)				26.000,00

MVAG	Mittelverwendungs- und -aufbringungsgruppen	Mittelaufbringung	Mittelverwendung	Saldo
Information 1 - Berechnung der tatsächlichen Liquidität				
im verfügbaren Haushaltspotential enthaltene Bedarfszuweisungen zur Liquiditätssteigerung aus Kontogruppe 871, KT der Ergebnisrechnung ohne Projektcode				
tatsächlicher Liquiditätsbedarf ohne Rücklagenauflösung (Abgang)		0,00		
2401	Zuweisungen an Haushaltsrücklagen (Kontengruppe 794)		26.000,00	
2401	Zuweisungen an Haushaltsrücklagen (Kontengruppe 795)			
Jährliche Aufwände für Rücklagen			26.000,00	
2301	Entnahmen von Haushaltsrücklagen (Kontengruppe 894)			
2301	Entnahmen von Haushaltsrücklagen (Kontengruppe 895)			
Jährliche RL-Erträge f. Investitionen (finanzw.)		0,00		
H3 verfügbares Haushaltspotential (Eigenmittel) nach finanzwirksamen Rücklagen		26.000,00	26.000,00	0,00
- Zuweisungen und Umbuchungen an investive Vorhaben				0,00
+ Rückführungen und Umbuchungen von investiven Vorhaben				0,00
H4 kumuliertes Haushaltspotential (Eigenmittel) Endbestand		26.000,00	26.000,00	0,00

MVAG	Mittelverwendungs- und -aufbringungsgruppen	Mittelaufbringung	Mittelverwendung	Saldo
211	Erträge aus der operativen Verwaltungstätigkeit	602.900,00		
212	Erträge aus Transfers	563.300,00		
213	Finanzerträge	200,00		
Summe Erträge (SU 21)		1.166.400,00		
2117	Nicht finanzierungswirksame operative Erträge (Auflösung von Rückstellungen und Aktivierte Eigenleistungen)			
2127	Nicht finanzierungswirksamer Transferertrag (Auflösung von Investitionszuschüssen)	-66.600,00		
2136	Sonstige nicht finanzierungswirksame Finanzerträge (Auflösung von RS Bewertung von Beteiligungen und aktiven Finanzinstrumenten)			
Nicht finanzwirksame Erträge		-66.600,00		
Finanzwirksame Erträge		1.099.800,00		
221	Personalaufwand		329.300,00	
222	Sachaufwand		566.500,00	
223	Transferaufwand		346.700,00	
224	Finanzaufwand		77.700,00	
Summe Aufwendungen (SU 22)			1.320.200,00	
2214	Nicht finanzierungswirksamer Personalaufwand (Dotierung RS für Abfertigungen, Jubiläum u. nicht konsumierte Urlaube)			
2226	Nicht finanzierungswirksamer Sachaufwand (inkl. Abschreibungen, Dotierung von RS Prozess, ausstehende Rechnungen)		-200.800,00	
2237	Nicht finanzierungswirksamer Transferaufwand (Dotierungen von RS f. Pensionen)			
2245	Nicht finanzierungswirksamer Finanzaufwand (Wertberichtigungen zu Finanzinstrumenten, Aufwendungen aus der Bewertung von Beteiligungen)			
Nicht finanzwirksame Aufwendungen			-200.800,00	
Finanzwirksame Aufwendungen			1.119.400,00	
Finanzwirksames Ergebnis		1.099.800,00	1.119.400,00	-19.600,00

MVAG	Mittelverwendungs- und -aufbringungsgruppen	Mittelaufbringung	Mittelverwendung	Saldo
332	Einzahlungen aus der Rückzahlung von Darlehen sowie gewährten Vorschüssen (ohne 332x mit Projektcode - Anzahlungen)			
1141	Vorräte (- Veränderung)			
1142	Gegebene Anzahlungen auf Vorräte (- Veränderung)			
1540	Passive Rechnungsabgrenzung			
	Einzahlungen der Kontengruppe 000-089, die keinem Projekt mit Projektcode 1 zugeordnet sind			
	Einzahlungen der Kontengruppe 30, die keinem Projekt mit Projektcode 1 zugeordnet sind	83.200,00		
	- Erträge der Kontogruppe 80 mit Projektcode 1			
2301	Entnahmen von Rücklagen endfälliger Darlehen (Kontengruppe 893)			
Jährliche wiederkehrende Einzahlungen		83.200,00		
36	Auszahlungen aus der Finanzierungstätigkeit (ohne Projektcode 1)		50.400,00	
2401	Zuweisung an Rücklagen endfälliger Darlehen (Kontengruppe 793)			
342	Auszahlungen aus der Gewährung von Darlehen sowie gewährten Vorschüssen (ohne 342x mit Projektcode - Anzahlungen)			
1141	Vorräte (+ Veränderung)			
1142	Gegebene Anzahlungen auf Vorräte (+ Veränderung)			
1170	Aktive Rechnungsabgrenzung			
	Auszahlungen (Investitionen) der Kontengruppe 000-083, die keinem Projekt mit Projektcode 1 zugeordnet sind		6.100,00	
Jährliche wiederkehrende Auszahlungen			56.500,00	
	Kontengruppe 871, KT der Ergebnisrechnung, mit Projektcode (BZ)	-6.000,00		
Summe Kapitaltransfers der Ergebnisrechnung		-6.000,00		
H1 Jährliches Haushaltspotential (Eigenmittel)		1.177.000,00	1.175.900,00	1.100,00
H4VJ Haushaltspotential Vorjahr (Endbestand HP-RL Vorjahr, Konto 935077 = AB)				0,00
H2 verfügbares Haushaltspotential (Eigenmittel)				1.100,00

MVAG	Mittelverwendungs- und -aufbringungsgruppen	Mittelaufbringung	Mittelverwendung	Saldo
Information 1 - Berechnung der tatsächlichen Liquidität				
im verfügbaren Haushaltspotential enthaltene Bedarfszuweisungen zur Liquiditätssteigerung aus Kontogruppe 871, KT der Ergebnisrechnung ohne Projektcode				
tatsächlicher Liquiditätsbedarf ohne Rücklagenauflösung (Abgang)		0,00		
2401	Zuweisungen an Haushaltsrücklagen (Kontengruppe 794)		1.100,00	
2401	Zuweisungen an Haushaltsrücklagen (Kontengruppe 795)			
Jährliche Aufwände für Rücklagen			1.100,00	
2301	Entnahmen von Haushaltsrücklagen (Kontengruppe 894)			
2301	Entnahmen von Haushaltsrücklagen (Kontengruppe 895)			
Jährliche RL-Erträge f. Investitionen (finanzw.)		0,00		
H3 verfügbares Haushaltspotential (Eigenmittel) nach finanzwirksamen Rücklagen		1.100,00	1.100,00	0,00
- Zuweisungen und Umbuchungen an investive Vorhaben				0,00
+ Rückführungen und Umbuchungen von investiven Vorhaben				0,00
H4 kumuliertes Haushaltspotential (Eigenmittel) Endbestand		1.100,00	1.100,00	0,00

MFP - Schuldenentwicklung

Bezeichnung	VA 2025	Plan 2026	Plan 2027	Plan 2028	Plan 2029
Gesamte Schulden					
Buchwert 01.01.	1.923.200	1.504.400	1.455.600	1.406.700	1.357.800
Zugang	1.200	1.200	1.200	1.200	1.200
Tilgung	420.000	50.000	50.100	50.100	50.400
Buchwert 31.12.	1.504.400	1.455.600	1.406.700	1.357.800	1.308.600
Zinsen	76.600	76.600	76.600	49.600	76.600
Ersätze					
Gesamt-Schuldendienst	496.600	126.600	126.700	99.700	127.000
nicht Maastricht-relevante Schulden					
Buchwert 01.01.	1.549.900	1.501.600	1.453.300	1.405.000	1.356.700
Zugang	1.200	1.200	1.200	1.200	1.200
Tilgung	49.500	49.500	49.500	49.500	49.800
Buchwert 31.12.	1.501.600	1.453.300	1.405.000	1.356.700	1.308.100
Zinsen	76.500	76.500	76.500	49.500	76.500
Ersätze					
Gesamt-Schuldendienst	126.000	126.000	126.000	99.000	126.300
Maastricht-relevante Schulden					
Buchwert 01.01.	373.300	2.800	2.300	1.700	1.100
Zugang					
Tilgung	370.500	500	600	600	600
Buchwert 31.12.	2.800	2.300	1.700	1.100	500
Zinsen	100	100	100	100	100
Ersätze					
Gesamt-Schuldendienst	370.600	600	700	700	700

Seite	Inhalt
1	Vorbericht
11	Ergebnishaushalt Gesamt 1. Ebene (Anlage 1a) - interne Vergütungen enthalten
15	Finanzierungshaushalt Gesamt 1. Ebene (Anlage 1b) - interne Vergütungen enthalten
19	Ergebnishaushalt Gesamt 1. und 2. Ebene (Anlage 1a) - interne Vergütungen enthalten
23	Finanzierungshaushalt Gesamt 1. und 2. Ebene (Anlage 1b) - interne Vergütungen enthalten
29	Ergebnishaushalt Bereichsbudget 1. und 2. Ebene (Anlage 1a)
51	Finanzierungshaushalt Bereichsbudget 1. und 2. Ebene (Anlage 1b)
93	Ergebnis- und Finanzierungsvoranschlag Detailnachweis
153	Haushaltspotential (aufbauend auf der Ergebnisrechnung)
159	Nachweis der Investitionstätigkeit
171	Dienstpostenplan
175	Personaldaten iSd ÖStp (Anlage 4)
181	Querschnitt (Anlage 5b)
185	Nachweis über Transferzahlungen (Anlage 6a)
189	Nachweis über Haushaltsrücklagen und Zahlungsmittelreserven (Anlage 6b)
193	Einzelnachweis über Finanzschulden und Schuldendienst (Anlage 6c)
199	Nachweis über haushaltsinterne Vergütungen (Anlage 6f)
203	Leasingspiegel (Anlage 6i)
207	Rückstellungsspiegel (Anlage 6q)
211	Nachweis Vermögen mit abgeänderter Nutzungsdauer
215	MFP - Ergebnishaushalt Gesamt 1. Ebene - interne Vergütungen enthalten
219	MFP - Finanzierungshaushalt Gesamt 1. Ebene - interne Vergütungen enthalten
223	MFP - Ergebnishaushalt Gesamt 1. und 2. Ebene - interne Vergütungen enthalten
227	MFP - Finanzierungshaushalt Gesamt 1. und 2. Ebene - interne Vergütungen enthalten
233	MFP - Haushaltspotential (aufbauend auf der Ergebnisrechnung)
251	MFP - Schuldenentwicklung